











**Взаимная торговля нефтью и нефтепродуктами государств-членов ЕАЭС
за 2015 год (млн. т)**

Страна/показатель	 РА в/из	 РБ в/из	 РК в/из	 КР в/из	 РФ в/из	ЕАЭС
 Республика Армения						
Экспорт нефти		-	-	-	-	-
Экспорт нефтепродуктов		-	-	-	-	-
Импорт нефти		-	-	-	-	-
Импорт нефтепродуктов		0,0	-	-	0,2	0,2
 Республика Беларусь						
Экспорт нефти	-		-	-	-	-
Экспорт нефтепродуктов	0,0		0,0	-	0,1	0,1
Импорт нефти	-		-	-	22,9	22,9
Импорт нефтепродуктов	0,0		0,0	-	1,6	1,6
 Республика Казахстан						
Экспорт нефти	-	0,0		-	2,8	2,8
Экспорт нефтепродуктов	-	0,0		0,2	0,0	0,2
Импорт нефти	-	-		-	0,5	0,5
Импорт нефтепродуктов	-	0,0		0,0	0,8	0,8
 Кыргызская Республика						
Экспорт нефти	-	-	-		-	-
Экспорт нефтепродуктов	-	-	0,0		-	0,0
Импорт нефти	-	-	0,0		0,01	0,01
Импорт нефтепродуктов	-	0,0	0,2		0,7	0,9
 Российская Федерация						
Экспорт нефти	-	22,9	0,5	0,01		23,41
Экспорт нефтепродуктов	0,2	1,5	0,8	0,7		3,2
Импорт нефти	-	-	2,8	-		2,8
Импорт нефтепродуктов	-	0,1	0,0	-		0,1