











**Взаимная торговля нефтью и нефтепродуктами
государств-членов ЕАЭС за 2016 год (млн. т)**

Страна/показатель	 РА в/из	 РБ в/из	 РК в/из	 КР в/из	 РФ в/из	ЕАЭС
 Республика Армения						
Экспорт нефти		-	-	-	-	-
Экспорт нефтепродуктов		-	-	-	-	-
Импорт нефти		-	-	-	-	-
Импорт нефтепродуктов		0,0	-	-	0,1	0,1
 Республика Беларусь						
Экспорт нефти	-		-	-	-	-
Экспорт нефтепродуктов	0,0		0,0	-	0,1	0,1
Импорт нефти	-		-	-	18,4	18,4
Импорт нефтепродуктов	0,0		0,0	-	1,4	1,4
 Республика Казахстан						
Экспорт нефти	-	0,0		-	0,8	0,8
Экспорт нефтепродуктов	-	0,0		0,1	0,0	0,1
Импорт нефти	-	-		-	0,0	0,1
Импорт нефтепродуктов	-	0,0		0,0	0,8	0,8
 Кыргызская Республика						
Экспорт нефти	-	-	-		-	-
Экспорт нефтепродуктов	-	-	0,0		-	0,0
Импорт нефти	-	-	0,0		0,0	0,0
Импорт нефтепродуктов	-	0,0	0,1		0,5	0,6
 Российская Федерация						
Экспорт нефти	-	18,4	0,0	0,0		18,4
Экспорт нефтепродуктов	0,1	1,4	0,8	0,5		2,8
Импорт нефти	-	-	0,8	-		0,8
Импорт нефтепродуктов	-	0,1	0,0	-		0,1