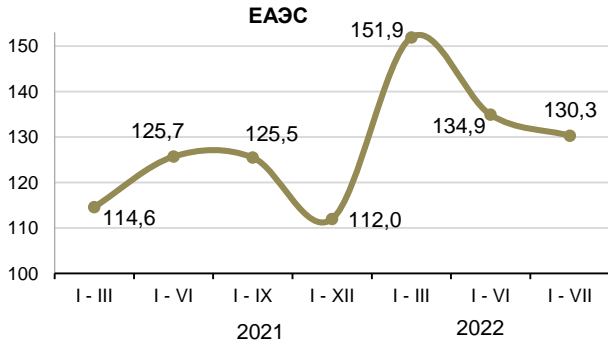
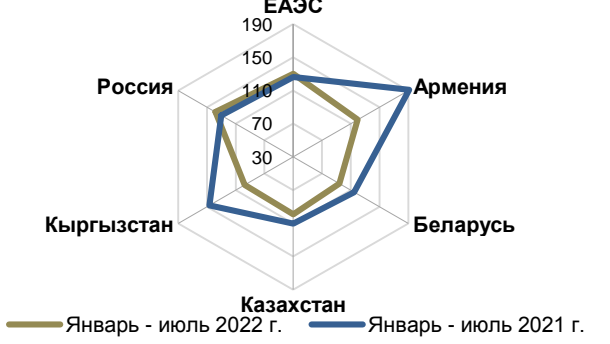
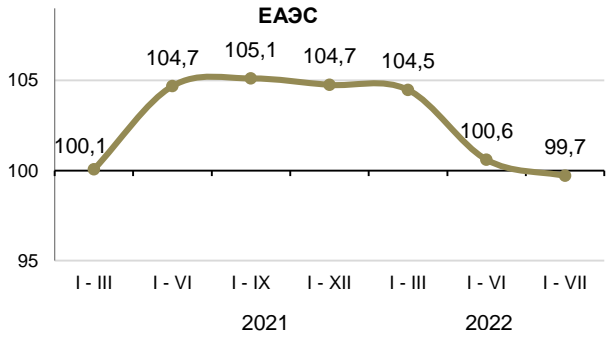
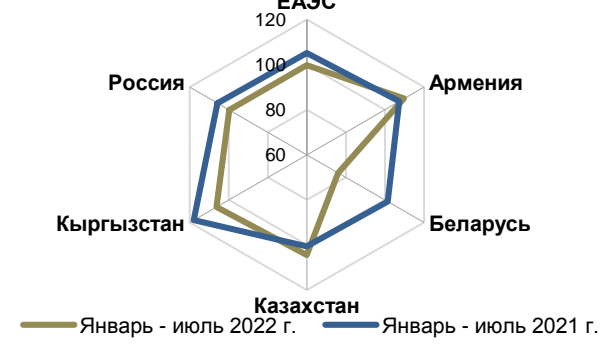
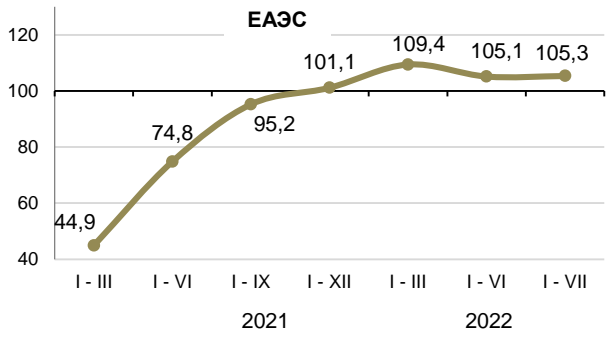
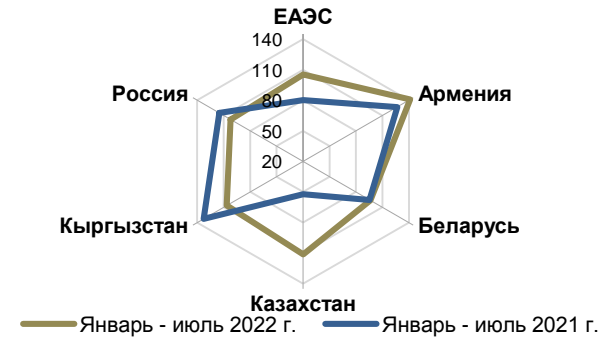


## Основные социально-экономические показатели Евразийского экономического союза

Январь – июль 2022 года

	В процентах к соответствующему периоду прошлого года	
	январь – июль 2022 г.	январь – июль 2021 г.
<b>Валовой внутренний продукт<sup>1)</sup></b>	<b>99,9</b>	<b>104,5</b>
Армения	111,1	105,8
Беларусь	95,8	103,5
Казахстан	103,4 <sup>2)</sup>	102,4
Кыргызстан	106,3	98,5
Россия	99,6	105,0
<div> <div> <p><b>ЕАЭС</b></p> </div> <div> <p><b>ЕАЭС</b></p> </div> </div>		
<b>Продукция промышленности</b>	<b>100,9</b>	<b>105,5</b>
Армения	107,0	102,1
Беларусь	93,8	109,3
Казахстан	102,7	102,5
Кыргызстан	117,8	89,7
Россия	101,0	105,6
<div> <div> <p><b>ЕАЭС</b></p> </div> <div> <p><b>ЕАЭС</b></p> </div> </div>		

	В процентах к соответствующему периоду прошлого года																																											
	январь – июль 2022 г.	январь – июль 2021 г.																																										
<b>Производство сельского хозяйства<sup>3)</sup></b>	<b>100,9</b>	<b>100,2</b>																																										
Армения <sup>4),1)</sup>	96,6	106,3																																										
Беларусь	89,6	99,8																																										
Казахстан <sup>4)</sup>	102,1	102,9																																										
Кыргызстан <sup>4)</sup>	108,4	96,8																																										
Россия	101,8	99,9																																										
<div> <div> <p><b>ЕАЭС</b></p> <table border="1"> <caption>Данные для графика: Производство сельского хозяйства в ЕАЭС</caption> <thead> <tr> <th>Период</th> <th>2021</th> <th>2022</th> </tr> </thead> <tbody> <tr> <td>I - III</td> <td>100,3</td> <td>100,3</td> </tr> <tr> <td>I - VI</td> <td>100,3</td> <td>96,7</td> </tr> <tr> <td>I - IX</td> <td>96,7</td> <td>98,6</td> </tr> <tr> <td>I - XII</td> <td>98,6</td> <td>101,6</td> </tr> <tr> <td>I - III</td> <td>101,6</td> <td>101,6</td> </tr> <tr> <td>I - VI</td> <td>101,6</td> <td>100,9</td> </tr> <tr> <td>I - VII</td> <td>100,9</td> <td>100,9</td> </tr> </tbody> </table> </div> <div> <p><b>ЕАЭС</b></p> <table border="1"> <caption>Данные для радар-графика: Производство сельского хозяйства в ЕАЭС</caption> <thead> <tr> <th>Страна</th> <th>Январь - июль 2022 г.</th> <th>Январь - июль 2021 г.</th> </tr> </thead> <tbody> <tr> <td>Россия</td> <td>101,8</td> <td>99,9</td> </tr> <tr> <td>Армения</td> <td>96,6</td> <td>106,3</td> </tr> <tr> <td>Беларусь</td> <td>89,6</td> <td>99,8</td> </tr> <tr> <td>Казахстан</td> <td>102,1</td> <td>102,9</td> </tr> <tr> <td>Кыргызстан</td> <td>108,4</td> <td>96,8</td> </tr> </tbody> </table> </div> </div>			Период	2021	2022	I - III	100,3	100,3	I - VI	100,3	96,7	I - IX	96,7	98,6	I - XII	98,6	101,6	I - III	101,6	101,6	I - VI	101,6	100,9	I - VII	100,9	100,9	Страна	Январь - июль 2022 г.	Январь - июль 2021 г.	Россия	101,8	99,9	Армения	96,6	106,3	Беларусь	89,6	99,8	Казахстан	102,1	102,9	Кыргызстан	108,4	96,8
Период	2021	2022																																										
I - III	100,3	100,3																																										
I - VI	100,3	96,7																																										
I - IX	96,7	98,6																																										
I - XII	98,6	101,6																																										
I - III	101,6	101,6																																										
I - VI	101,6	100,9																																										
I - VII	100,9	100,9																																										
Страна	Январь - июль 2022 г.	Январь - июль 2021 г.																																										
Россия	101,8	99,9																																										
Армения	96,6	106,3																																										
Беларусь	89,6	99,8																																										
Казахстан	102,1	102,9																																										
Кыргызстан	108,4	96,8																																										
<b>Инвестиции в основной капитал<sup>1)</sup></b>	<b>106,6</b>	<b>106,2</b>																																										
Армения	112,7	110,8																																										
Беларусь	82,9	92,9																																										
Казахстан	102,6	98,2																																										
Кыргызстан	100,9	86,8																																										
Россия	107,8	107,8																																										
<div> <div> <p><b>ЕАЭС</b></p> <table border="1"> <caption>Данные для графика: Инвестиции в основной капитал в ЕАЭС</caption> <thead> <tr> <th>Период</th> <th>2021</th> <th>2022</th> </tr> </thead> <tbody> <tr> <td>I - III</td> <td>101,2</td> <td>106,2</td> </tr> <tr> <td>I - VI</td> <td>106,2</td> <td>106,6</td> </tr> <tr> <td>I - IX</td> <td>106,6</td> <td>106,9</td> </tr> <tr> <td>I - XII</td> <td>106,9</td> <td>111,0</td> </tr> <tr> <td>I - III</td> <td>111,0</td> <td>106,6</td> </tr> <tr> <td>I - VI</td> <td>106,6</td> <td>106,6</td> </tr> </tbody> </table> </div> <div> <p><b>ЕАЭС</b></p> <table border="1"> <caption>Данные для радар-графика: Инвестиции в основной капитал в ЕАЭС</caption> <thead> <tr> <th>Страна</th> <th>Январь - июнь 2022 г.</th> <th>Январь - июнь 2021 г.</th> </tr> </thead> <tbody> <tr> <td>Россия</td> <td>107,8</td> <td>107,8</td> </tr> <tr> <td>Армения</td> <td>112,7</td> <td>110,8</td> </tr> <tr> <td>Беларусь</td> <td>82,9</td> <td>92,9</td> </tr> <tr> <td>Казахстан</td> <td>102,6</td> <td>98,2</td> </tr> <tr> <td>Кыргызстан</td> <td>100,9</td> <td>86,8</td> </tr> </tbody> </table> </div> </div>			Период	2021	2022	I - III	101,2	106,2	I - VI	106,2	106,6	I - IX	106,6	106,9	I - XII	106,9	111,0	I - III	111,0	106,6	I - VI	106,6	106,6	Страна	Январь - июнь 2022 г.	Январь - июнь 2021 г.	Россия	107,8	107,8	Армения	112,7	110,8	Беларусь	82,9	92,9	Казахстан	102,6	98,2	Кыргызстан	100,9	86,8			
Период	2021	2022																																										
I - III	101,2	106,2																																										
I - VI	106,2	106,6																																										
I - IX	106,6	106,9																																										
I - XII	106,9	111,0																																										
I - III	111,0	106,6																																										
I - VI	106,6	106,6																																										
Страна	Январь - июнь 2022 г.	Январь - июнь 2021 г.																																										
Россия	107,8	107,8																																										
Армения	112,7	110,8																																										
Беларусь	82,9	92,9																																										
Казахстан	102,6	98,2																																										
Кыргызстан	100,9	86,8																																										
<b>Объем выполненных строительных работ</b>	<b>104,2</b>	<b>106,3</b>																																										
Армения	117,9	121,1																																										
Беларусь	86,6	84,7																																										
Казахстан	108,6	111,1																																										
Кыргызстан	108,0	106,0																																										
Россия	104,5	106,9																																										
<div> <div> <p><b>ЕАЭС</b></p> <table border="1"> <caption>Данные для графика: Объем выполненных строительных работ в ЕАЭС</caption> <thead> <tr> <th>Период</th> <th>2021</th> <th>2022</th> </tr> </thead> <tbody> <tr> <td>I - III</td> <td>102,2</td> <td>106,7</td> </tr> <tr> <td>I - VI</td> <td>106,7</td> <td>105,6</td> </tr> <tr> <td>I - IX</td> <td>105,6</td> <td>105,4</td> </tr> <tr> <td>I - XII</td> <td>105,4</td> <td>104,4</td> </tr> <tr> <td>I - III</td> <td>104,4</td> <td>103,8</td> </tr> <tr> <td>I - VI</td> <td>103,8</td> <td>104,2</td> </tr> <tr> <td>I - VII</td> <td>104,2</td> <td>104,2</td> </tr> </tbody> </table> </div> <div> <p><b>ЕАЭС</b></p> <table border="1"> <caption>Данные для радар-графика: Объем выполненных строительных работ в ЕАЭС</caption> <thead> <tr> <th>Страна</th> <th>Январь - июль 2022 г.</th> <th>Январь - июль 2021 г.</th> </tr> </thead> <tbody> <tr> <td>Россия</td> <td>104,5</td> <td>106,9</td> </tr> <tr> <td>Армения</td> <td>117,9</td> <td>121,1</td> </tr> <tr> <td>Беларусь</td> <td>86,6</td> <td>84,7</td> </tr> <tr> <td>Казахстан</td> <td>108,6</td> <td>111,1</td> </tr> <tr> <td>Кыргызстан</td> <td>108,0</td> <td>106,0</td> </tr> </tbody> </table> </div> </div>			Период	2021	2022	I - III	102,2	106,7	I - VI	106,7	105,6	I - IX	105,6	105,4	I - XII	105,4	104,4	I - III	104,4	103,8	I - VI	103,8	104,2	I - VII	104,2	104,2	Страна	Январь - июль 2022 г.	Январь - июль 2021 г.	Россия	104,5	106,9	Армения	117,9	121,1	Беларусь	86,6	84,7	Казахстан	108,6	111,1	Кыргызстан	108,0	106,0
Период	2021	2022																																										
I - III	102,2	106,7																																										
I - VI	106,7	105,6																																										
I - IX	105,6	105,4																																										
I - XII	105,4	104,4																																										
I - III	104,4	103,8																																										
I - VI	103,8	104,2																																										
I - VII	104,2	104,2																																										
Страна	Январь - июль 2022 г.	Январь - июль 2021 г.																																										
Россия	104,5	106,9																																										
Армения	117,9	121,1																																										
Беларусь	86,6	84,7																																										
Казахстан	108,6	111,1																																										
Кыргызстан	108,0	106,0																																										

	В процентах к соответствующему периоду прошлого года																																											
	январь – июль 2022 г.	январь – июль 2021 г.																																										
<b>Ввод в эксплуатацию жилья</b>	<b>130,3</b>	<b>126,3</b>																																										
Армения	119,6	в 1,9 р.																																										
Беларусь	94,2	114,9																																										
Казахстан	99,2	110,3																																										
Кыргызстан	97,6	146,4																																										
Россия	138,1	129,9																																										
 <table border="1"> <caption>Ввод в эксплуатацию жилья (EAES)</caption> <thead> <tr> <th>Период</th> <th>2021</th> <th>2022</th> </tr> </thead> <tbody> <tr> <td>I - III</td> <td>114,6</td> <td></td> </tr> <tr> <td>I - VI</td> <td>125,7</td> <td></td> </tr> <tr> <td>I - IX</td> <td>125,5</td> <td></td> </tr> <tr> <td>I - XII</td> <td>112,0</td> <td></td> </tr> <tr> <td>I - III</td> <td></td> <td>151,9</td> </tr> <tr> <td>I - VI</td> <td></td> <td>134,9</td> </tr> <tr> <td>I - VII</td> <td></td> <td>130,3</td> </tr> </tbody> </table>  <table border="1"> <caption>Ввод в эксплуатацию жилья (EAES) - Сравнение 2021 и 2022 гг.</caption> <thead> <tr> <th>Страна</th> <th>Январь - июль 2022 г.</th> <th>Январь - июль 2021 г.</th> </tr> </thead> <tbody> <tr> <td>Армения</td> <td>119,6</td> <td>126,3</td> </tr> <tr> <td>Беларусь</td> <td>94,2</td> <td>114,9</td> </tr> <tr> <td>Казахстан</td> <td>99,2</td> <td>110,3</td> </tr> <tr> <td>Кыргызстан</td> <td>97,6</td> <td>146,4</td> </tr> <tr> <td>Россия</td> <td>138,1</td> <td>129,9</td> </tr> </tbody> </table>			Период	2021	2022	I - III	114,6		I - VI	125,7		I - IX	125,5		I - XII	112,0		I - III		151,9	I - VI		134,9	I - VII		130,3	Страна	Январь - июль 2022 г.	Январь - июль 2021 г.	Армения	119,6	126,3	Беларусь	94,2	114,9	Казахстан	99,2	110,3	Кыргызстан	97,6	146,4	Россия	138,1	129,9
Период	2021	2022																																										
I - III	114,6																																											
I - VI	125,7																																											
I - IX	125,5																																											
I - XII	112,0																																											
I - III		151,9																																										
I - VI		134,9																																										
I - VII		130,3																																										
Страна	Январь - июль 2022 г.	Январь - июль 2021 г.																																										
Армения	119,6	126,3																																										
Беларусь	94,2	114,9																																										
Казахстан	99,2	110,3																																										
Кыргызстан	97,6	146,4																																										
Россия	138,1	129,9																																										
<b>Грузооборот всех видов транспорта</b>	<b>99,7</b>	<b>105,2</b>																																										
Армения	109,9	107,4																																										
Беларусь	76,1	101,5																																										
Казахстан	104,5	100,6																																										
Кыргызстан	106,3	117,8																																										
Россия	99,7	105,8																																										
 <table border="1"> <caption>Грузооборот всех видов транспорта (EAES)</caption> <thead> <tr> <th>Период</th> <th>2021</th> <th>2022</th> </tr> </thead> <tbody> <tr> <td>I - III</td> <td>100,1</td> <td></td> </tr> <tr> <td>I - VI</td> <td>104,7</td> <td></td> </tr> <tr> <td>I - IX</td> <td>105,1</td> <td></td> </tr> <tr> <td>I - XII</td> <td>104,7</td> <td></td> </tr> <tr> <td>I - III</td> <td></td> <td>104,5</td> </tr> <tr> <td>I - VI</td> <td></td> <td>100,6</td> </tr> <tr> <td>I - VII</td> <td></td> <td>99,7</td> </tr> </tbody> </table>  <table border="1"> <caption>Грузооборот всех видов транспорта (EAES) - Сравнение 2021 и 2022 гг.</caption> <thead> <tr> <th>Страна</th> <th>Январь - июль 2022 г.</th> <th>Январь - июль 2021 г.</th> </tr> </thead> <tbody> <tr> <td>Армения</td> <td>109,9</td> <td>107,4</td> </tr> <tr> <td>Беларусь</td> <td>76,1</td> <td>101,5</td> </tr> <tr> <td>Казахстан</td> <td>104,5</td> <td>100,6</td> </tr> <tr> <td>Кыргызстан</td> <td>106,3</td> <td>117,8</td> </tr> <tr> <td>Россия</td> <td>99,7</td> <td>105,8</td> </tr> </tbody> </table>			Период	2021	2022	I - III	100,1		I - VI	104,7		I - IX	105,1		I - XII	104,7		I - III		104,5	I - VI		100,6	I - VII		99,7	Страна	Январь - июль 2022 г.	Январь - июль 2021 г.	Армения	109,9	107,4	Беларусь	76,1	101,5	Казахстан	104,5	100,6	Кыргызстан	106,3	117,8	Россия	99,7	105,8
Период	2021	2022																																										
I - III	100,1																																											
I - VI	104,7																																											
I - IX	105,1																																											
I - XII	104,7																																											
I - III		104,5																																										
I - VI		100,6																																										
I - VII		99,7																																										
Страна	Январь - июль 2022 г.	Январь - июль 2021 г.																																										
Армения	109,9	107,4																																										
Беларусь	76,1	101,5																																										
Казахстан	104,5	100,6																																										
Кыргызстан	106,3	117,8																																										
Россия	99,7	105,8																																										
<b>Перевозки пассажиров всеми видами транспорта</b>	<b>105,3</b>	<b>80,1</b>																																										
Армения	141,4	126,8																																										
Беларусь	96,5	95,5																																										
Казахстан	111,3	52,1																																										
Кыргызстан	106,6	132,8																																										
Россия	102,3	115,1																																										
 <table border="1"> <caption>Перевозки пассажиров всеми видами транспорта (EAES)</caption> <thead> <tr> <th>Период</th> <th>2021</th> <th>2022</th> </tr> </thead> <tbody> <tr> <td>I - III</td> <td>44,9</td> <td></td> </tr> <tr> <td>I - VI</td> <td>74,8</td> <td></td> </tr> <tr> <td>I - IX</td> <td>95,2</td> <td></td> </tr> <tr> <td>I - XII</td> <td>101,1</td> <td></td> </tr> <tr> <td>I - III</td> <td></td> <td>109,4</td> </tr> <tr> <td>I - VI</td> <td></td> <td>105,1</td> </tr> <tr> <td>I - VII</td> <td></td> <td>105,3</td> </tr> </tbody> </table>  <table border="1"> <caption>Перевозки пассажиров всеми видами транспорта (EAES) - Сравнение 2021 и 2022 гг.</caption> <thead> <tr> <th>Страна</th> <th>Январь - июль 2022 г.</th> <th>Январь - июль 2021 г.</th> </tr> </thead> <tbody> <tr> <td>Армения</td> <td>141,4</td> <td>126,8</td> </tr> <tr> <td>Беларусь</td> <td>96,5</td> <td>95,5</td> </tr> <tr> <td>Казахстан</td> <td>111,3</td> <td>52,1</td> </tr> <tr> <td>Кыргызстан</td> <td>106,6</td> <td>132,8</td> </tr> <tr> <td>Россия</td> <td>102,3</td> <td>115,1</td> </tr> </tbody> </table>			Период	2021	2022	I - III	44,9		I - VI	74,8		I - IX	95,2		I - XII	101,1		I - III		109,4	I - VI		105,1	I - VII		105,3	Страна	Январь - июль 2022 г.	Январь - июль 2021 г.	Армения	141,4	126,8	Беларусь	96,5	95,5	Казахстан	111,3	52,1	Кыргызстан	106,6	132,8	Россия	102,3	115,1
Период	2021	2022																																										
I - III	44,9																																											
I - VI	74,8																																											
I - IX	95,2																																											
I - XII	101,1																																											
I - III		109,4																																										
I - VI		105,1																																										
I - VII		105,3																																										
Страна	Январь - июль 2022 г.	Январь - июль 2021 г.																																										
Армения	141,4	126,8																																										
Беларусь	96,5	95,5																																										
Казахстан	111,3	52,1																																										
Кыргызстан	106,6	132,8																																										
Россия	102,3	115,1																																										

	В процентах к соответствующему периоду прошлого года	
	январь – июль 2022 г.	январь – июль 2021 г.
<b>Оборот розничной торговли</b>	<b>96,3</b>	<b>109,5</b>
Армения	103,6	102,6
Беларусь	98,5	101,0
Казахстан	102,1	107,2
Кыргызстан	110,3	112,2
Россия	95,7	110,0

**ЕАЭС**

2021 2022

**ЕАЭС**

Январь - июль 2022 г. Январь - июль 2021 г.

<b>Численность безработных, зарегистрированных в службах занятости населения (на конец периода)</b>	<b>71,8</b>	<b>39,7</b>
Армения	85,1	101,9
Беларусь	90,4	76,0
Казахстан	102,5	112,1
Кыргызстан	94,4	101,5
Россия	62,8	32,6

**ЕАЭС (на конец месяца, тыс. человек)**

2021 2022

в процентах к соответствующей дате предыдущего года

**ЕАЭС**

Июль 2022 г. (на конец периода) Июль 2021 г. (на конец периода)

- 1) Январь – июнь.
- 2) Предварительные данные.
- 3) Оценка ЕЭК.
- 4) Сельское, лесное и рыбное хозяйство.

## Индексы потребительских цен и цен производителей промышленной продукции по ЕАЭС

	Июль 2022 г. в % к декабрю 2021 г.	Июль 2022 г. в % к июлю 2021 г.	Июль 2021 г. в % к июлю 2020 г.
<b>Индекс потребительских цен</b>			
<b>ЕАЭС</b>	<b>111,0</b>	<b>115,1</b>	<b>107,1</b>
Армения	104,9	109,3	108,2
Беларусь	113,7	118,1	109,8
Казахстан	111,7	115,0	108,4
Кыргызстан	109,6	113,8	114,6
Россия	111,0	115,1	106,5
<b>Индекс цен производителей промышленной продукции</b>			
<b>ЕАЭС</b>	<b>103,7</b>	<b>107,9</b>	<b>128,4</b>
Армения	93,8	97,8	110,6
Беларусь	111,7	115,8	114,1
Казахстан	118,5	130,1	145,2
Кыргызстан	106,3	107,7	111,4
Россия	102,3	106,1	128,1

Примечание. Статистические данные, опубликованные в настоящей экспресс-информации, являются предварительными и в последующем могут быть уточнены.

### Материал подготовлен Департаментом статистики

Заместитель начальника отдела:  
В.С. Ключева  
Тел.: +7 (495) 669 24 00, доб. 1251  
e-mail: v.klueva@eecommission.org

Исполнитель:  
М.В. Давыденко  
Тел.: +7 (495) 669 2400, доб. 4682  
эл. почта: davydenko@eecommission.org

Другие публикации по статистике ЕАЭС размещены на сайте ЕЭК:

[http://www.eurasiancommission.org/ru/act/integr\\_i\\_makroec/dep\\_stat/union\\_stat/Pages/default.aspx](http://www.eurasiancommission.org/ru/act/integr_i_makroec/dep_stat/union_stat/Pages/default.aspx)