

Основные социально-экономические показатели Евразийского экономического союза

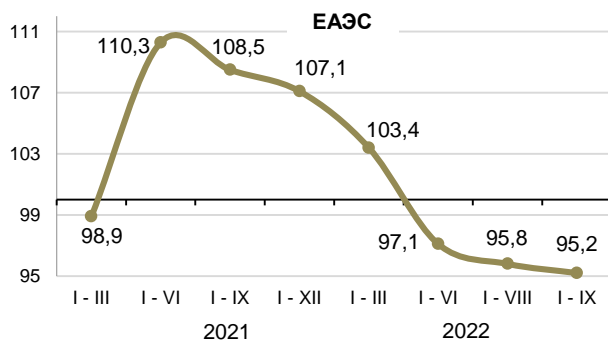
Январь – сентябрь 2022 года

	В процентах к соответствующему периоду прошлого года	
	январь – сентябрь 2022 г.	январь – сентябрь 2021 г.
Валовой внутренний продукт¹⁾	99,9	104,7
Армения	111,1	104,2
Беларусь	95,7	103,5
Казахстан	103,6	102,4
Кыргызстан	106,3	98,5
Россия	99,6	105,0
Производство промышленности	100,3	105,7
Армения	110,0	100,7
Беларусь	93,9	107,9
Казахстан	102,1	102,7
Кыргызстан	116,6	94,7
Россия	100,4	105,8

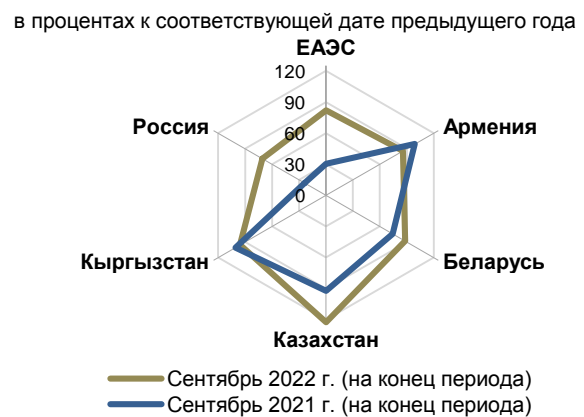
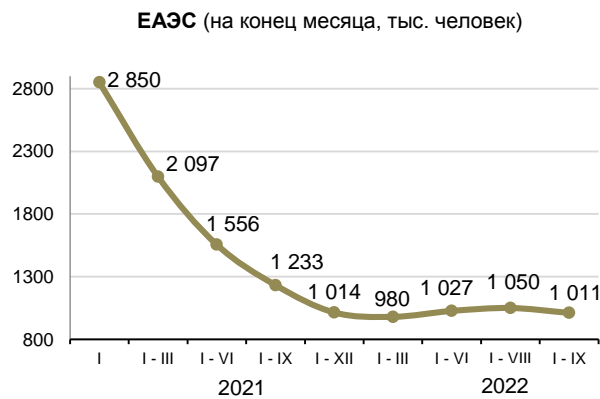
	В процентах к соответствующему периоду прошлого года	
	январь – сентябрь 2022 г.	январь – сентябрь 2021 г.
Продукция сельского хозяйства	105,4	96,9
Армения ²⁾	100,5	98,9
Беларусь	104,9	93,4
Казахстан ²⁾	106,9	100,2
Кыргызстан ²⁾	106,5	95,0
Россия	105,2	96,7
Инвестиции в основной капитал¹⁾	106,6	106,2
Армения	112,7	110,8
Беларусь	82,9	92,9
Казахстан	102,6	98,2
Кыргызстан	100,9	86,8
Россия	107,8	107,8
Объем выполненных строительных работ	104,7	105,3
Армения	116,2	116,3
Беларусь	87,8	85,3
Казахстан	105,1	109,7
Кыргызстан	108,2	106,4
Россия	105,2	105,8

	В процентах к соответствующему периоду прошлого года																												
	январь – сентябрь 2022 г.	январь – сентябрь 2021 г.																											
Ввод в эксплуатацию жилья	121,5	125,2																											
Армения	116,7	119,6																											
Беларусь	94,0	111,6																											
Казахстан	100,9	108,0																											
Кыргызстан	99,2	132,5																											
Россия	126,5	129,4																											
<table border="1"> <caption>EAЭС: Ввод в эксплуатацию жилья</caption> <thead> <tr> <th>Период</th> <th>2021</th> <th>2022</th> </tr> </thead> <tbody> <tr><td>I - III</td><td>114,6</td><td>125,7</td></tr> <tr><td>I - VI</td><td>125,2</td><td>112,0</td></tr> <tr><td>I - IX</td><td>125,2</td><td>112,0</td></tr> <tr><td>I - XII</td><td>112,0</td><td>151,9</td></tr> <tr><td>I - III</td><td>151,9</td><td>134,9</td></tr> <tr><td>I - VI</td><td>134,9</td><td>126,5</td></tr> <tr><td>I - VIII</td><td>126,5</td><td>121,5</td></tr> <tr><td>I - IX</td><td>121,5</td><td>121,5</td></tr> </tbody> </table>			Период	2021	2022	I - III	114,6	125,7	I - VI	125,2	112,0	I - IX	125,2	112,0	I - XII	112,0	151,9	I - III	151,9	134,9	I - VI	134,9	126,5	I - VIII	126,5	121,5	I - IX	121,5	121,5
Период	2021	2022																											
I - III	114,6	125,7																											
I - VI	125,2	112,0																											
I - IX	125,2	112,0																											
I - XII	112,0	151,9																											
I - III	151,9	134,9																											
I - VI	134,9	126,5																											
I - VIII	126,5	121,5																											
I - IX	121,5	121,5																											
<table border="1"> <caption>EAЭС: Ввод в эксплуатацию жилья (в % к соответствующему периоду прошлого года)</caption> <thead> <tr> <th>Страна</th> <th>Январь - сентябрь 2022 г.</th> <th>Январь - сентябрь 2021 г.</th> </tr> </thead> <tbody> <tr><td>Армения</td><td>116,7</td><td>119,6</td></tr> <tr><td>Беларусь</td><td>94,0</td><td>111,6</td></tr> <tr><td>Казахстан</td><td>100,9</td><td>108,0</td></tr> <tr><td>Кыргызстан</td><td>99,2</td><td>132,5</td></tr> <tr><td>Россия</td><td>126,5</td><td>129,4</td></tr> </tbody> </table>			Страна	Январь - сентябрь 2022 г.	Январь - сентябрь 2021 г.	Армения	116,7	119,6	Беларусь	94,0	111,6	Казахстан	100,9	108,0	Кыргызстан	99,2	132,5	Россия	126,5	129,4									
Страна	Январь - сентябрь 2022 г.	Январь - сентябрь 2021 г.																											
Армения	116,7	119,6																											
Беларусь	94,0	111,6																											
Казахстан	100,9	108,0																											
Кыргызстан	99,2	132,5																											
Россия	126,5	129,4																											
Грузооборот всех видов транспорта	98,5	105,2																											
Армения	106,0	101,6																											
Беларусь	74,8	99,4																											
Казахстан	103,0	100,5																											
Кыргызстан	104,4	114,9																											
Россия	98,5	105,8																											
<table border="1"> <caption>EAЭС: Грузооборот всех видов транспорта</caption> <thead> <tr> <th>Период</th> <th>2021</th> <th>2022</th> </tr> </thead> <tbody> <tr><td>I - III</td><td>100,1</td><td>104,7</td></tr> <tr><td>I - VI</td><td>104,7</td><td>105,2</td></tr> <tr><td>I - IX</td><td>105,2</td><td>104,7</td></tr> <tr><td>I - XII</td><td>104,7</td><td>104,5</td></tr> <tr><td>I - III</td><td>104,5</td><td>100,6</td></tr> <tr><td>I - VI</td><td>100,6</td><td>99,1</td></tr> <tr><td>I - VIII</td><td>99,1</td><td>98,5</td></tr> <tr><td>I - IX</td><td>98,5</td><td>98,5</td></tr> </tbody> </table>			Период	2021	2022	I - III	100,1	104,7	I - VI	104,7	105,2	I - IX	105,2	104,7	I - XII	104,7	104,5	I - III	104,5	100,6	I - VI	100,6	99,1	I - VIII	99,1	98,5	I - IX	98,5	98,5
Период	2021	2022																											
I - III	100,1	104,7																											
I - VI	104,7	105,2																											
I - IX	105,2	104,7																											
I - XII	104,7	104,5																											
I - III	104,5	100,6																											
I - VI	100,6	99,1																											
I - VIII	99,1	98,5																											
I - IX	98,5	98,5																											
<table border="1"> <caption>EAЭС: Грузооборот всех видов транспорта (в % к соответствующему периоду прошлого года)</caption> <thead> <tr> <th>Страна</th> <th>Январь - сентябрь 2022 г.</th> <th>Январь - сентябрь 2021 г.</th> </tr> </thead> <tbody> <tr><td>Армения</td><td>106,0</td><td>101,6</td></tr> <tr><td>Беларусь</td><td>74,8</td><td>99,4</td></tr> <tr><td>Казахстан</td><td>103,0</td><td>100,5</td></tr> <tr><td>Кыргызстан</td><td>104,4</td><td>114,9</td></tr> <tr><td>Россия</td><td>98,5</td><td>105,8</td></tr> </tbody> </table>			Страна	Январь - сентябрь 2022 г.	Январь - сентябрь 2021 г.	Армения	106,0	101,6	Беларусь	74,8	99,4	Казахстан	103,0	100,5	Кыргызстан	104,4	114,9	Россия	98,5	105,8									
Страна	Январь - сентябрь 2022 г.	Январь - сентябрь 2021 г.																											
Армения	106,0	101,6																											
Беларусь	74,8	99,4																											
Казахстан	103,0	100,5																											
Кыргызстан	104,4	114,9																											
Россия	98,5	105,8																											
Перевозки пассажиров всеми видами транспорта	103,3	89,3																											
Армения	144,1	139,1																											
Беларусь	97,0	95,7																											
Казахстан	105,4	67,4																											
Кыргызстан	105,0	130,4																											
Россия	102,3	111,8																											
<table border="1"> <caption>EAЭС: Перевозки пассажиров всеми видами транспорта</caption> <thead> <tr> <th>Период</th> <th>2021</th> <th>2022</th> </tr> </thead> <tbody> <tr><td>I - III</td><td>44,9</td><td>74,8</td></tr> <tr><td>I - VI</td><td>74,8</td><td>89,3</td></tr> <tr><td>I - IX</td><td>89,3</td><td>101,1</td></tr> <tr><td>I - XII</td><td>101,1</td><td>109,4</td></tr> <tr><td>I - III</td><td>109,4</td><td>105,1</td></tr> <tr><td>I - VI</td><td>105,1</td><td>104,3</td></tr> <tr><td>I - VIII</td><td>104,3</td><td>103,3</td></tr> <tr><td>I - IX</td><td>103,3</td><td>103,3</td></tr> </tbody> </table>			Период	2021	2022	I - III	44,9	74,8	I - VI	74,8	89,3	I - IX	89,3	101,1	I - XII	101,1	109,4	I - III	109,4	105,1	I - VI	105,1	104,3	I - VIII	104,3	103,3	I - IX	103,3	103,3
Период	2021	2022																											
I - III	44,9	74,8																											
I - VI	74,8	89,3																											
I - IX	89,3	101,1																											
I - XII	101,1	109,4																											
I - III	109,4	105,1																											
I - VI	105,1	104,3																											
I - VIII	104,3	103,3																											
I - IX	103,3	103,3																											
<table border="1"> <caption>EAЭС: Перевозки пассажиров всеми видами транспорта (в % к соответствующему периоду прошлого года)</caption> <thead> <tr> <th>Страна</th> <th>Январь - сентябрь 2022 г.</th> <th>Январь - сентябрь 2021 г.</th> </tr> </thead> <tbody> <tr><td>Армения</td><td>144,1</td><td>139,1</td></tr> <tr><td>Беларусь</td><td>97,0</td><td>95,7</td></tr> <tr><td>Казахстан</td><td>105,4</td><td>67,4</td></tr> <tr><td>Кыргызстан</td><td>105,0</td><td>130,4</td></tr> <tr><td>Россия</td><td>102,3</td><td>111,8</td></tr> </tbody> </table>			Страна	Январь - сентябрь 2022 г.	Январь - сентябрь 2021 г.	Армения	144,1	139,1	Беларусь	97,0	95,7	Казахстан	105,4	67,4	Кыргызстан	105,0	130,4	Россия	102,3	111,8									
Страна	Январь - сентябрь 2022 г.	Январь - сентябрь 2021 г.																											
Армения	144,1	139,1																											
Беларусь	97,0	95,7																											
Казахстан	105,4	67,4																											
Кыргызстан	105,0	130,4																											
Россия	102,3	111,8																											

	В процентах к соответствующему периоду прошлого года	
	январь – сентябрь 2022 г.	январь – сентябрь 2021 г.
Оборот розничной торговли	95,2	108,5
Армения	103,5	102,1
Беларусь	97,5	101,3
Казахстан	101,4	106,0
Кыргызстан	109,7	114,0
Россия	94,5	109,0



	В процентах к соответствующему периоду прошлого года	
	январь – сентябрь 2022 г.	январь – сентябрь 2021 г.
Численность безработных, зарегистрированных в службах занятости населения (на конец сентября)	82,0	30,3
Армения	85,6	99,0
Беларусь	88,1	74,4
Казахстан	122,3	92,2
Кыргызстан	95,6	100,6
Россия	70,9	23,8



- 1) Январь – июнь.
- 2) Сельское, лесное и рыбное хозяйство.

Индексы потребительских цен и цен производителей промышленной продукции по ЕАЭС

	Сентябрь 2022 г. в % к декабрю 2021 г.	Сентябрь 2022 г. в % к сентябрю 2021 г.	Сентябрь 2021 г. в % к сентябрю 2020 г.
Индекс потребительских цен			
ЕАЭС	111,1	114,3	107,9
Армения	105,7	109,9	108,9
Беларусь	114,8	117,4	110,2
Казахстан	115,4	117,7	108,9
Кыргызстан	110,6	115,5	113,5
Россия	110,5	113,7	107,4
Индекс цен производителей промышленной продукции			
ЕАЭС	101,7	105,4	126,1
Армения	94,8	96,7	109,9
Беларусь	112,7	115,1	113,5
Казахстан	112,2	121,8	135,4
Кыргызстан	101,7	102,4	105,8
Россия	100,4	103,8	126,3

Примечание. Статистические данные, опубликованные в настоящей экспресс-информации, являются предварительными и в последующем могут быть уточнены.

Материал подготовлен Департаментом статистики

Начальник отдела:
Л.В. Панова
Тел.: +7 (495) 669 24 00, доб. 4624
эл. почта: panova@eecommission.org

Исполнитель:
М.В. Давыденко
Тел.: +7 (495) 669 2400, доб. 4682
эл. почта: davydenko@eecommission.org

Другие публикации по статистике ЕАЭС размещены на сайте ЕЭК:

http://www.eurasiancommission.org/ru/act/integr_i_makroec/dep_stat/union_stat/Pages/default.aspx