



# ЕЭК

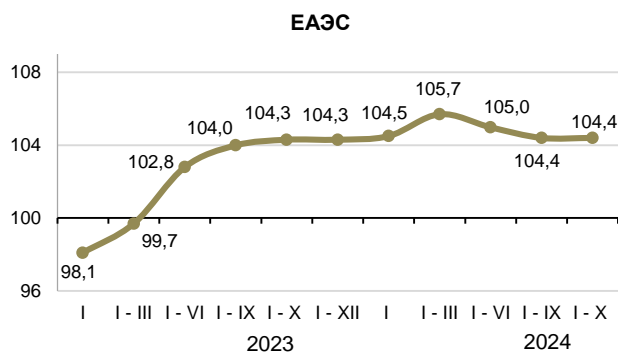
ЕВРАЗИЙСКАЯ  
ЭКОНОМИЧЕСКАЯ  
КОМИССИЯ

ЭКСПРЕСС-ИНФОРМАЦИЯ  
13 декабря 2024 г.

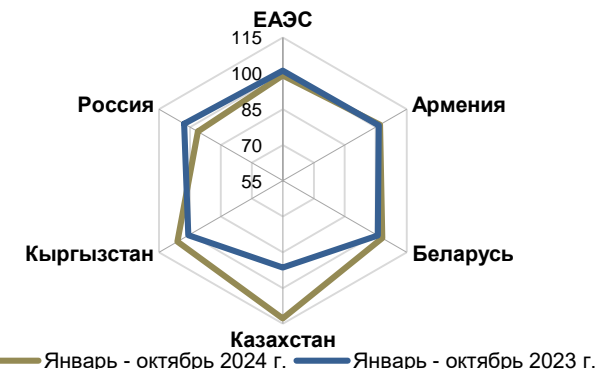
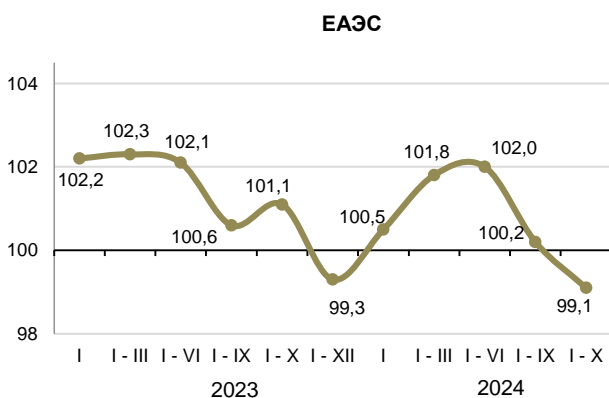
Статистика Евразийского экономического союза

## Об основных социально-экономических показателях Евразийского экономического союза Январь – октябрь 2024 года

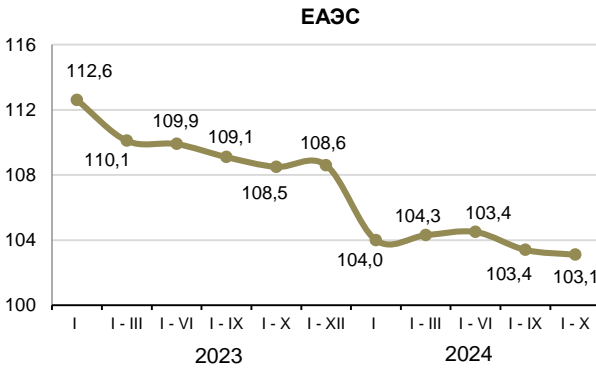
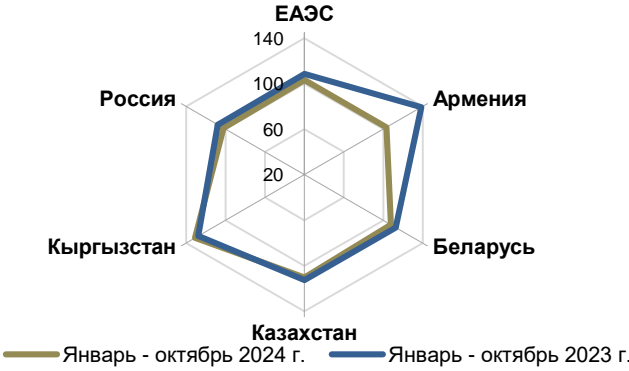
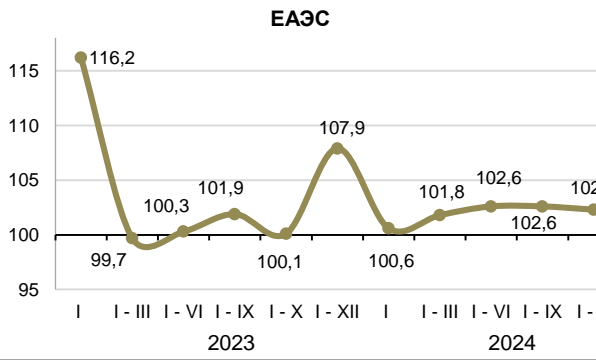
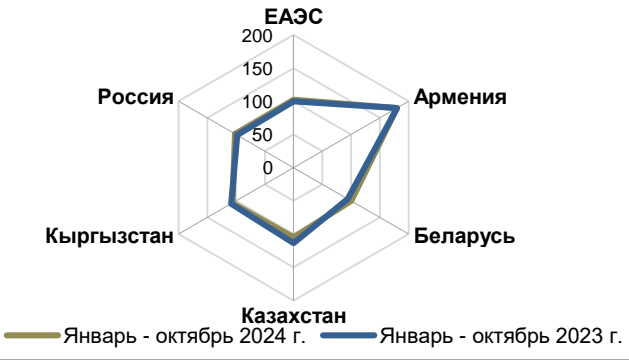
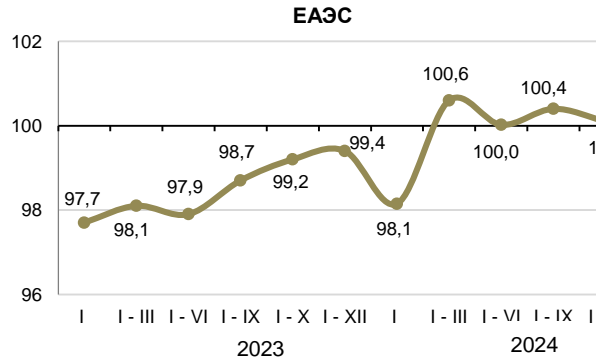

	В процентах к соответствующему периоду прошлого года	
	январь – октябрь 2024 г.	январь – октябрь 2023 г.
<b>Промышленное производство</b>	<b>104,4</b>	<b>104,3</b>
Армения	111,7	99,5
Беларусь	106,2	108,0
Казахстан	102,6	104,7
Кыргызстан	105,3	101,8
Россия	104,4	104,1



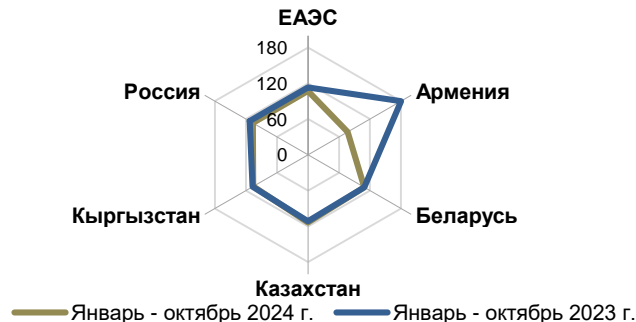
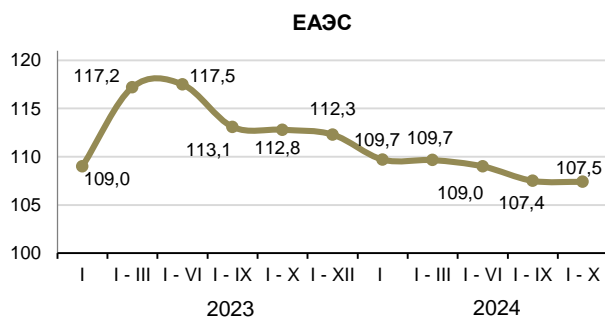
	В процентах к соответствующему периоду прошлого года	
	январь – октябрь 2024 г.	январь – октябрь 2023 г.
<b>Производство продукции сельского хозяйства<sup>1)</sup></b>	<b>99,1</b>	<b>101,1</b>
Армения <sup>2),3)</sup>	102,0	101,5
Беларусь	103,2	100,9
Казахстан <sup>2)</sup>	112,7	91,4
Кыргызстан <sup>2)</sup>	106,1	100,8
Россия	96,2	102,8



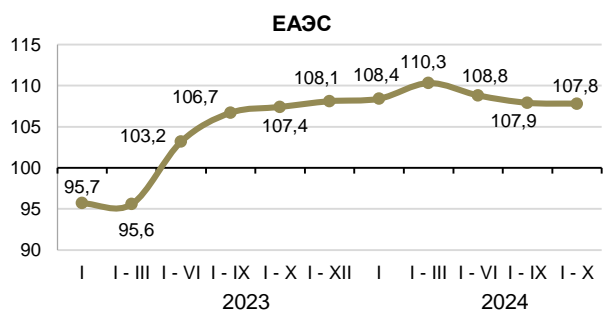
- 1) Оценка ЕЭК.
- 2) Сельское, лесное и рыбное хозяйство.
- 3) Данные за январь – сентябрь.

	В процентах к соответствующему периоду прошлого года	
	январь – октябрь 2024 г.	январь – октябрь 2023 г.
<b>Объем выполненных строительных работ</b>	<b>103,1</b>	<b>108,5</b>
Армения	103,3	138,7
Беларусь	107,8	112,7
Казахстан	110,2	112,5
Кыргызстан	131,1	127,6
Россия	102,2	107,9
<p><b>ЕАЭС</b></p>   <p>— Январь - октябрь 2024 г. — Январь - октябрь 2023 г.</p>		
<b>Ввод в эксплуатацию жилья</b>	<b>102,3</b>	<b>100,1</b>
Армения	в 1,8 р.	в 1,8 р.
Беларусь	100,2	94,2
Казахстан	104,8	113,8
Кыргызстан	106,5	108,4
Россия	101,6	98,2
<p><b>ЕАЭС</b></p>   <p>— Январь - октябрь 2024 г. — Январь - октябрь 2023 г.</p>		
<b>Грузооборот всех видов транспорта</b>	<b>100,1</b>	<b>99,2</b>
Армения	95,4	91,4
Беларусь	102,3	81,1
Казахстан	101,6	103,1
Кыргызстан	105,5	107,8
Россия	99,9	99,1
<p><b>ЕАЭС</b></p>   <p>— Январь - октябрь 2024 г. — Январь - октябрь 2023 г.</p>		

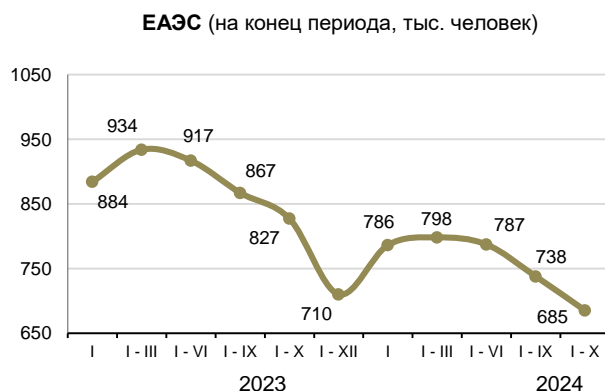
	В процентах к соответствующему периоду прошлого года	
	январь – октябрь 2024 г.	январь – октябрь 2023 г.
<b>Пассажирооборот по всем видам транспорта</b>	<b>107,4</b>	<b>112,8</b>
Армения	76,6	в 1,8 р.
Беларусь	109,2	109,1
Казахстан	113,7	111,5
Кыргызстан	105,9	107,1
Россия	106,7	112,9



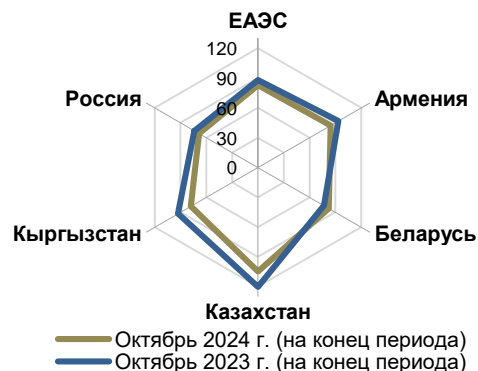
<b>Оборот розничной торговли</b>	<b>107,8</b>	<b>107,4</b>
Армения	104,1	108,2
Беларусь	111,8	107,0
Казахстан	108,7	106,9
Кыргызстан	113,4	109,9
Россия	107,5	107,4



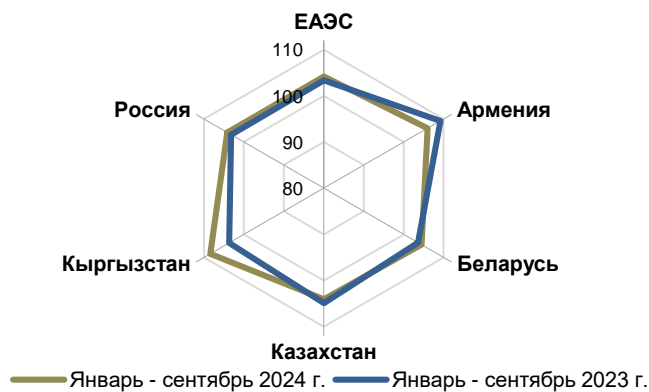
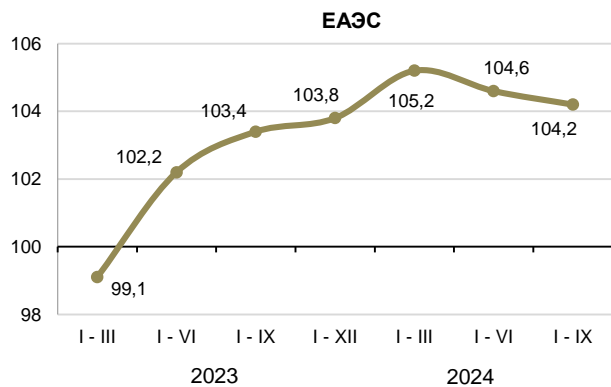
<b>Численность безработных, состоящих на учете в службах занятости населения (на конец периода)</b>	<b>82,8</b>	<b>88,1</b>
Армения	84,5	93,4
Беларусь	82,3	76,6
Казахстан	104,6	120,0
Кыргызстан	77,9	92,8
Россия	68,5	73,8



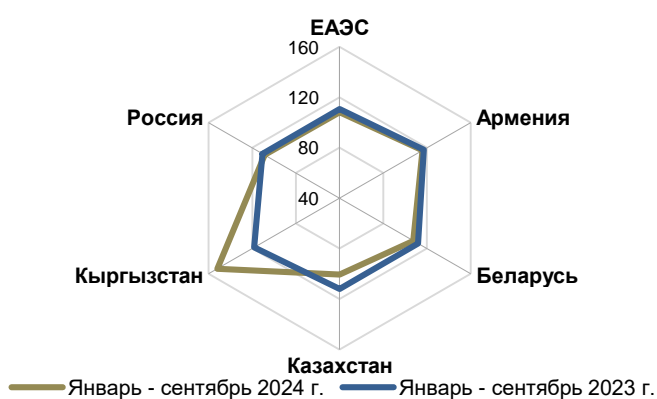
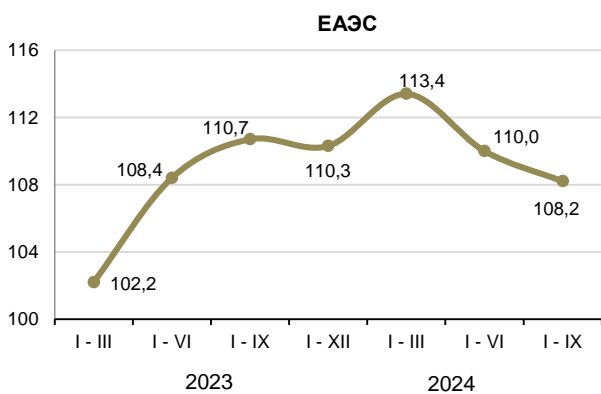
в процентах к соответствующей дате предыдущего года



	В процентах к соответствующему периоду прошлого года	
	январь – сентябрь 2024 г.	январь – сентябрь 2023 г.
<b>Валовой внутренний продукт</b>	<b>104,2<sup>1)</sup></b>	<b>103,4</b>
Армения	106,0 <sup>2)</sup>	109,2
Беларусь	104,5	103,6
Казахстан	104,1	104,9
Кыргызстан	108,4	103,7
Россия	104,2	103,2



<b>Инвестиции в основной капитал</b>	<b>108,2</b>	<b>110,7</b>
Армения	115,9	117,0
Беларусь	107,6	112,0
Казахстан	100,6	112,1
Кыргызстан	152,1	118,2
Россия	108,6	110,5



1) Оценка ЕЭК.  
 2) Оценка ЕЭК на основе квартальных данных Армении.

**Индексы потребительских цен и цен производителей промышленной продукции по ЕАЭС**

	Октябрь 2024 г. в % к декабрю 2023 г.	Октябрь 2024 г. в % к октябрю 2023 г.	Октябрь 2023 г. в % к октябрю 2022 г.
<b>Индекс потребительских цен</b>			
<b>ЕАЭС</b>	<b>106,2</b>	<b>108,1</b>	<b>107,0</b>
Армения	99,2	100,6	100,1
Беларусь	104,3	105,9	103,7
Казахстан	106,6	108,5	110,8
Кыргызстан	104,2	104,8	109,2
Россия	106,6	108,5	106,7
<b>Индекс цен производителей промышленной продукции</b>			
<b>ЕАЭС</b>	<b>106,2</b>	<b>102,8</b>	<b>119,8</b>
Армения	104,9	104,9	104,3
Беларусь	105,9	106,5	104,2
Казахстан	104,4	100,4	105,5
Кыргызстан	111,7	115,7	112,3
Россия	106,4	102,7	121,6

Примечание. Статистические данные, опубликованные в настоящей экспресс-информации, являются предварительными и в последующем могут быть уточнены.

**Материал подготовлен Департаментом статистики**

Начальник отдела:  
Л.В. Панова  
Тел.: +7 (495) 669 24 00, доб. 4624  
эл. почта: panova@eeccommission.org

Исполнитель:  
Е.В. Каткова  
Тел.: +7 (495) 669 2400, доб. 4631  
эл. почта: katkova@eeccommission.org