



КРЕДИТОВАНИЕ НАСЕЛЕНИЯ

КРЕДИТОВАНИЕ БИЗНЕСА



СЛОВАРЬ

ЗАДОЛЖЕННОСТЬ ПО ВСЕМ КРЕДИТАМ

ЗАДОЛЖЕННОСТЬ ПО ЖИЛИЩНЫМ КРЕДИТАМ

ОБЪЕМ ВЫДАННЫХ КРЕДИТОВ

СТАВКИ ПО КРЕДИТАМ В НАЦИОНАЛЬНОЙ ВАЛЮТЕ

СТАВКИ ПО КРЕДИТАМ В ИНОСТРАННОЙ ВАЛЮТЕ

СТАВКИ ПО ЖИЛИЩНЫМ КРЕДИТАМ



**Объем кредитов** – данные об объемах кредитов, выданных за отчетный период.

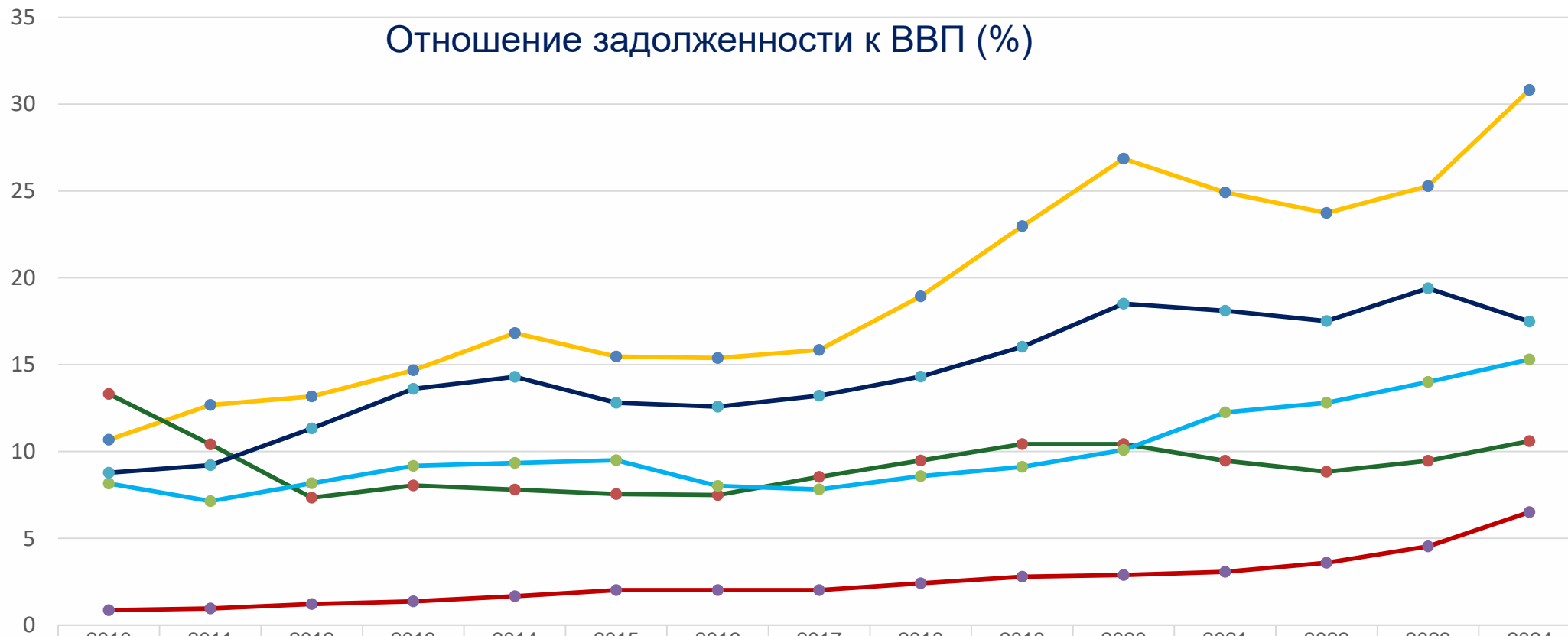
**Задолженность по кредитам** – данные об остатках на счетах по учету задолженности (в том числе просроченной) по кредитам.

**Жилищные кредиты** – кредиты, предоставленные физическим лицам на строительство и приобретение жилья.

**Ставка по кредитам** – это номинальная средневзвешенная процентная ставка в годовом исчислении, взвешенная по объему кредитов, предоставленных в отчетном периоде физическим и (или) юридическим (кроме банков) лицам в национальной и иностранной валюте.



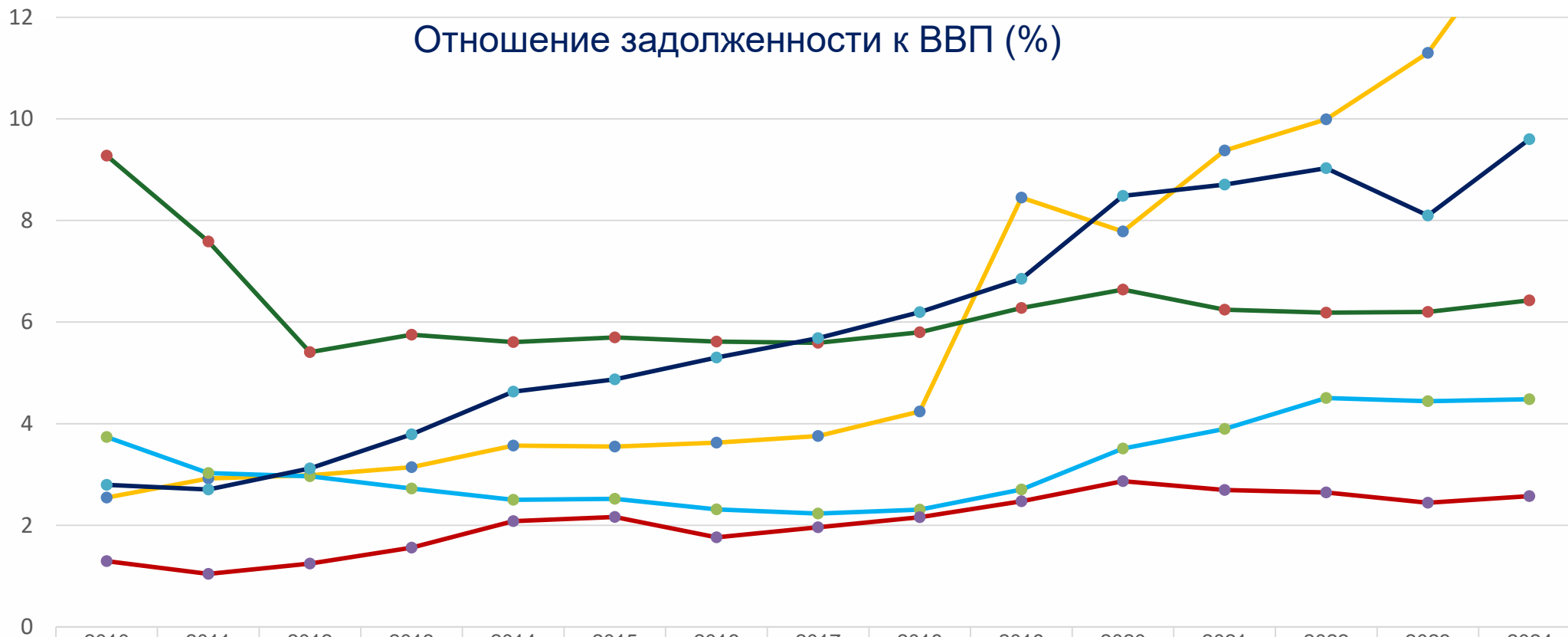
Отношение задолженности к ВВП (%)



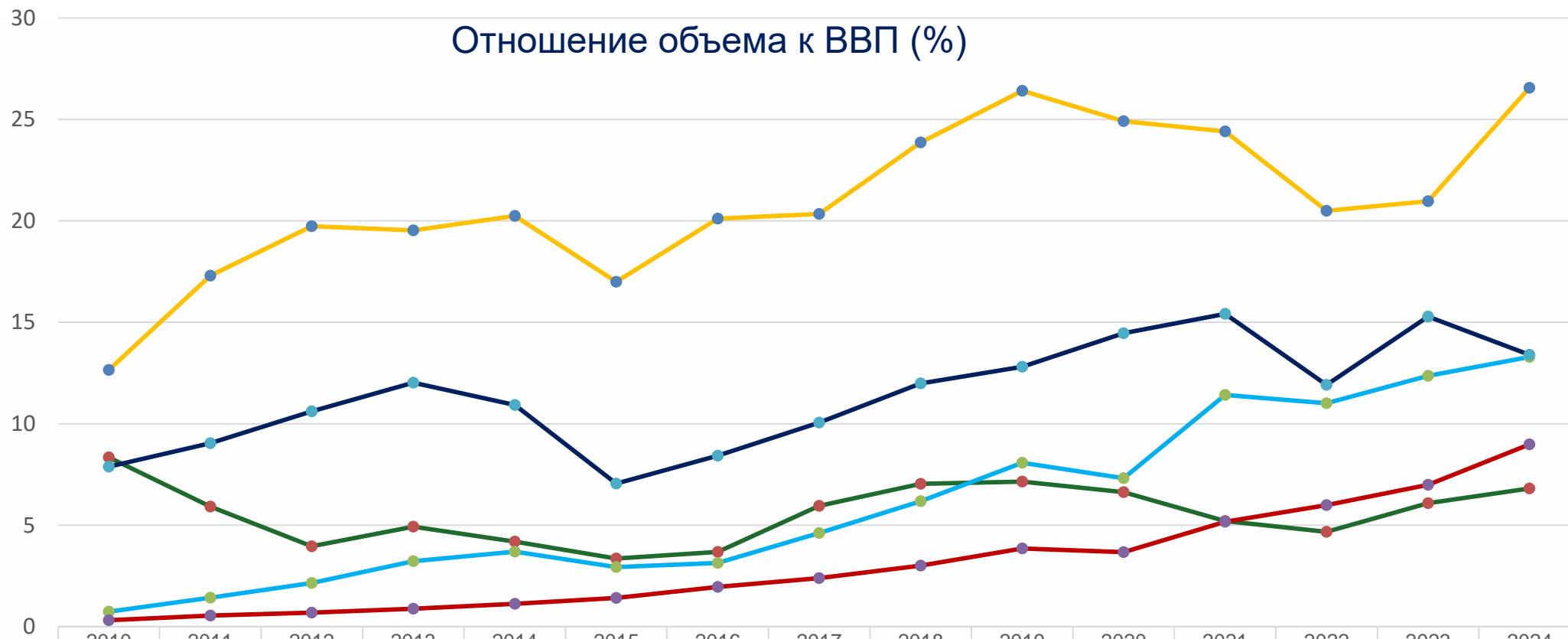
|            | 2010 | 2011 | 2012 | 2013 | 2014 | 2015 | 2016 | 2017 | 2018 | 2019 | 2020 | 2021 | 2022 | 2023 | 2024 |
|------------|------|------|------|------|------|------|------|------|------|------|------|------|------|------|------|
| АРМЕНИЯ    | 10,7 | 12,7 | 13,2 | 14,7 | 16,8 | 15,5 | 15,4 | 15,8 | 18,9 | 23,0 | 26,9 | 24,9 | 23,7 | 25,3 | 30,8 |
| БЕЛАРУСЬ   | 13,3 | 10,4 | 7,3  | 8,0  | 7,8  | 7,6  | 7,5  | 8,5  | 9,5  | 10,4 | 10,4 | 9,5  | 8,8  | 9,5  | 10,6 |
| КАЗАХСТАН  | 8,2  | 7,1  | 8,2  | 9,2  | 9,3  | 9,5  | 8,0  | 7,8  | 8,6  | 9,1  | 10,1 | 12,3 | 12,8 | 14,0 | 15,3 |
| КЫРГЫЗСТАН | 0,9  | 1,0  | 1,2  | 1,4  | 1,7  | 2,0  | 2,0  | 2,0  | 2,4  | 2,8  | 2,9  | 3,1  | 3,6  | 4,5  | 6,5  |
| РОССИЯ     | 8,8  | 9,2  | 11,3 | 13,6 | 14,3 | 12,8 | 12,6 | 13,2 | 14,3 | 16,0 | 18,5 | 18,1 | 17,5 | 19,4 | 17,5 |



Отношение задолженности к ВВП (%)



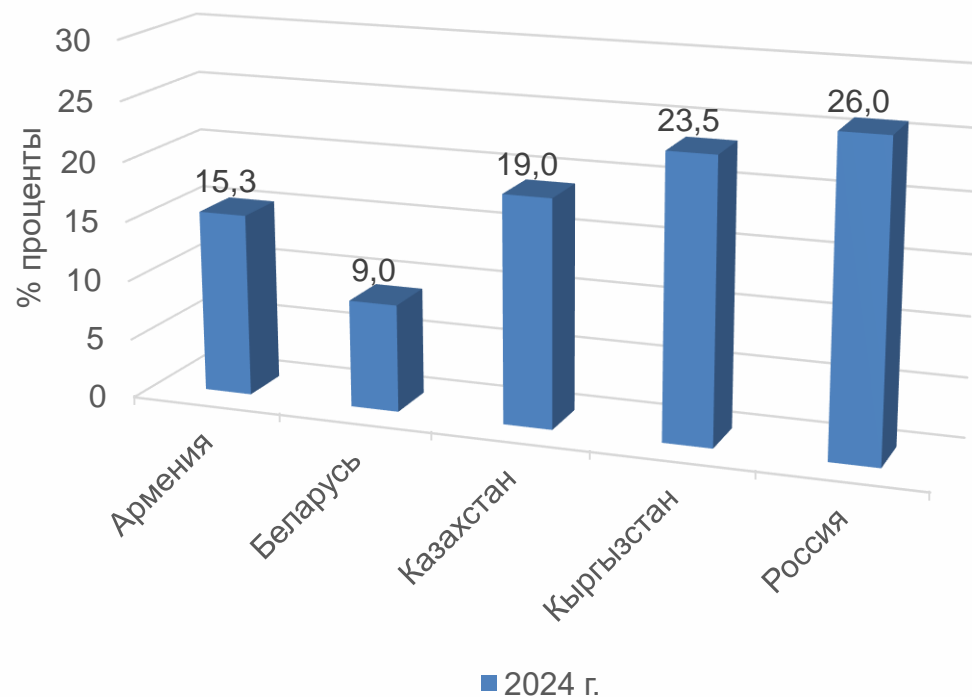
|            | 2010 | 2011 | 2012 | 2013 | 2014 | 2015 | 2016 | 2017 | 2018 | 2019 | 2020 | 2021 | 2022 | 2023 | 2024 |
|------------|------|------|------|------|------|------|------|------|------|------|------|------|------|------|------|
| АРМЕНИЯ    | 2,5  | 2,9  | 3,0  | 3,1  | 3,6  | 3,5  | 3,6  | 3,8  | 4,2  | 8,5  | 7,8  | 9,4  | 10,0 | 11,3 | 14,1 |
| БЕЛАРУСЬ   | 9,3  | 7,6  | 5,4  | 5,8  | 5,6  | 5,7  | 5,6  | 5,6  | 5,8  | 6,3  | 6,6  | 6,2  | 6,2  | 6,2  | 6,4  |
| КАЗАХСТАН  | 3,7  | 3,0  | 3,0  | 2,7  | 2,5  | 2,5  | 2,3  | 2,2  | 2,3  | 2,7  | 3,5  | 3,9  | 4,5  | 4,4  | 4,5  |
| КЫРГЫЗСТАН | 1,3  | 1,0  | 1,2  | 1,6  | 2,1  | 2,2  | 1,8  | 2,0  | 2,2  | 2,5  | 2,9  | 2,7  | 2,6  | 2,4  | 2,6  |
| РОССИЯ     | 2,8  | 2,7  | 3,1  | 3,8  | 4,6  | 4,9  | 5,3  | 5,7  | 6,2  | 6,9  | 8,5  | 8,7  | 9,0  | 8,1  | 9,6  |



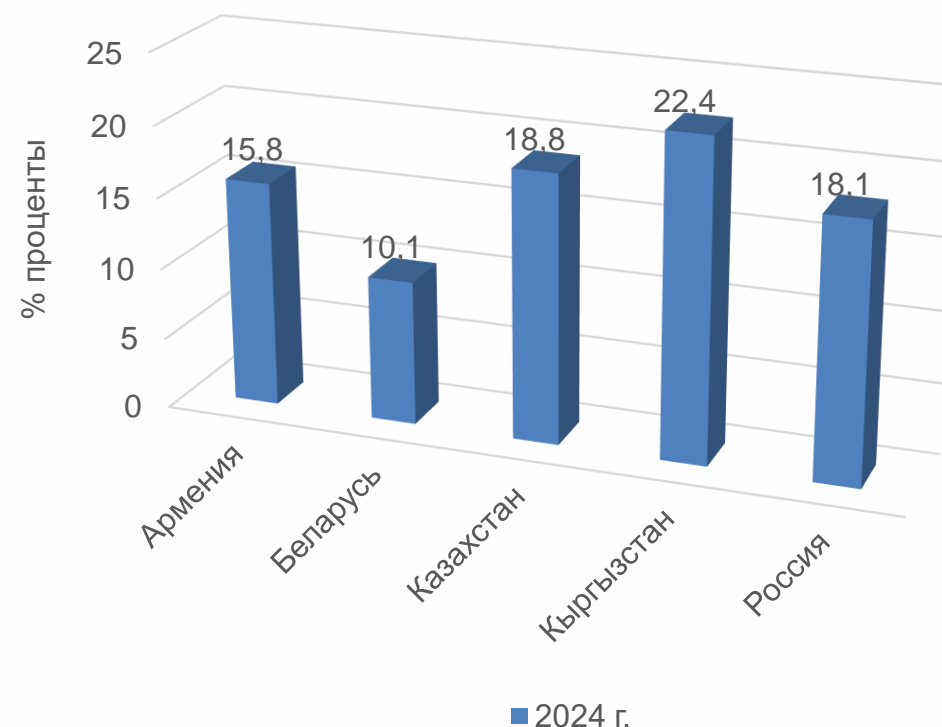
|            | 2010 | 2011 | 2012 | 2013 | 2014 | 2015 | 2016 | 2017 | 2018 | 2019 | 2020 | 2021 | 2022 | 2023 | 2024 |
|------------|------|------|------|------|------|------|------|------|------|------|------|------|------|------|------|
| АРМЕНИЯ    | 12,7 | 17,3 | 19,7 | 19,5 | 20,2 | 17,0 | 20,1 | 20,3 | 23,9 | 26,4 | 24,9 | 24,4 | 20,5 | 21,0 | 26,6 |
| БЕЛАРУСЬ   | 8,3  | 5,9  | 4,0  | 4,9  | 4,2  | 3,4  | 3,7  | 6,0  | 7,0  | 7,2  | 6,6  | 5,2  | 4,7  | 6,1  | 6,8  |
| КАЗАХСТАН  | 0,7  | 1,4  | 2,1  | 3,2  | 3,7  | 2,9  | 3,1  | 4,6  | 6,2  | 8,1  | 7,3  | 11,4 | 11,0 | 12,4 | 13,3 |
| КЫРГЫЗСТАН | 0,3  | 0,5  | 0,7  | 0,9  | 1,1  | 1,4  | 2,0  | 2,4  | 3,0  | 3,9  | 3,7  | 5,2  | 6,0  | 7,0  | 9,0  |
| РОССИЯ     | 7,9  | 9,0  | 10,6 | 12,0 | 10,9 | 7,1  | 8,4  | 10,1 | 12,0 | 12,8 | 14,5 | 15,4 | 11,9 | 15,3 | 13,4 |



Краткосрочные (срок до 1 года)

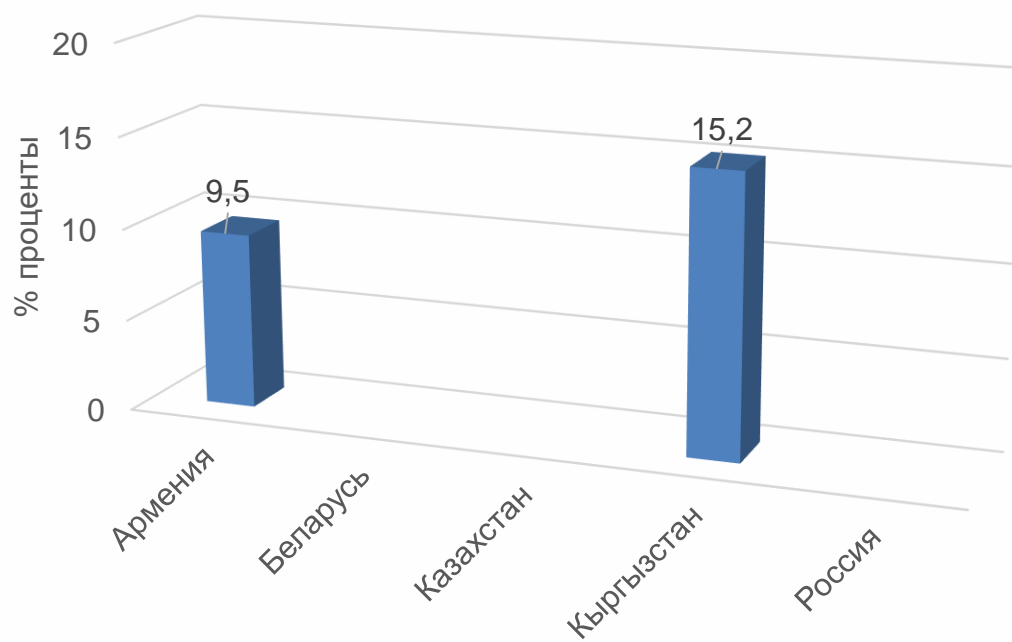


Долгосрочные (срок свыше 1 года)





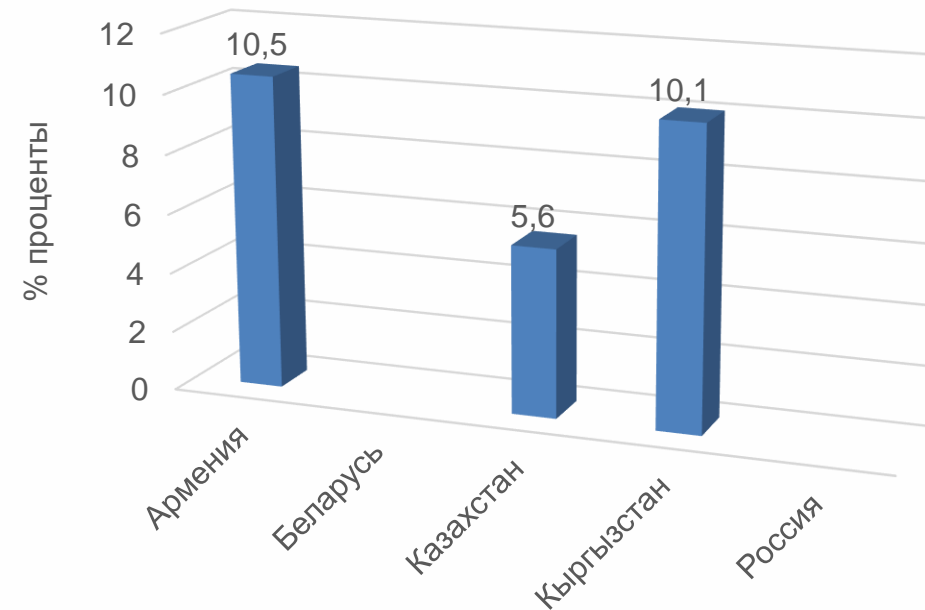
Краткосрочные (срок до 1 года)



В РБ кредиты населению в СКВ не предоставляются

■ 2024 г.

Долгосрочные (срок свыше 1 года)



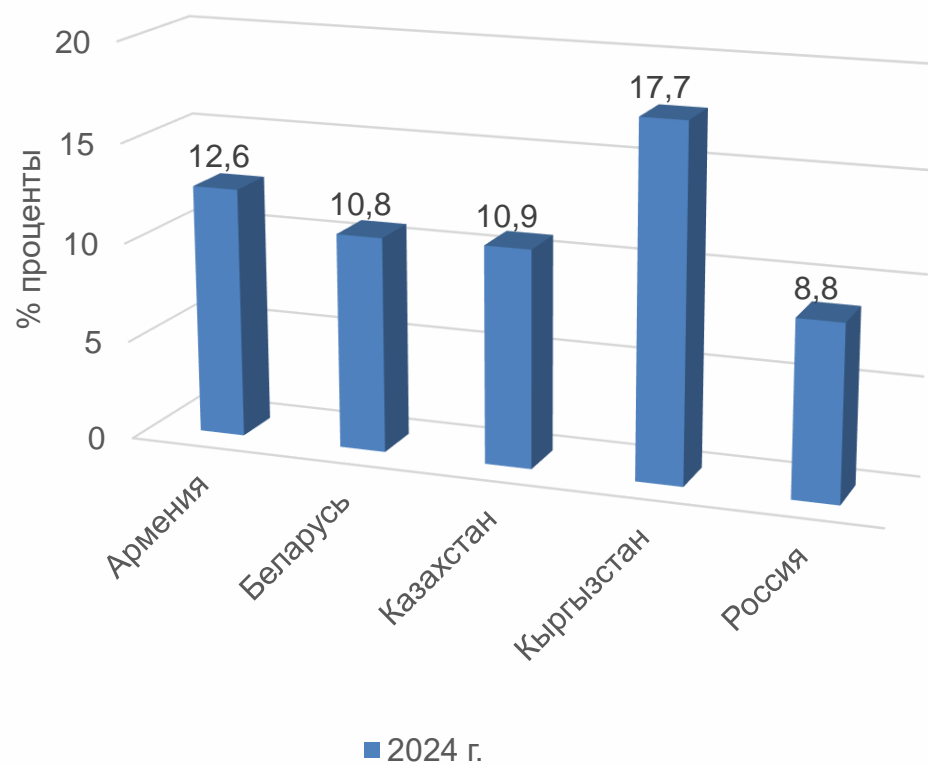
В РБ кредиты населению в СКВ не предоставляются

■ 2024 г.

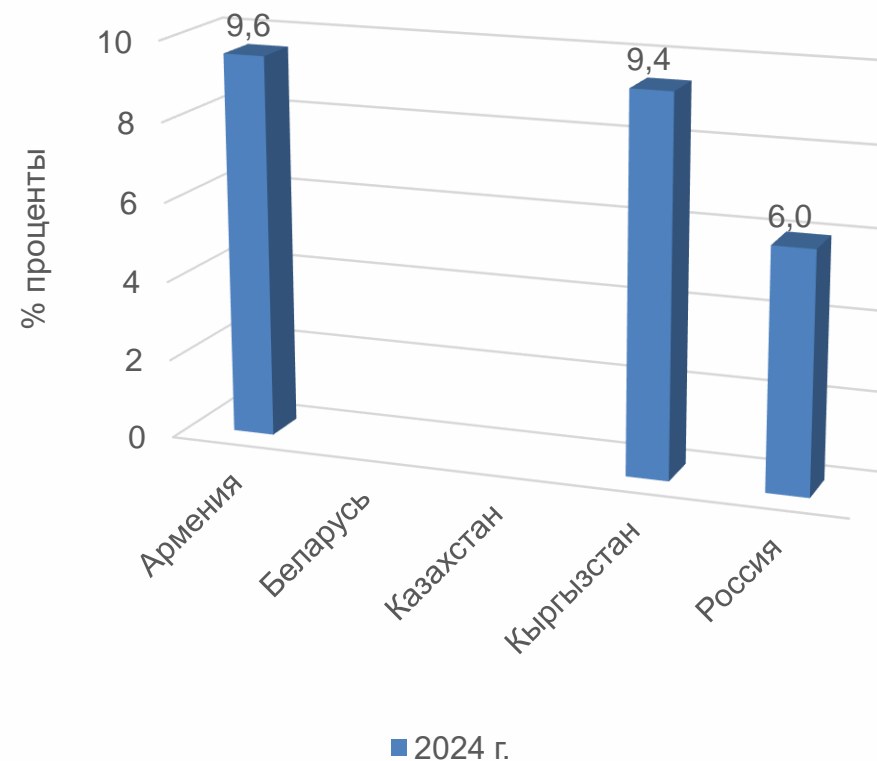




В национальной валюте



В иностранной валюте





СЛОВАРЬ

ЗАДОЛЖЕННОСТЬ ПО КРЕДИТАМ

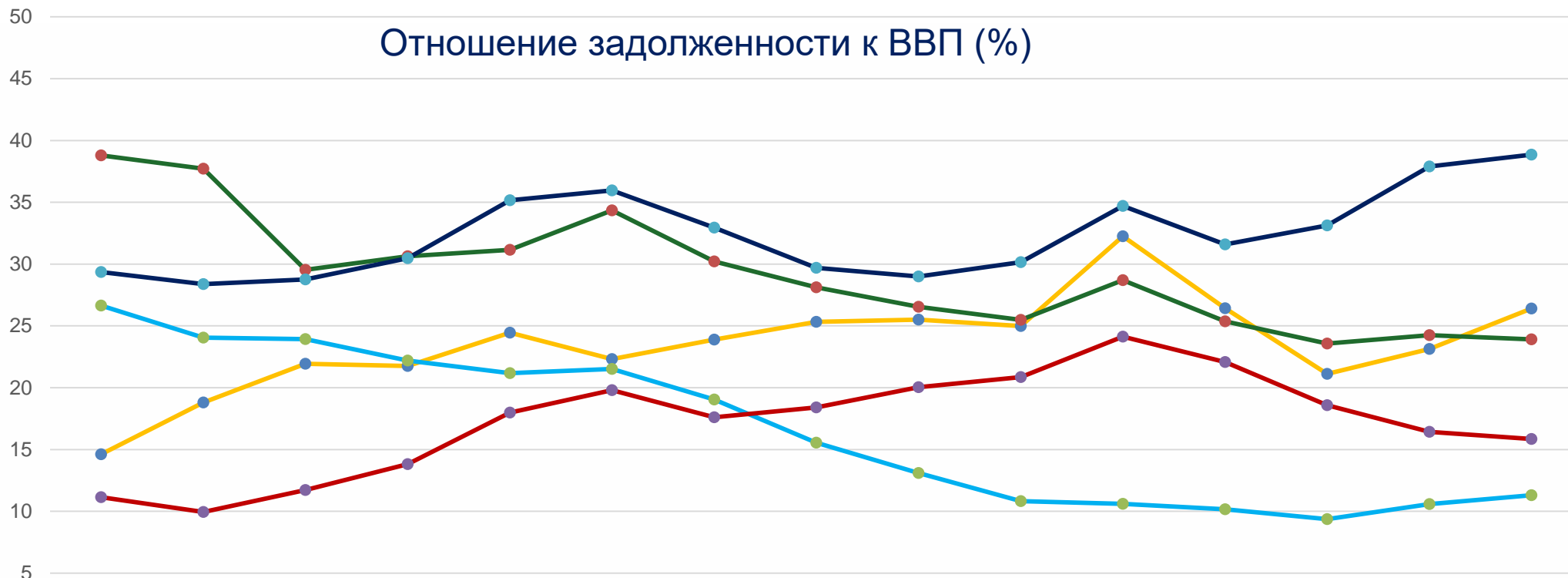
ОБЪЕМ ВЫДАННЫХ КРЕДИТОВ

СТАВКИ ПО КРЕДИТАМ В НАЦИОНАЛЬНОЙ ВАЛЮТЕ

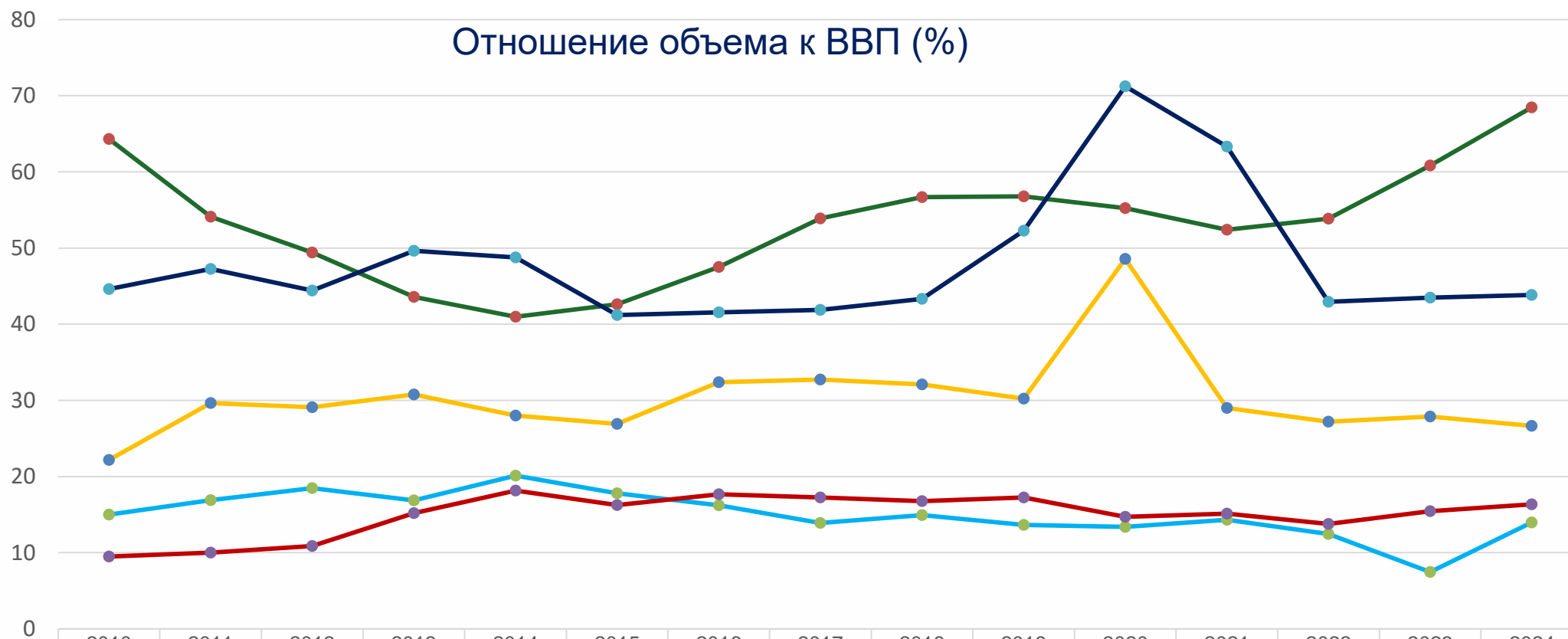
СТАВКИ ПО КРЕДИТАМ В ИНОСТРАННОЙ ВАЛЮТЕ



Отношение задолженности к ВВП (%)



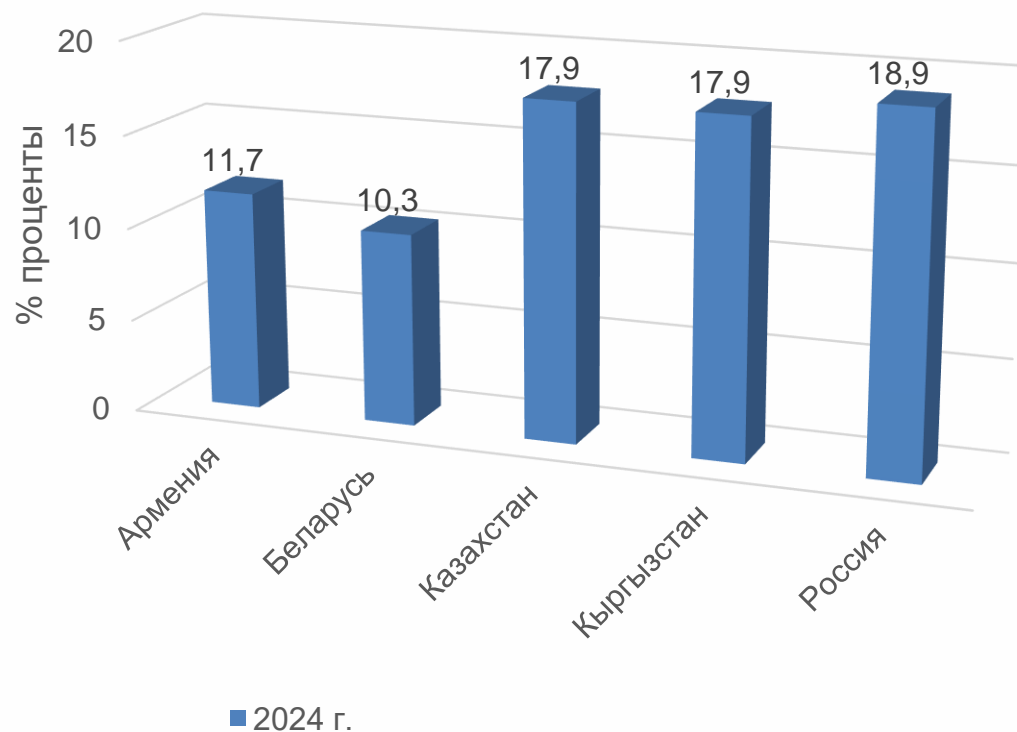
|            | 2010 | 2011 | 2012 | 2013 | 2014 | 2015 | 2016 | 2017 | 2018 | 2019 | 2020 | 2021 | 2022 | 2023 | 2024 |
|------------|------|------|------|------|------|------|------|------|------|------|------|------|------|------|------|
| АРМЕНИЯ    | 14,6 | 18,8 | 21,9 | 21,8 | 24,5 | 22,3 | 23,9 | 25,3 | 25,5 | 25,0 | 32,2 | 26,4 | 21,1 | 23,1 | 26,4 |
| БЕЛАРУСЬ   | 38,8 | 37,7 | 29,5 | 30,6 | 31,2 | 34,3 | 30,2 | 28,1 | 26,5 | 25,5 | 28,7 | 25,4 | 23,6 | 24,2 | 23,9 |
| КАЗАХСТАН  | 26,6 | 24,1 | 23,9 | 22,2 | 21,2 | 21,5 | 19,0 | 15,6 | 13,1 | 10,8 | 10,6 | 10,2 | 9,4  | 10,6 | 11,3 |
| КЫРГЫЗСТАН | 11,1 | 10,0 | 11,7 | 13,8 | 18,0 | 19,8 | 17,6 | 18,4 | 20,0 | 20,9 | 24,1 | 22,1 | 18,6 | 16,4 | 15,9 |
| РОССИЯ     | 29,4 | 28,4 | 28,8 | 30,5 | 35,2 | 36,0 | 32,9 | 29,7 | 29,0 | 30,2 | 34,7 | 31,6 | 33,1 | 37,9 | 38,9 |



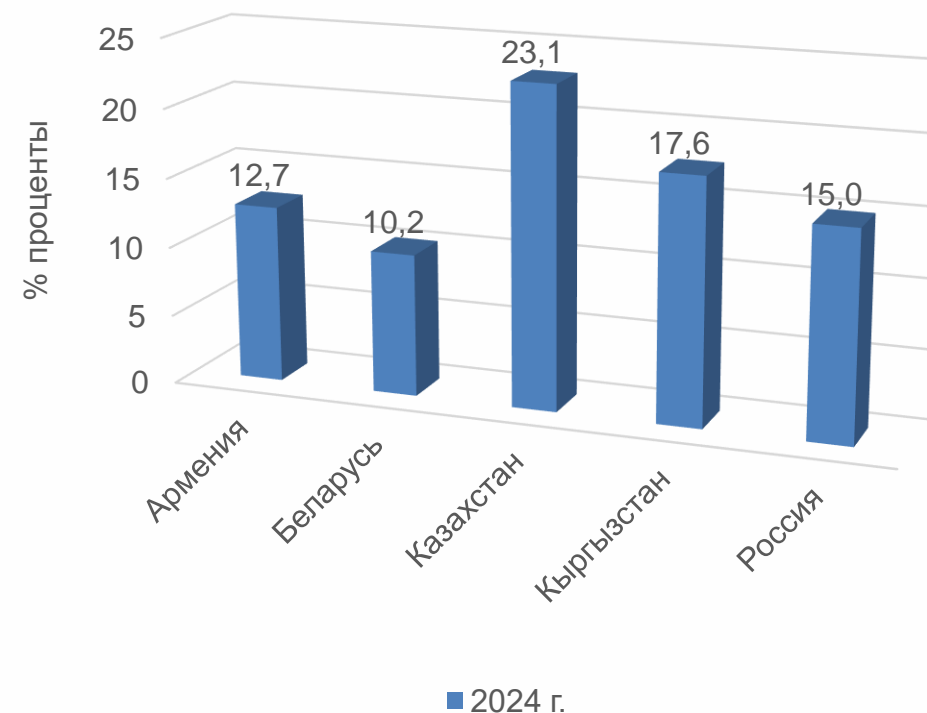
|            | 2010 | 2011 | 2012 | 2013 | 2014 | 2015 | 2016 | 2017 | 2018 | 2019 | 2020 | 2021 | 2022 | 2023 | 2024 |
|------------|------|------|------|------|------|------|------|------|------|------|------|------|------|------|------|
| АРМЕНИЯ    | 22,2 | 29,7 | 29,1 | 30,8 | 28,0 | 26,9 | 32,4 | 32,7 | 32,1 | 30,2 | 48,6 | 29,0 | 27,2 | 27,9 | 26,7 |
| БЕЛАРУСЬ   | 64,3 | 54,1 | 49,4 | 43,6 | 41,0 | 42,6 | 47,5 | 53,9 | 56,7 | 56,8 | 55,2 | 52,4 | 53,9 | 60,8 | 68,4 |
| КАЗАХСТАН  | 15,0 | 16,9 | 18,5 | 16,9 | 20,1 | 17,8 | 16,2 | 13,9 | 14,9 | 13,7 | 13,4 | 14,3 | 12,4 | 7,5  | 14,0 |
| КЫРГЫЗСТАН | 9,5  | 10,0 | 10,9 | 15,2 | 18,2 | 16,2 | 17,7 | 17,3 | 16,8 | 17,3 | 14,7 | 15,1 | 13,8 | 15,4 | 16,4 |
| РОССИЯ     | 44,6 | 47,3 | 44,4 | 49,6 | 48,8 | 41,2 | 41,6 | 41,9 | 43,3 | 52,3 | 71,2 | 63,3 | 42,9 | 43,5 | 43,9 |



Краткосрочные (срок до 1 года)

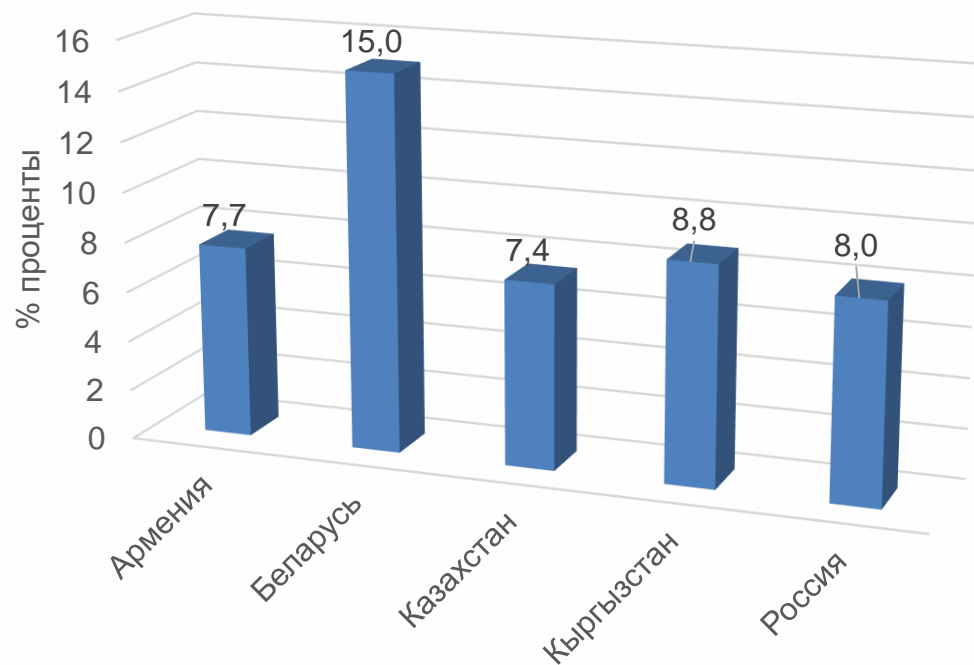


Долгосрочные (срок свыше 1 года)



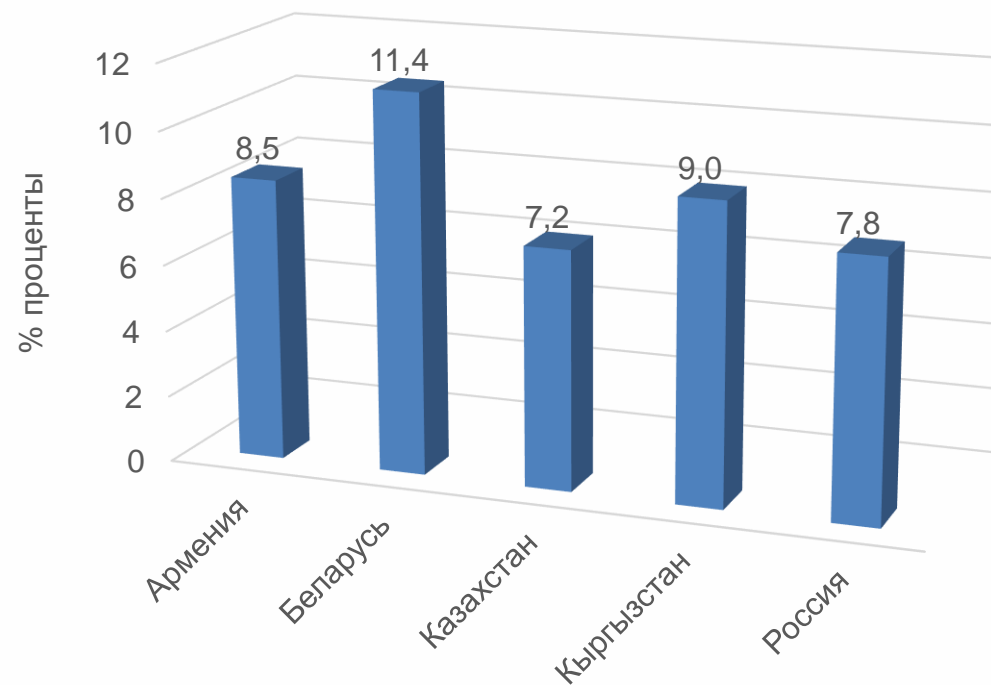


Краткосрочные (срок до 1 года)



■ 2024 г.

Долгосрочные (срок свыше 1 года)



■ 2024 г.