



## Об исполнении бюджетов и государственном долге Январь – март 2021 года

В январе – марте 2021 года республиканский<sup>1</sup> бюджет был исполнен с дефицитом во всех государствах – членах ЕАЭС, кроме России. При этом по сравнению с соответствующим периодом прошлого года в Армении и Беларуси профицит бюджета сменился дефицитом. В Казахстане дефицит бюджета вырос в 3,5 раза. В России профицит бюджета увеличился в 2,5 раза.

### Республиканский бюджет

	Млрд. единиц национальной валюты			Млрд. долларов США <sup>2</sup>		
	доходы	расходы	дефицит/ профицит	доходы	расходы	дефицит/ профицит
<i>январь – март 2021 года</i>						
Армения	349,3	404,9	-55,6	0,7	0,8	-0,1
Беларусь	5,6	7,4	-1,8	2,2	2,9	-0,7
Казахстан	2 572,2	3 529,5	-957,2	6,1	8,4	-2,3
Кыргызстан <sup>3</sup>	33,3	38,2	-4,9	0,4	0,5	-0,1
Россия	5 299,9	5 013,3	286,6	71,3	67,4	3,9
<b>ЕАЭС</b>	<b>-</b>	<b>-</b>	<b>-</b>	<b>80,6</b>	<b>79,9</b>	<b>0,7</b>
<i>Справочно: январь – март 2020 года</i>						
Армения	370,3	332,3	38,0	0,8	0,7	0,1
Беларусь	5,1	4,9	0,2	2,3	2,2	0,1
Казахстан	2 694,1	2 970,6	-276,5	6,9	7,6	-0,7
Кыргызстан <sup>3</sup>	25,9	32,3	-6,4	0,4	0,5	-0,1
Россия	4 731,3	4 618,0	113,4	71,6	69,9	1,7
<b>ЕАЭС</b>	<b>-</b>	<b>-</b>	<b>-</b>	<b>81,9</b>	<b>80,8</b>	<b>1,1</b>

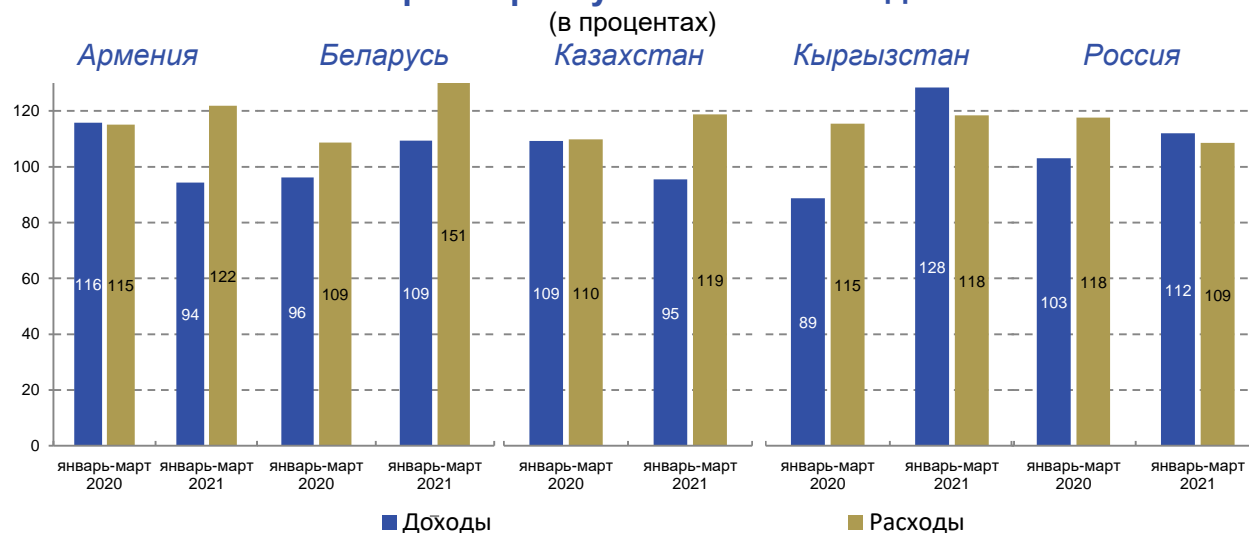
<sup>1</sup> Государственный бюджет Республики Армения, федеральный бюджет Российской Федерации.

<sup>2</sup> Пересчитано по средним (средневзвешенным) квартальным курсам.

<sup>3</sup> В доходах и расходах бюджета учтены соответственно продажа и покупка нефинансовых активов.

По сравнению с соответствующим периодом прошлого года темпы роста показателей республиканского бюджета имели разнонаправленную динамику.

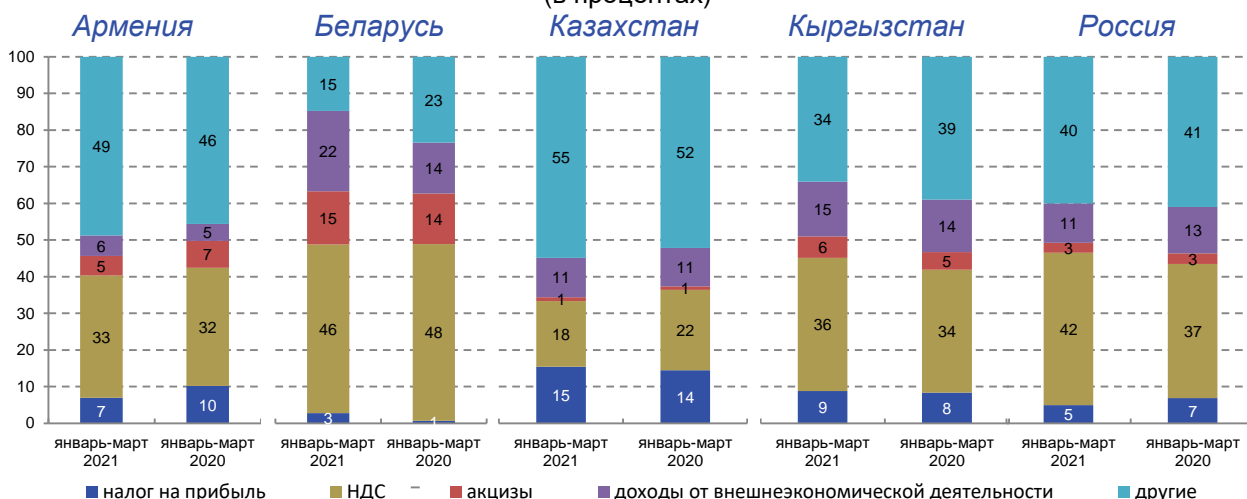
### Темпы роста республиканского бюджета



В структуре доходов республиканского бюджета во всех государствах – членах ЕАЭС преобладающую долю занимали налог на добавленную стоимость (18% - 46%) и другие поступления в доходную часть бюджета (15% - 55%). При этом в Беларуси, Казахстане и Кыргызстане, в структуре доходов наблюдался рост удельного веса налога на прибыль и доходов от внешнеэкономической деятельности.

### Структура доходов республиканского бюджета

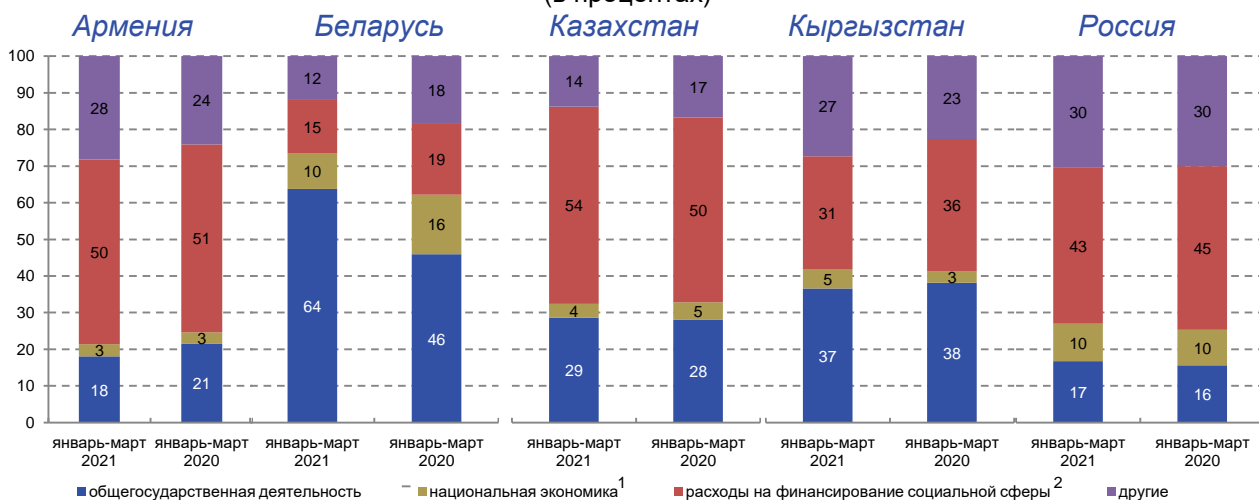
(в процентах)



В расходной части бюджета во всех государствах-членах существенную долю занимали финансирование социальной сферы и общегосударственной деятельности. За рассматриваемый период в Армении, Кыргызстане и России наблюдался рост расходов на национальную экономику, а в Беларуси и Казахстане снижение данного показателя.

### Структура расходов республиканского бюджета

(в процентах)



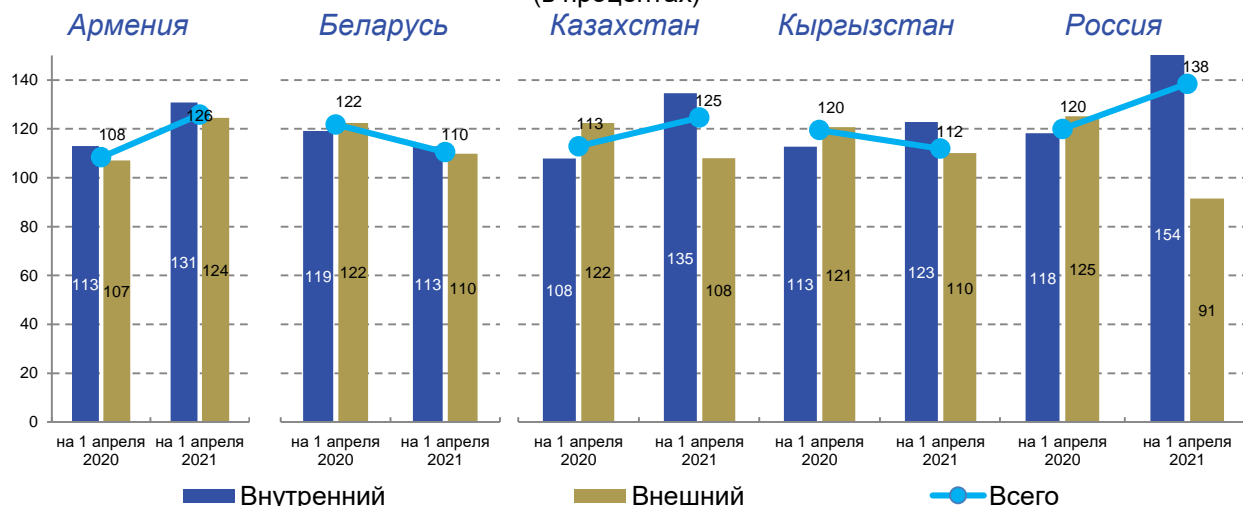
<sup>1</sup> Расходы на экономику представлены с учётом расходов на охрану окружающей среды.

<sup>2</sup> Включает расходы на социальную политику, образование, здравоохранение, физическую культуру, спорт, культуру и средства массовой информации.

По состоянию на 1 апреля 2021 года по сравнению с соответствующей датой прошлого года в целом по ЕАЭС<sup>1</sup> государственный долг вырос на 36,1%. Главной причиной роста государственного долга стали увеличение дефицитов бюджетов и наращивание финансирования государственных программ по противодействию коронавирусной инфекции COVID-19.

### Темпы роста государственного долга

(в процентах)



В структуре государственного долга по состоянию на 1 апреля 2021 года в Армении, Беларуси и Кыргызстане преобладал внешний долг, в Казахстане и России – внутренний.

### Государственный долг<sup>2</sup>

	Млрд. единиц национальной валюты			Млрд. долларов США <sup>3</sup>		
	всего	внутренний	внешний	всего	внутренний	внешний
<i>на 1 апреля 2021 года</i>						
Армения <sup>4</sup>	4 587,3	1 027,7	3 559,5	8,6	1,9	6,7
Беларусь	59,3	11,8	47,6	22,6	4,5	18,1
Казахстан <sup>4</sup>	22 108,5	14 918,9	7 189,6	52,0	35,1	16,9
Кыргызстан	415,9	63,8	352,0	4,9	0,8	4,2
Россия	17 660,4	14 732,3	2 928,1	233,3	194,6	38,7
<b>ЕАЭС</b>	–	–	–	<b>321,5</b>	<b>236,9</b>	<b>84,6</b>
<i>Справочно: на 1 апреля 2020 года</i>						
Армения <sup>4</sup>	3 645,4	785,4	2 860,0	7,2	1,6	5,7
Беларусь	53,7	10,4	43,3	20,6	4,0	16,6
Казахстан <sup>4</sup>	17 746,9	11 086,4	6 660,6	39,6	24,7	14,9
Кыргызстан	371,7	52,0	319,7	4,6	0,6	4,0
Россия	12 760,0	9 557,9	3 202,1	164,2	123,0	41,2
<b>ЕАЭС</b>	–	–	–	<b>236,2</b>	<b>153,9</b>	<b>82,3</b>

<sup>1</sup> Темпы роста государственного долга в целом по ЕАЭС рассчитаны по показателям, выраженным в долларах США, по отдельным государствам – членам ЕАЭС - в национальной валюте.

<sup>2</sup> Без учета долга, гарантированного государством.

<sup>3</sup> Пересчитано по официальным курсам национальной валюты на конец соответствующего периода.

<sup>4</sup> С учетом долга национального (центрального) банка.

#### Материал подготовлен отделом финансовой статистики

Начальник отдела:

З.М. Султанова

Тел.: +7 (495) 669-24-85

e-mail: sultanova@eecommission.org

Исполнитель:

Б.А. Свирский

Тел.: +7 (495) 669-24-00 доб. 46-37

e-mail: svirskiy@eecommission.org