



Об исполнении бюджетов и государственном долге Январь – сентябрь 2024 года

В январе – сентябре 2024 года республиканский¹ бюджет был исполнен с профицитом только в Кыргызстане. При этом по сравнению с соответствующим периодом прошлого года профицит бюджета в Кыргызстане вырос в 2,1 раза. Дефицит бюджета в Казахстане сократился на 0,3%, в России - в 2,0 раза. В Армении профицит бюджета сменился дефицитом.

Республиканский бюджет

	Млрд. единиц национальной валюты			Млрд. долларов США		
	доходы	расходы	дефицит/ профицит	доходы	расходы	дефицит/ профицит
<i>январь-сентябрь 2024 г.</i>						
Армения	1 860,4	1 933,4	-73,0	4,7	4,9	-0,2
Казахстан	13 669,5	16 658,0	-2 988,6	29,8	36,3	-6,5
Кыргызстан	304,3	261,4	42,9	3,5	3,0	0,5
Россия	24 972,3	25 706,3	-734,0	276,9	285,1	-8,1
<i>Справочно: январь-сентябрь 2023 г.</i>						
Армения	1 708,5	1 633,9	74,6	4,4	4,2	0,2
Казахстан	12 980,1	15 977,8	-2 997,7	28,7	35,3	-6,6
Кыргызстан	259,4	239,0	20,5	3,0	2,7	0,2
Россия	19 734,5	21 184,6	-1 450,1	240,3	258,0	-17,7

Темпы роста показателей республиканского бюджета имели разнонаправленную динамику по сравнению с соответствующим периодом прошлого года.

В отчетном периоде в Армении рост расходов опережал рост доходов бюджета почти на 10 процентных пунктов, что повлияло на ухудшение состояния бюджета. В Казахстане, Кыргызстане и России темпы роста доходов превышали темпы роста расходов. При этом рост доходов в Кыргызстане (+17,3%) и России (+26,5%) привел к укреплению профицита и сокращению дефицита бюджета соответственно.

Темпы роста доходов и расходов

(в процентах к соответствующему периоду прошлого года)

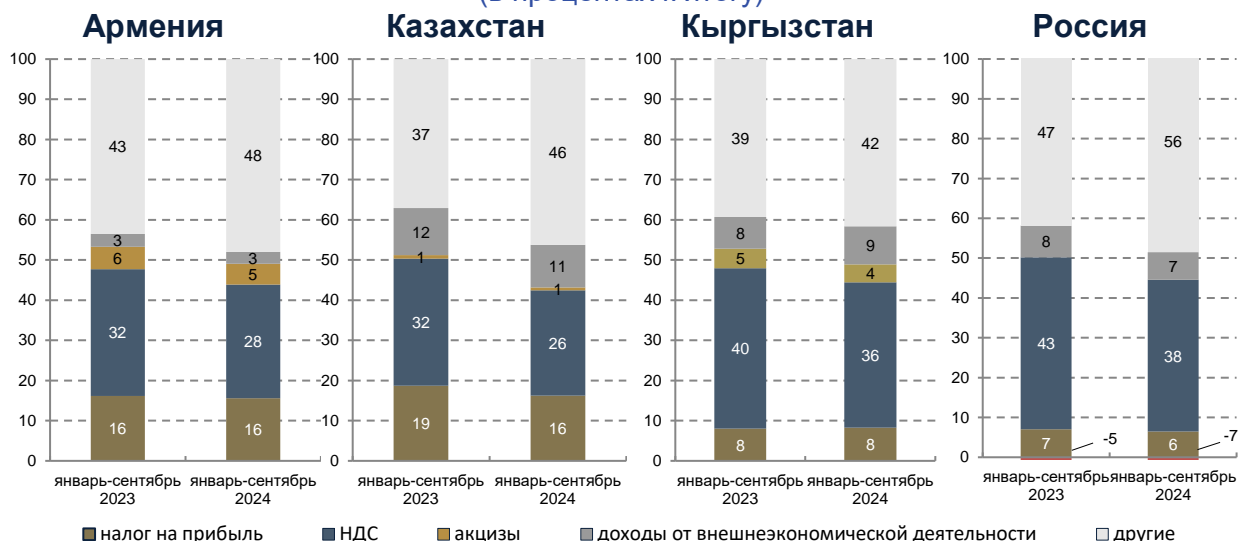


¹ Государственный бюджет Республики Армения, федеральный бюджет Российской Федерации; в доходах и расходах бюджета Кыргызстана учтены соответственно продажа и покупка нефинансовых активов

За рассматриваемый период в структуре доходов республиканского бюджета преобладающую долю занимали налог на добавленную стоимость (26% - 38%) и другие поступления (налог на доходы физических лиц, налоги и сборы за природные ресурсы, налог на собственность, социальные взносы, гранты и др.) в доходную часть бюджета (42% - 56%). При этом в Армении, Казахстане, Кыргызстане и России доля других поступлений в бюджет повысилась, а доля налога на добавленную стоимость снизилась. В России акцизы имели отрицательное значение вследствие обратных акцизов на нефтяное сырьё с демпфирующей компонентой.

Структура доходов республиканского бюджета

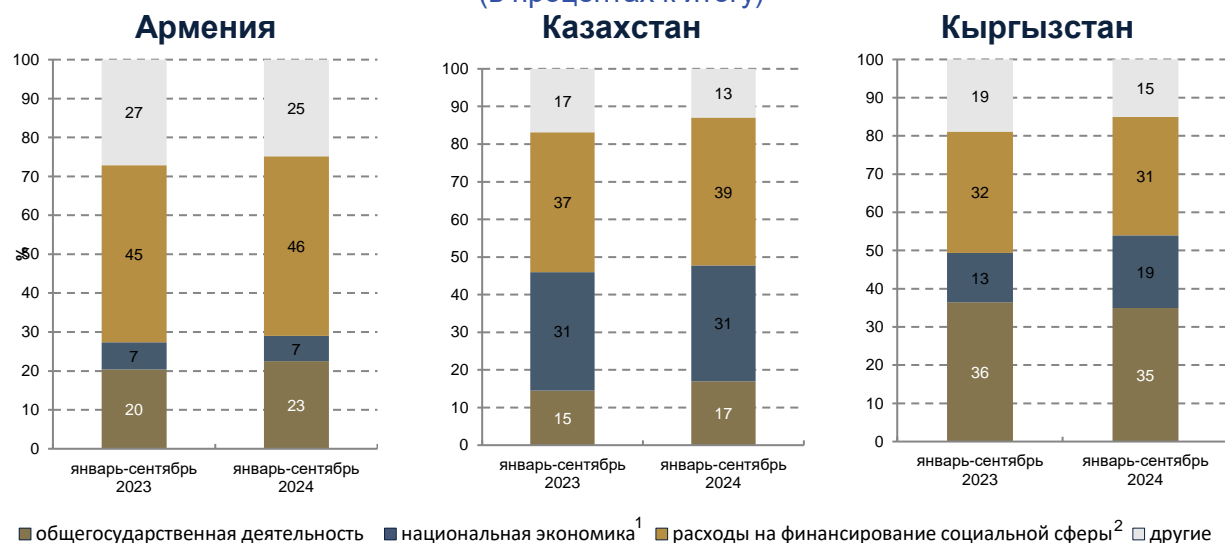
(в процентах к итогу)



В расходной части бюджета на финансирование социальной сферы приходится от 31% в Кыргызстане до 46% в Армении. Сопоставление между государствами-членами показывает относительно высокую долю расходов на национальную экономику в Казахстане (31%), на общегосударственную деятельность в Кыргызстане (35%), на другие расходы в Армении (25%).

Структура расходов республиканского бюджета

(в процентах к итогу)



¹ Расходы на экономику представлены с учётом расходов на охрану окружающей среды.

² Включают расходы на социальную политику, образование, здравоохранение, физическую культуру, спорт, культуру и средства массовой информации.

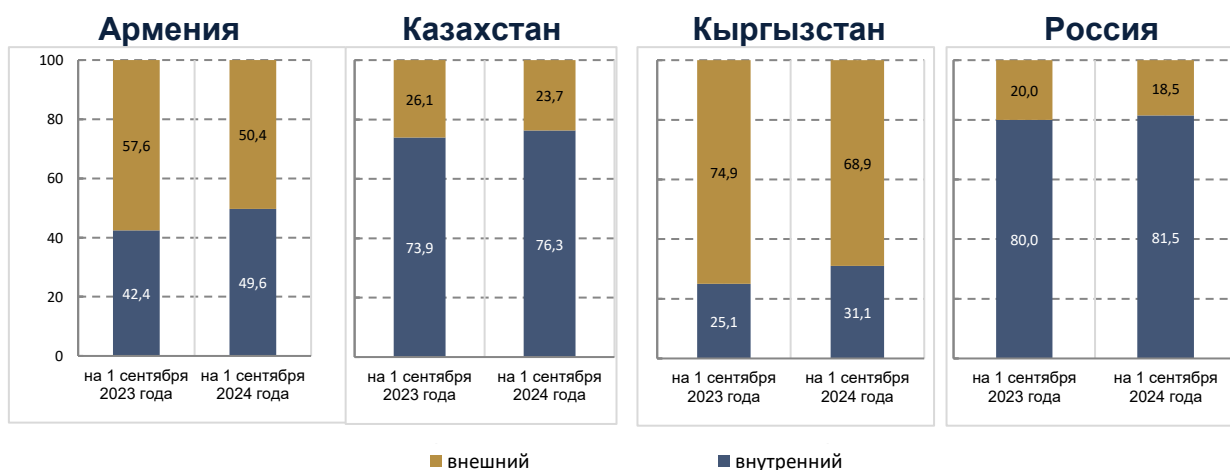
По состоянию на 1 октября 2024 года по сравнению с соответствующей датой прошлого года государственный долг, выраженный в национальной валюте, вырос в Армении на 8,6%, Казахстане – на 4,6%, Кыргызстане – на 4,9%, России – на 4,8%.

Темпы роста государственного долга (в процентах к соответствующей дате прошлого года)



В структуре государственного долга Армении и Кыргызстана преобладал внешний долг, Казахстана и России – внутренний.

Структура государственного долга (в процентах к итогу)



За рассматриваемый период в структуре государственного долга государств-членов сохранялась тенденция снижения доли внешних заимствований на фоне роста внутреннего долга.

Государственный долг

	Млрд. единиц национальной валюты			Млрд. долларов США		
	всего	внутренний	внешний	всего	внутренний	внешний
<i>на 1 октября 2024 года</i>						
Армения ¹	4 832,6	2 396,8	2 435,8	12,5	6,2	6,3
Казахстан ¹	30 504,8	23 287,8	7 217,0	63,7	48,6	15,1
Кыргызстан	557,2	173,0	384,1	6,6	2,1	4,6
Россия ²	26 706,7	21 760,8	4 945,9	288,1	234,7	53,3
<i>Справочно: на 1 октября 2023 года</i>						
Армения ¹	4 445,7	1 885,3	2 560,4	11,3	4,8	6,5
Казахстан ¹	29 167,2	21 557,6	7 609,6	61,1	45,1	15,9
Кыргызстан	531,1	133,1	398,0	6,0	1,5	4,5
Россия ²	25 473,8	20 376,9	5 097,0	261,5	209,2	52,3

По состоянию на 1 октября 2024 года внешний государственный долг в пересчете в доллары США сократился в Армении (на 3,4%) и Казахстане (на 5,5%), вырос в Кыргызстане (на 1,7%) и России (на 2,0%).

*Примечание: относительные показатели рассчитаны по данным до округления.
Данные по Беларуси отсутствуют.*

¹ С учетом долга национального (центрального) банка.

² С учетом долга, гарантированного государством.

Материал подготовлен отделом финансовой статистики

Начальник отдела:

З.М. Султанова

Тел.: +7 (495) 669-24-85

e-mail: sultanova@eecommission.org

Исполнитель:

П.В. Евсева

Тел.: +7 (495) 669-24-00 доб. 46-38

e-mail: evseeva@eecommission.org