



## Об исполнении бюджетов и государственном долге в государствах – членах Евразийского экономического союза

Январь – декабрь 2024 года

В 2024 году республиканский<sup>1</sup> бюджет был исполнен с профицитом только в Кыргызстане, укрепившись в 2,5 раза по сравнению с 2023 годом. В остальных государствах - членах ЕАЭС дефицит бюджета увеличился: в Армении – в 2 раза, Казахстане - на 16,9% и России - на 7,5%.

### Республиканский бюджет

	Млрд. единиц национальной валюты			Млрд. долларов США		
	доходы	расходы	дефицит/профицит	доходы	расходы	дефицит/профицит
<i>январь-декабрь 2024 г.</i>						
Армения	2 579,2	2 955,3	-376,1	6,6	7,5	-1,0
Казахстан	19 945,1	23 594,0	-3 648,9	42,5	50,3	-7,8
Кыргызстан	416,9	383,3	33,5	4,8	4,4	0,4
Россия	36 708,8	40 180,8	-3 472,0	397,1	434,7	-37,6
<i>Справочно: январь-декабрь 2023 г.</i>						
Армения	2 358,8	2 547,6	-188,9	6,0	6,5	-0,5
Казахстан	19 296,6	22 417,4	-3 120,9	42,3	49,1	-6,8
Кыргызстан	357,7	344,1	13,6	4,1	3,9	0,2
Россия	29 124,0	32 353,8	-3 229,8	344,0	382,2	-38,2

В Казахстане и Кыргызстане наблюдалось снижение темпов роста доходов и расходов по сравнению с 2023 годом, а в России – увеличение.

В Армении и Казахстане рост расходов опережал рост доходов бюджета, что повлияло на ухудшение состояния бюджетов. Темпы роста доходов в Кыргызстане и России превышали темпы роста расходов. При этом в Кыргызстане рост доходов (+16,5%) привел к укреплению профицита. В России рост доходов (+26,0%) относительно роста расходов (+24,2%) был незначительным, что не привело к улучшению состояния бюджета.

### Темпы роста доходов и расходов

(в процентах к соответствующему периоду прошлого года)

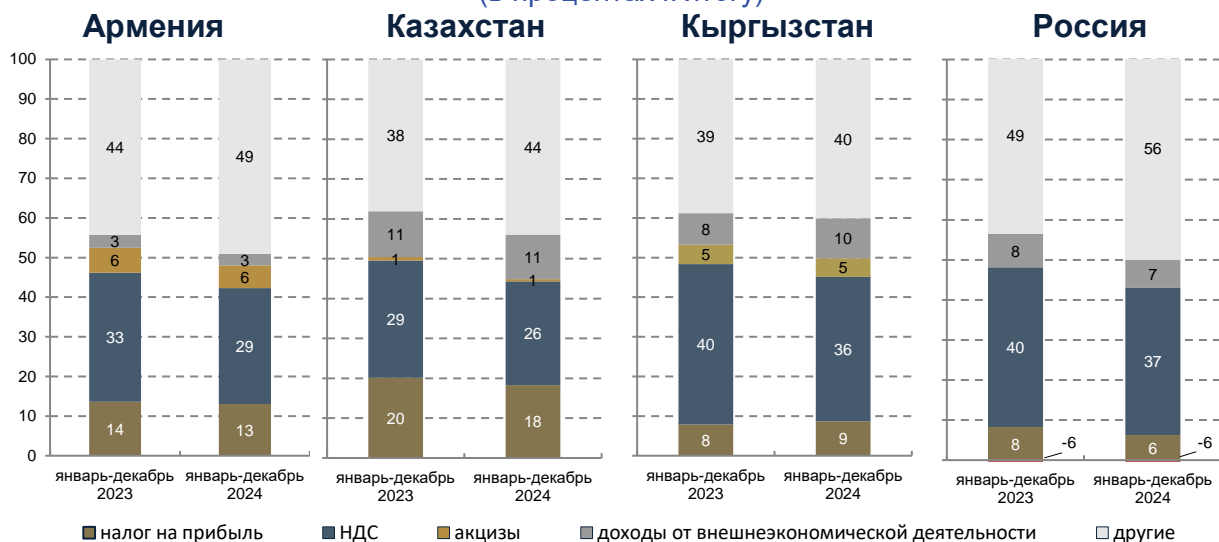


<sup>1</sup> Государственный бюджет Республики Армения, федеральный бюджет Российской Федерации; в доходах и расходах бюджета Кыргызстана учтены соответственно продажа и покупка нефинансовых активов

За 2024 год в структуре доходов республиканского бюджета преобладающую долю занимали налог на добавленную стоимость (26% - 37%) и другие поступления (налог на доходы физических лиц, налоги и сборы за природные ресурсы, налог на собственность, социальные взносы, гранты и др.) в доходную часть бюджета (40% - 56%). При этом в Армении, Казахстане, Кыргызстане и России доля других поступлений в бюджет повысилась, а доля налога на добавленную стоимость снизилась. В России акцизы имели отрицательное значение вследствие преобладания возврата акцизов с демпфирующей компонентой.

### Структура доходов республиканского бюджета

(в процентах к итогу)



В расходной части бюджета на финансирование социальной сферы направлено от 32% в Кыргызстане до 43% в Армении. Сопоставление между государствами-членами показывает относительно высокую долю расходов на национальную экономику в Казахстане (30%), на общегосударственную деятельность в Кыргызстане (32%), на другие расходы в Армении (27%).

### Структура расходов республиканского бюджета

(в процентах к итогу)

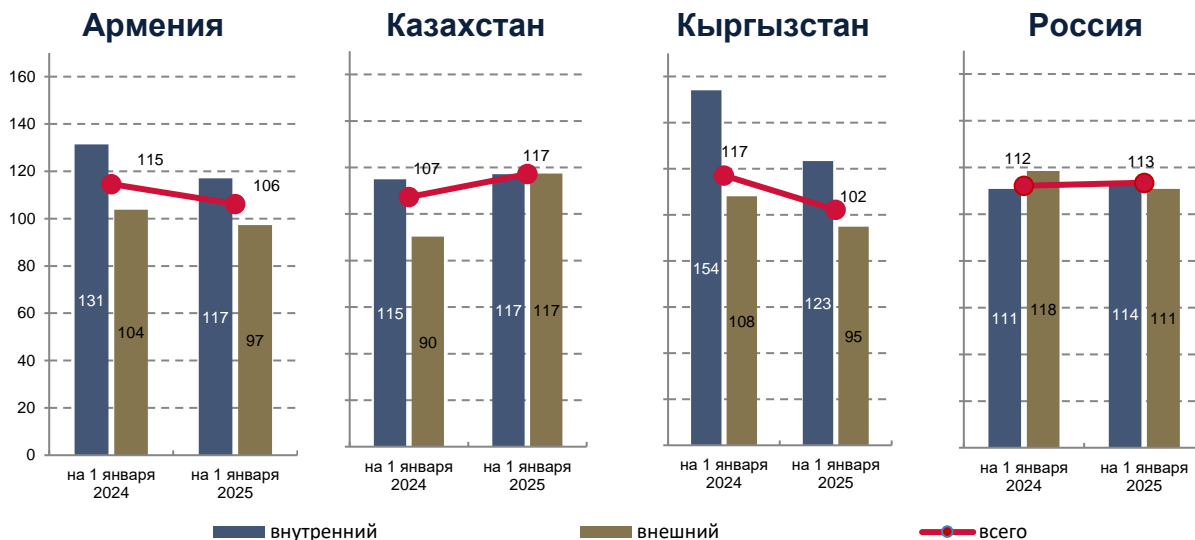


<sup>1</sup> Расходы на экономику представлены с учётом расходов на охрану окружающей среды.

<sup>2</sup> Включают расходы на социальную политику, образование, здравоохранение, физическую культуру, спорт, культуру и средства массовой информации.

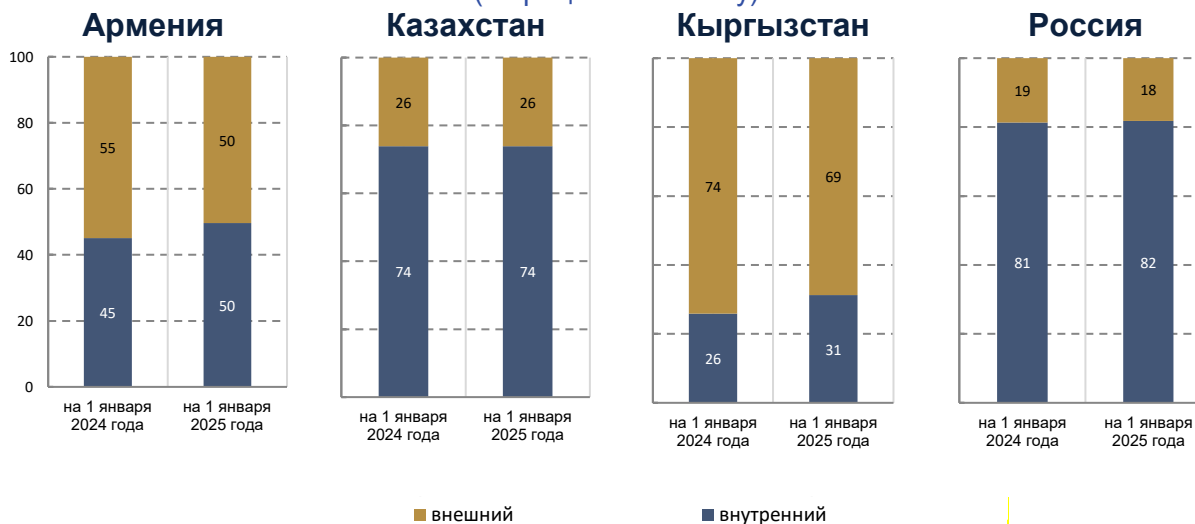
По состоянию на 1 января 2025 года по сравнению с 1 января 2024 года государственный долг, выраженный в национальной валюте, вырос в Армении на 6,2%, Казахстане – на 17,2%, Кыргызстане – на 2,2%, России – на 13,5%.

### Темпы роста государственного долга (в процентах к соответствующей дате прошлого года)



В структуре государственного долга Кыргызстана преобладал внешний долг, Казахстана и России – внутренний. В Армении в 2024 году объемы внутреннего и внешнего долга почти сравнялись.

### Структура государственного долга (в процентах к итогу)



За рассматриваемый период в структуре государственного долга государств-членов сохранялась тенденция снижения доли внешних заимствований на фоне роста внутреннего долга.

## Государственный долг

	Млрд. единиц национальной валюты			Млрд. долларов США		
	всего	внутренний	внешний	всего	внутренний	внешний
<i>на 1 января 2024 года</i>						
Армения <sup>1</sup>	5 080,6	2 523,7	2 556,9	12,8	6,4	6,4
Казахстан <sup>1</sup>	31 838,1	23 528,4	8 309,7	60,8	44,9	15,9
Кыргызстан	571,6	178,8	392,8	6,6	2,1	4,5
Россия <sup>2</sup>	29 040,7	23 742,3	5 298,4	285,6	233,5	52,1
<i>Справочно: на 1 января 2023 года</i>						
Армения <sup>1</sup>	4 784,7	2 156,0	2 628,7	11,8	5,3	6,5
Казахстан <sup>1</sup>	27 165,7	20 085,0	7 080,7	59,9	44,3	15,6
Кыргызстан	559,5	145,0	414,5	6,3	1,6	4,7
Россия <sup>2</sup>	25 595,2	20 812,8	4 782,4	302,3	245,8	56,5

По состоянию на 1 января 2025 года внешний государственный долг в пересчете в доллары США сократился в Армении (на 0,7%), Кыргызстане (на 3,0%) и России (на 7,8%), вырос в Казахстане (на 1,7%).

*Примечание: относительные показатели рассчитаны по данным до округления.  
Данные по Беларуси отсутствуют.*

<sup>1</sup> С учетом долга национального (центрального) банка.

<sup>2</sup> С учетом долга, гарантированного государством.

### Материал подготовлен отделом финансовой статистики

Начальник отдела:

З.М. Султанова

Тел.: +7 (495) 669-24-85

e-mail: sultanova@eecommission.org

Исполнитель:

П.В. Евсева

Тел.: +7 (495) 669-24-00 доб. 46-38

e-mail: evseeva@eecommission.org