



О внешнем долге в государствах - членах ЕАЭС на 1 октября 2025 года

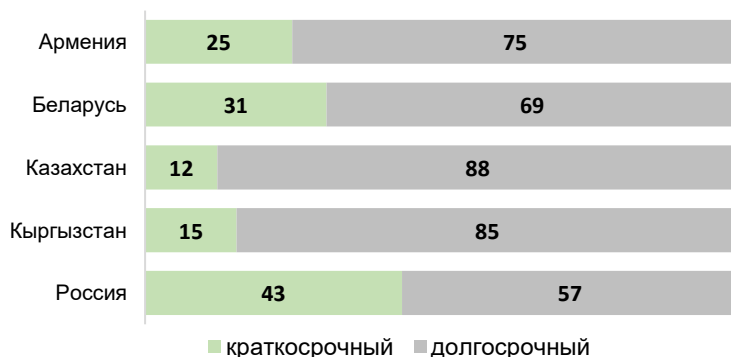
Внешний долг по государствам-членам на суммарной основе на 1 октября 2025 г. увеличился за год на 8 млрд долларов США, или на 1,5%. Долг вырос в Армении – на 12,5%, в Беларуси на 2,5%, Казахстане – на 3,1%, Кыргызстане – на 10,1%. В России долг сократился на 0,4%. Наибольший абсолютный прирост долга в Казахстане – 5 млрд долларов США. В секторальной структуре внешнего долга максимальные изменения происходили в других секторах и банковском секторе.

Состав внешнего долга (миллионов долларов США)

	Всего	В том числе:				
		органы государственного управления	органы денежно-кредитного регулирования	банки	другие сектора	прямые инвестиции: межфирменное кредитование
<i>на 1 октября 2025 года</i>						
ЕАЭС	547 228,1	66 063,6	3 203,7	134 795,8	193 656,0	149 508,9
Армения	17 768,8	6 337,1	824,5	5 729,9	2 828,6	2 048,6
Беларусь	37 152,8	17 043,7	0,0 ¹⁾	4 004,8	13 771,1	2 333,2
Казахстан	171 413,1	14 035,6	2 165,8	15 977,3	50 538,9	88 695,4
Кыргызстан	12 829,5	5 188,2	213,4	1 266,6	4 349,6	1 811,8
Россия	308 063,8	23 458,9	0,0 ¹⁾	107 817,2	122 167,9	54 619,9
<i>Справочно: на 1 октября 2024 года</i>						
ЕАЭС	539 226,5	69 295,8	3 158,3	123 797,6	186 674,8	156 300,0
Армения	15 792,1	5 694,9	820,1	4 628,6	2 413,1	2 235,3
Беларусь	36 251,2	16 934,3	0,0 ¹⁾	4 860,6	12 197,5	2 258,7
Казахстан	166 314,8	11 660,4	2 204,0	14 724,9	45 652,0	92 073,5
Кыргызстан	11 656,7	4 562,3	134,2	910,5	4 150,2	1 899,5
Россия	309 211,7	30 443,9	0,0 ¹⁾	98 672,9	122 261,9	57 833,1

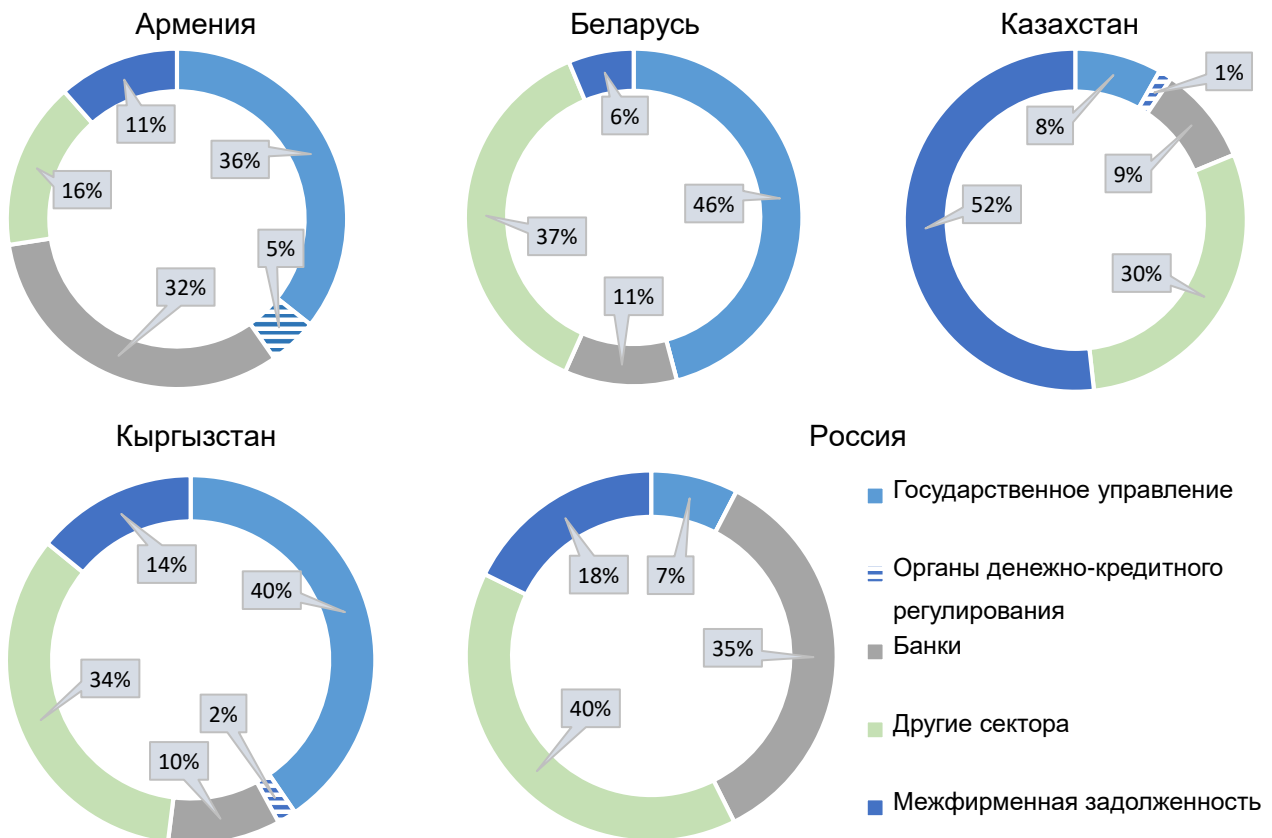
¹⁾ Данные по сектору «органы денежно-кредитного регулирования» учтены по сектору «банки»

Структура внешнего долга по срокам погашения (в процентах)



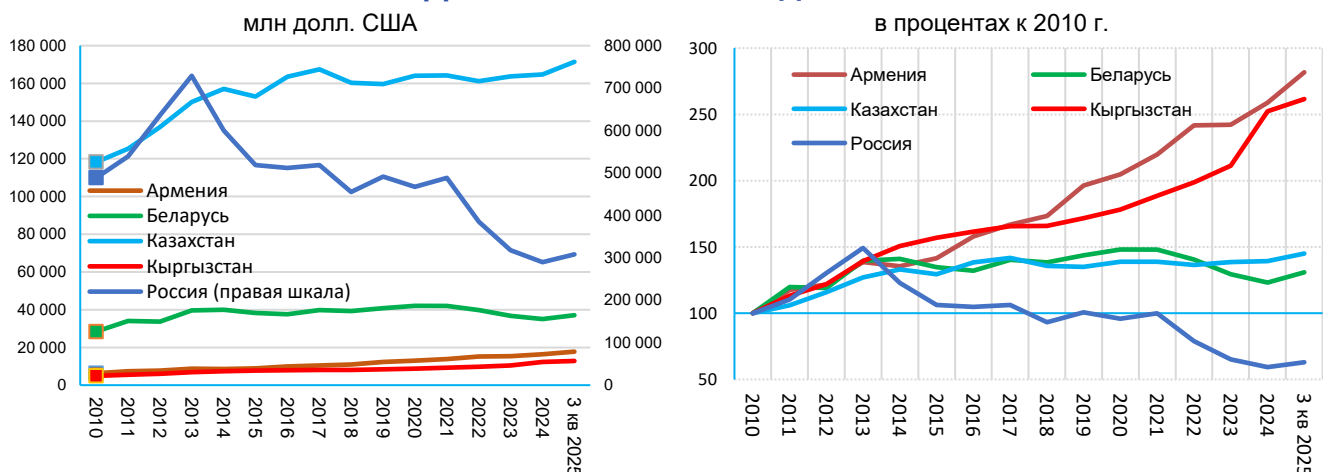
Во всех государствах – членах ЕАЭС долгосрочный внешний долг преобладает – его доля находится в пределах между 57 и 88 процентов. Краткосрочное внешнее заимствование наблюдается в основном в банковском секторе.

Структура внешнего долга (процентов к итогу)



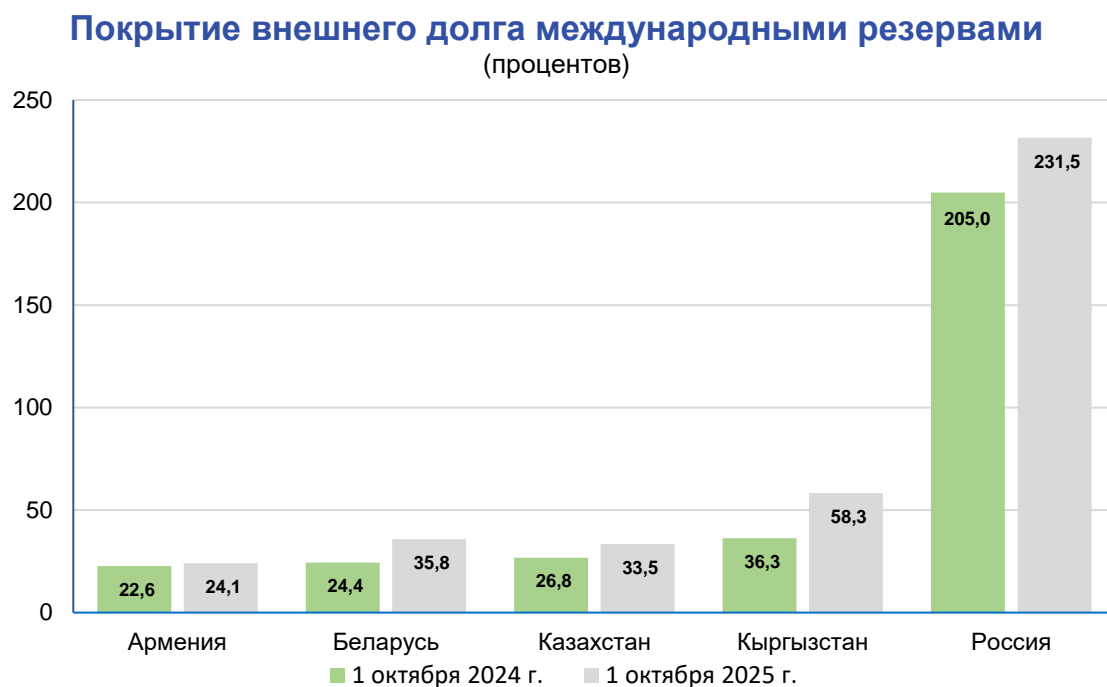
Структура внешнего долга различалась по государствам – членам ЕАЭС. По состоянию на 1 октября 2025 г. в Армении, Беларуси и Кыргызстане преобладал долг органов государственного управления, Казахстане – долг по прямым инвестициям (межфирменному кредитованию²⁾), в России – долг других секторов.

Динамика внешнего долга



²⁾ Из 88,7 млрд долл. США внешнего долга Казахстана по межфирменному кредитованию 70 млрд долл. США приходятся на отрасли, связанные с добычей сырой нефти и природного газа.

За период с 2010 года внешний долг вырос: в Армении – в 2,8 раза, Беларуси – в 1,3 раза, Казахстане – в 1,4 раза, в Кыргызстане – в 2,6 раза. В России наблюдается снижение внешнего долга с 2014 года и на 1 октября 2025 года его размер составляет 63,1% от уровня 2010 года.



Высокое покрытие внешнего долга международными резервами обеспечено только в России (231,5%). В других странах этот показатель составлял от 24,1% в Армении до 58,3% в Кыргызстане. На 1 октября 2025 г. по сравнению с соответствующей датой прошлого года обеспеченность внешнего долга международными резервами повысилась во всех государствах-членах.

Материал подготовлен отделом финансовой статистики

Начальник отдела финансовой статистики:
Г.С. Малдыбаева
Тел.: +7 (495) 669 24 00 доб. 4643
e-mail: g.maldybaeva@ecommission.org

Исполнитель:
В.К. Хавраев
Тел.: +7 (495) 669 24 00 доб. 4693
e-mail: havraev@ecommission.org