



## Об экспорте и импорте услуг в Евразийском экономическом союзе за январь - сентябрь 2023 года<sup>1</sup>

### Оборот торговли услугами

прирост (+), снижение (-)  
(I-III кв. 2023г. в процентах к I-III кв. 2022г.)

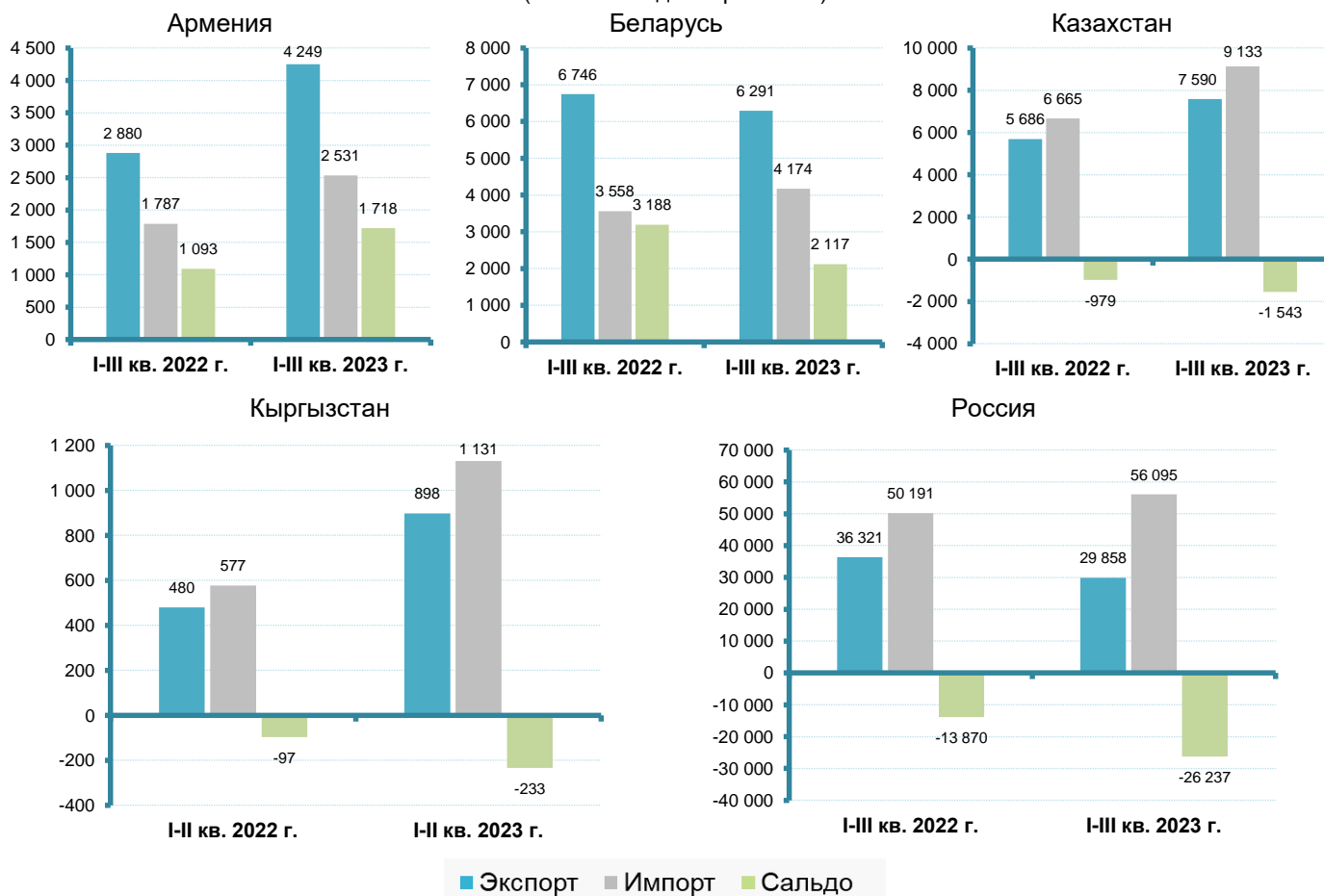
	Экспорт	Импорт	Оборот
Армения	47,6	41,7	45,3
Беларусь	-6,7	17,3	1,6
Казахстан	33,5	37,0	35,4
Кыргызстан	87,2	96,1	92,1
Россия	-17,8	11,8	-0,6

В отчетном периоде оборот услуг со странами мира увеличился во всех государствах – членах ЕАЭС, кроме России.

По сравнению с соответствующим периодом прошлого года положительное сальдо торговли услугами в Армении увеличилось на 57,2%, в Беларуси снизилось на 33,6%. Отрицательное сальдо торговли услугами в Казахстане выросло в 1,6 раза, Кыргызстане - в 2,4 раза, России – в 1,9 раза.

### Сальдо торговли услугами

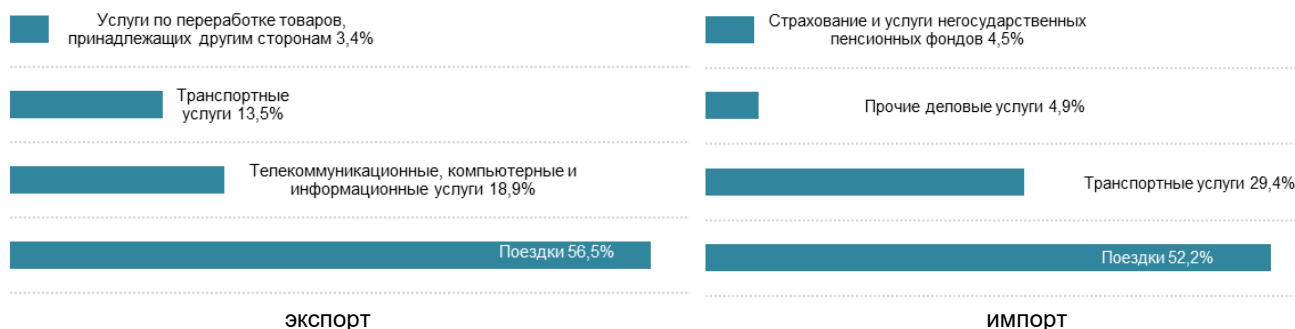
(миллионов долларов США)



Структура экспорта и импорта услуг существенно различалась по государствам – членам ЕАЭС. Ниже на графиках показаны услуги, которые за январь - сентябрь 2023 года суммарно составляли около 90% общего объема экспорта или импорта страны.

## Услуги с наибольшим удельным весом в экспорте и импорте

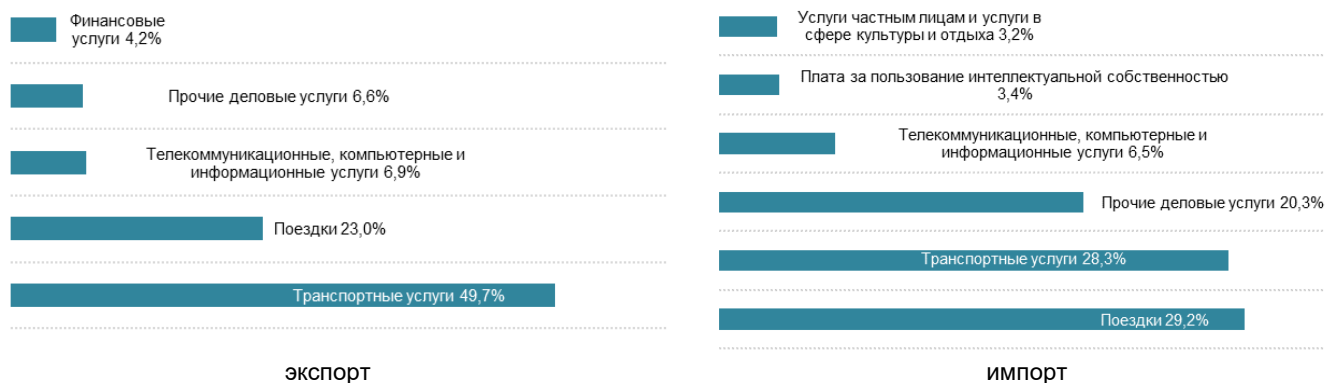
### Армения



экспорт

импорт

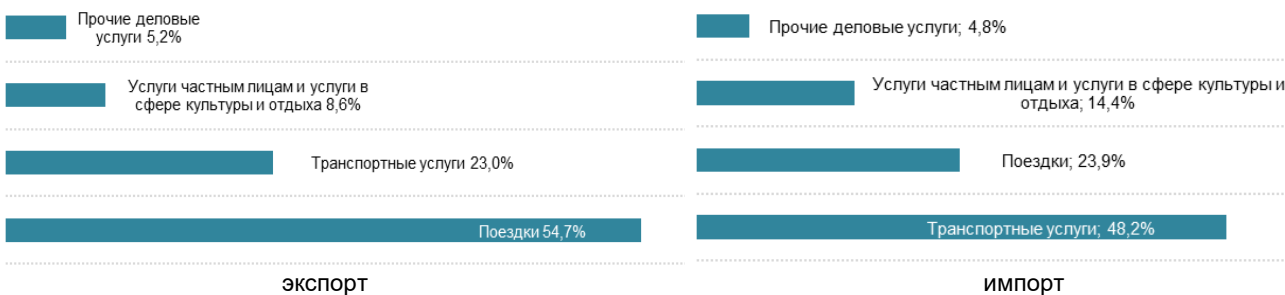
### Казахстан



экспорт

импорт

### Кыргызстан



экспорт

импорт

### Россия



экспорт

импорт

<sup>1</sup>По Кыргызстану – данные за I-II кварталы.

Материал подготовлен отделом финансовой статистики

Начальник отдела:  
З.М. Султанова  
Тел.: +7 (495) 669 24 85  
e-mail: sultanova@eecommission.org

Исполнитель:  
В.К. Хавраев  
Тел.: +7 (495) 669 24 00 доб. 4693  
e-mail: havraev@eecommission.org