


ЕВРАЗИЙСКАЯ ЭКОНОМИЧЕСКАЯ КОМИССИЯ

**ПРЯМЫЕ ИНВЕСТИЦИИ
ЭКСПОРТ И ИМПОРТ УСЛУГ**

Первое полугодие 2015 года
СТАТИСТИЧЕСКИЙ БЮЛЛЕТЕНЬ

МОСКВА
2015

Прямые инвестиции. Экспорт и импорт услуг. Первое полугодие 2015 года. Статистический бюллетень; Евразийская экономическая комиссия.



На 45 сессии Статистической комиссии ООН принято решение отмечать второй Всемирный день статистики 20 октября 2015 года.

На 46 сессии Статистической комиссии ООН официально принята эмблема второго Всемирного дня статистики.

При перепечатке материалов из статистического бюллетеня «Прямые инвестиции. Экспорт и импорт услуг» ссылка на бюллетень обязательна.

© Евразийская экономическая комиссия, 2015

Оглавление

СОКРАЩЕНИЯ И УСЛОВНЫЕ ОБОЗНАЧЕНИЯ	5
МЕТОДОЛОГИЧЕСКИЕ ПОЯСНЕНИЯ.....	6
ПРЯМЫЕ ИНВЕСТИЦИИ.....	7
ПОТОКИ.....	7
ПО ВИДАМ ФИНАНСОВЫХ ИНСТРУМЕНТОВ.....	7
Из страны	7
В страну	10
ПО СТРАНАМ	13
Из страны	13
В страну	15
ПО ВИДАМ ЭКОНОМИЧЕСКОЙ ДЕЯТЕЛЬНОСТИ.....	19
В страну	19
ЗАПАСЫ.....	20
По странам и видам финансовых инструментов.....	20
Доля прямых инвестиций из стран ЕАЭС в общем объеме прямых инвестиций в страну	23
Международная инвестиционная позиция по прямым инвестициям	23
ЭКСПОРТ И ИМПОРТ УСЛУГ.....	24
САЛЬДО БАЛАНСА УСЛУГ ПО ОСНОВНОЙ КЛАССИФИКАЦИИ ВИДОВ УСЛУГ	24
ПО РАСШИРЕННОЙ КЛАССИФИКАЦИИ ВИДОВ УСЛУГ	27
Экспорт	27
Импорт.....	36
УСЛУГИ ТРАНСПОРТА.....	45
Экспорт	45
Импорт.....	53
Сальдо транспортных услуг.....	60
ТЕЛЕКОММУНИКАЦИОННЫЕ, КОМПЬЮТЕРНЫЕ И ИНФОРМАЦИОННЫЕ УСЛУГИ	62
Экспорт	62
Импорт.....	64
ПОЕЗДКИ.....	66
Экспорт	66
Импорт.....	67

УСЛУГИ ИНТЕЛЛЕКТУАЛЬНОЙ СОБСТВЕННОСТИ	68
Экспорт	68
Импорт	69

СОКРАЩЕНИЯ И УСЛОВНЫЕ ОБОЗНАЧЕНИЯ

ВВП – валовый внутренний продукт

ЕАЭС – Евразийский экономический союз

ЕЭК – Евразийская экономическая комиссия

млн. – миллион

США – Соединенные Штаты Америки

% – процент

... – данные отсутствуют

- – явление отсутствует

0,00 – величина меньше 0,0005

МЕТОДОЛОГИЧЕСКИЕ ПОЯСНЕНИЯ

Баланс услуг – составная часть счета текущих операций платежного баланса, отражающая потоки услуг между резидентами и нерезидентами.

Импорт услуг – экономические операции, связанные с приобретением услуг, оказанных нерезидентами для резидентов данной страны.

Международная инвестиционная позиция (МИП) – это статистический отчет, отражающий на определенный момент времени стоимость и структуру: а) финансовых активов резидентов страны, представляющих собой требования к нерезидентам, и золото в слитках, служащее резервными активами; б) обязательства резидентов страны перед нерезидентами. Разница между активами и обязательствами представляет собой чистую МИП страны, составляющую либо чистое требование, либо чистое обязательство в отношении остального мира.

Платежный баланс – статистический отчет, отражающий в суммарном виде экономические операции между резидентами и нерезидентами за определенный период времени. Включает счет текущих операций, счет операций с капиталом и финансовый счет. Платежные балансы государств-членов ТС и ЕЭП формируются на основе Руководства по платежному балансу и международной инвестиционной позиции (МВФ, 2009 г.).

Прямые инвестиции – это категория трансграничных инвестиций, при которой резидент одной страны осуществляет контроль или имеет значительную степень влияния на управление предприятием, являющимся резидентом другой страны.

Прямые инвестиции из страны и в страну по видам финансовых инструментов и странам формируются на чистой основе в соответствии с принципом «активы/пассивы».

Потоки (экономические операции) по прямым инвестициям представлены по данным платежного баланса, запасы – по данным международной инвестиционной позиции.

Сальдо - разность итоговых сумм между экспортом и импортом услуг.

Экспорт услуг – экономические операции, связанные с приобретением услуг, оказанных резидентами данной страны для нерезидентов.

В Бюллетене в некоторых случаях незначительные расхождения между итогом и суммой слагаемых объясняются округлением данных.

Статистические материалы по Республике Армении, Республике Беларуси, Республике Казахстан и Российской Федерации представлены на основе методологии шестого издания «Руководства МВФ по платежному балансу и международной инвестиционной позиции» (РПБ6), по Кыргызской Республике – на основе методологии пятого издания (РПБ5).

ПРЯМЫЕ ИНВЕСТИЦИИ

ПОТОКИ

ПО ВИДАМ ФИНАНСОВЫХ ИНСТРУМЕНТОВ

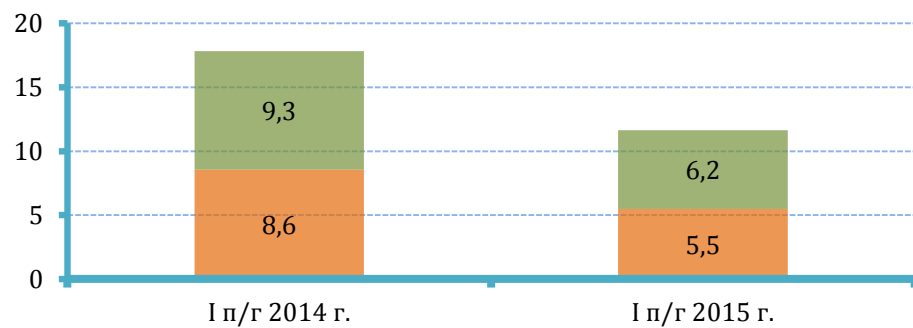
Из страны

млн. долларов США

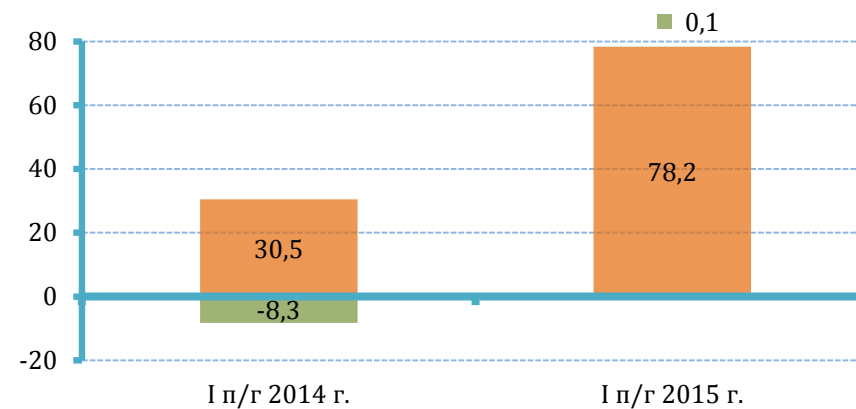
	2014					2015	
	I квартал	II квартал	III квартал	IV квартал	всего	I квартал	II квартал
Армения							
Всего (чистое приобретение финансовых активов)	14,2	3,7	-5,6	3,8	16,0	3,1	8,5
в том числе:							
1. Инструменты участия в капитале и доли в инвестиционных фондах	5,0	3,5	6,1	5,2	19,8	3,1	2,3
1.1. Участие в капитале за исключением реинвестирования доходов	5,0	3,5	6,1	5,2	19,8	3,1	2,3
1.2. Реинвестирование доходов	-	-	-	-	-	-	-
2. Долговые инструменты	9,1	0,1	-11,7	-1,4	-3,8	0,0	6,2
Беларусь							
Всего (чистое приобретение финансовых активов)	18,2	4,0	12,6	38,6	73,4	72,3	6,0
в том числе:							
1. Инструменты участия в капитале и доли в инвестиционных фондах	22,8	7,7	8,0	38,6	77,1	71,8	6,4
1.1. Участие в капитале за исключением реинвестирования доходов	16,7	2,1	12,8	39,0	70,6	70,4	3,0
1.2. Реинвестирование доходов	6,1	5,6	-4,8	-0,4	6,5	1,4	3,4
2. Долговые инструменты	-4,6	-3,7	4,6	0,0	-3,7	0,5	-0,4

Продолжение

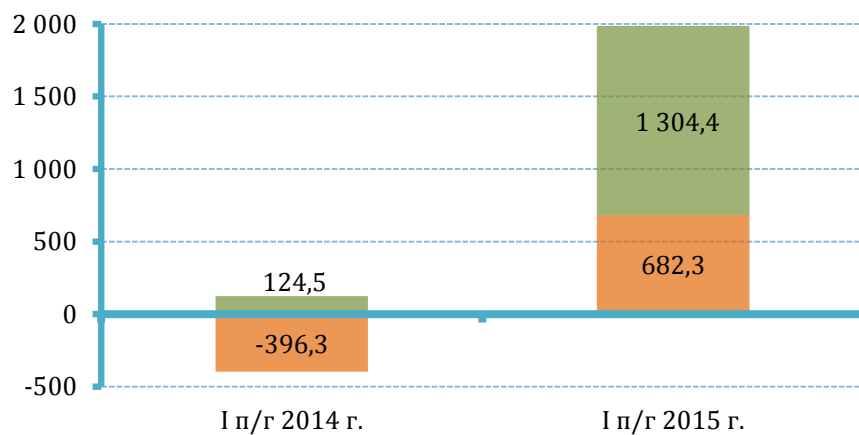
	2014					2015	
	I квартал	II квартал	III квартал	IV квартал	всего	I квартал	II квартал
Казахстан							
Всего (чистое приобретение финансовых активов)	-748,2	476,4	414,5	2 190,7	2 333,4	1 166,6	820,0
в том числе:							
1. Инструменты участия в капитале и доли в инвестиционных фондах	-515,2	118,8	322,7	243,5	169,8	430,9	251,4
1.1. Участие в капитале за исключением реинвестирования доходов	-514,9	112,7	320,7	245,0	163,6	430,7	248,5
1.2. Реинвестирование доходов	-0,3	6,1	1,9	-1,5	6,2	0,2	2,8
2. Долговые инструменты	-233,1	357,5	91,9	1 947,2	2 163,5	735,7	568,6
Кыргызстан							
Всего (чистое приобретение финансовых активов)	-	-	- 0,1	-	- 0,1	- 0,1	0,1
Россия							
Всего (чистое приобретение финансовых активов)	14 480,9	14 217,5	11 714,5	15 979,7	56 392,6	2 641,9	7 605,7
в том числе:							
1. Инструменты участия в капитале и доли в инвестиционных фондах	13 456,0	9 969,9	9 847,5	3 154,2	36 427,5	4 529,7	3 907,9
1.1. Участие в капитале за исключением реинвестирования доходов	7 453,9	7 863,7	5 664,6	1 600,0	22 582,2	2 647,9	2 876,4
1.2. Реинвестирование доходов	6 002,1	2 106,2	4 182,9	1 554,2	13 845,4	1 881,8	1 031,5
2. Долговые инструменты	1 024,9	4 247,6	1 867,0	12 825,5	19 965,0	-1 887,8	3 697,8



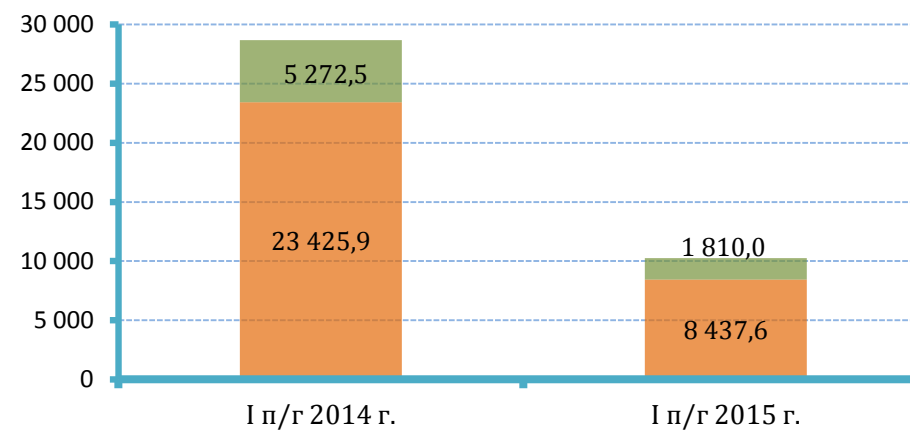
Армения



Беларусь



Казахстан



Россия

■ Долговые инструменты
■ Инструменты участия в капитале и доли в инвестиционных доходах

Прямые инвестиции по видам финансовых инструментов из страны (млн. долларов США)

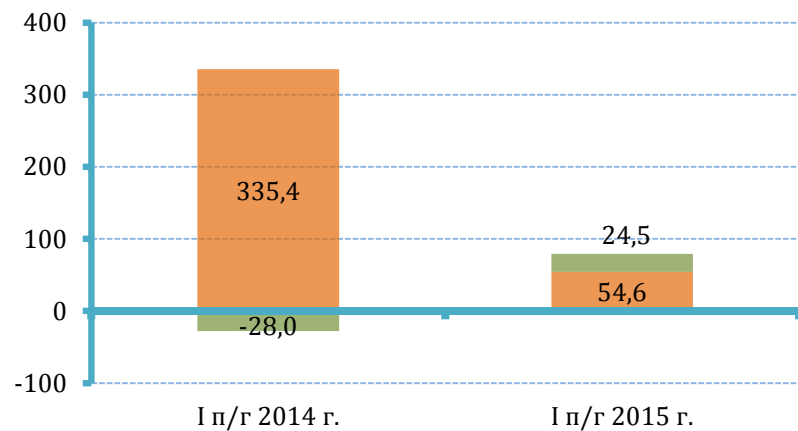
В страну

млн. долларов США

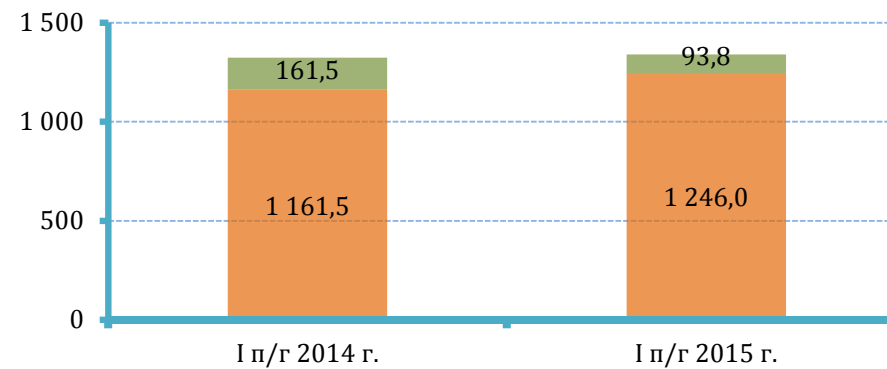
	2014					2015	
	I квартал	II квартал	III квартал	IV квартал	всего	I квартал	II квартал
Армения							
Всего (чистое принятие обязательств)	222,2	85,2	160,5	-63,5	404,3	77,0	2,1
в том числе:							
1. Инструменты участия в капитале и доли в инвестиционных фондах	354,9	-19,5	95,5	-95,6	335,3	63,1	-8,5
1.1. Участие в капитале за исключением реинвестирования доходов	168,1	-27,1	29,5	10,7	181,2	22,2	37,8
1.2. Реинвестирование доходов	186,7	7,6	66,0	-106,3	154,1	40,9	-46,3
2. Долговые инструменты	-132,7	104,7	65,0	32,0	69,1	13,9	10,6
Беларусь							
Всего (чистое принятие обязательств)	1 280,8	42,2	189,0	350,0	1 862,0	1 351,9	-12,1
в том числе:							
1. Инструменты участия в капитале и доли в инвестиционных фондах	1 193,5	-32,0	122,2	262,2	1 545,9	1 299,4	-53,4
1.1. Участие в капитале за исключением реинвестирования доходов	178,5	135,4	98,9	236,1	648,9	47,4	80,6
1.2. Реинвестирование доходов	1 015,0	-167,4	23,3	26,1	897,0	1 252,0	-134,0
2. Долговые инструменты	87,3	74,2	66,8	87,8	316,1	52,5	41,3

Продолжение

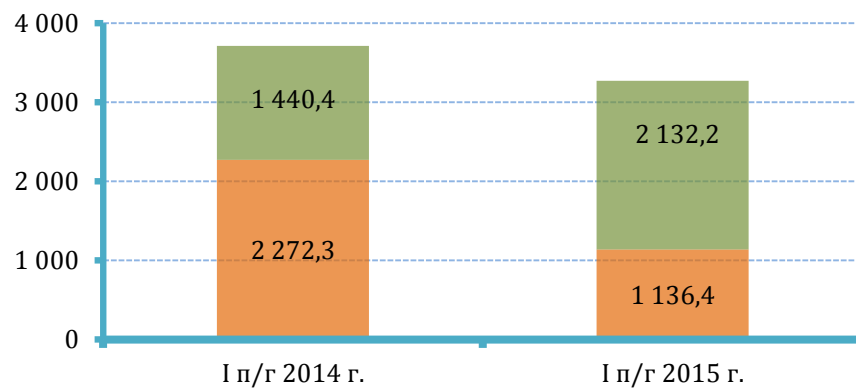
	2014					2015	
	I квартал	II квартал	III квартал	IV квартал	всего	I квартал	II квартал
Казахстан							
Всего (чистое принятие обязательств)	1 845,2	1 867,5	4 047,9	-709,9	7 050,7	2 524,6	744,0
в том числе:							
1. Инструменты участия в капитале и доли в инвестиционных фондах	388,1	1 884,2	2 766,2	-405,7	4 632,8	1 421,7	-285,3
1.1. Участие в капитале за исключением реинвестирования доходов	-814,8	26,6	528,8	-76,5	-336,0	454,7	-78,4
1.2. Реинвестирование доходов	1 202,9	1 857,7	2 237,4	-329,1	4 968,8	967,0	-206,8
2. Долговые инструменты	1 457,1	-16,7	1 281,8	-304,2	2 417,9	1 102,9	1 029,3
Кыргызстан							
Всего (чистое принятие обязательств)	-38,6	21,3	163,2	64,7	210,5	39,7	243,7
Россия							
Всего (чистое принятие обязательств)	12 907,0	11 751,5	-709,4	-1 058,6	22 890,5	1 704,5	2 639,8
в том числе:							
1. Инструменты участия в капитале и доли в инвестиционных фондах	10 872,7	5 504,6	3 330,2	4 250,7	23 958,1	4 594,6	4 222,6
1.1. Участие в капитале за исключением реинвестирования доходов	2 311,3	2 209,9	-3 137,1	1 498,7	2 882,8	426,0	2 392,5
1.2. Реинвестирование доходов	8 561,4	3 294,6	6 467,3	2 752,0	21 075,3	4 168,6	1 830,2
2. Долговые инструменты	2 034,4	6 246,9	-4 039,6	-5 309,3	-1 067,6	-2 890,2	-1 582,8



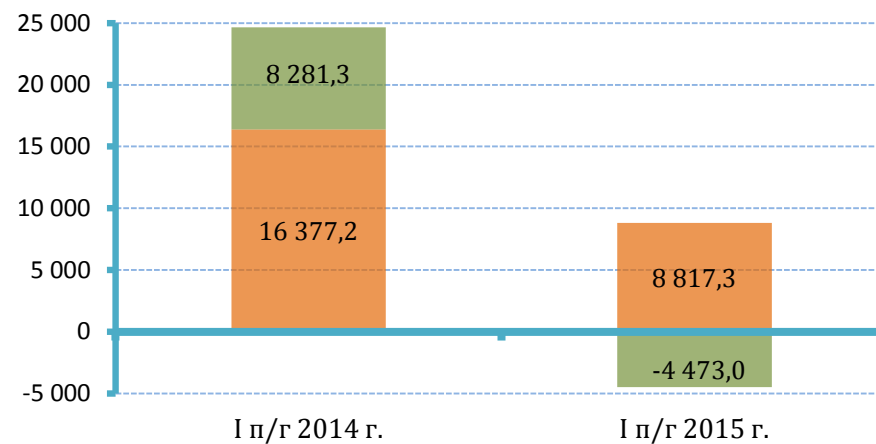
Армения



Беларусь



Казахстан



Россия

■ Долговые инструменты
■ Инструменты участия в капитале и доли в инвестиционных доходах

Прямые инвестиции в страну по видам финансовых инструментов (млн. долларов США)

ПО СТРАНАМ

Из страны

млн. долларов США

	2014					2015	
	I квартал	II квартал	III квартал	IV квартал	всего	I квартал	II квартал
Беларусь							
Всего (чистое приобретение финансовых активов)	18,20	4,00	12,60	38,60	73,40	72,30	6,00
ЕАЭС	14,21	10,80	1,70	9,92	36,62	1,56	4,56
в том числе:							
Армения	0,00	0,13	0,00	-0,10	0,03	0,00	0,00
Казахстан	0,10	0,37	0,00	0,00	0,47	0,00	-0,10
Кыргызстан	0,01	0,00	0,00	0,00	0,01	-0,02	0,00
Россия	14,10	10,30	1,70	10,02	36,12	1,58	4,66
СНГ	1,29	-0,43	5,36	-2,35	3,87	0,82	-0,41
в том числе:							
Азербайджан	0,00	0,00	3,67	-3,67	0,00	0,00	0,00
Молдова	0,00	0,00	0,00	0,00	0,00	0,00	0,00
Таджикистан	0,00	0,00	0,00	0,00	0,00	0,00	0,00
Туркмения	0,00	0,00	0,00	0,00	0,00	0,00	0,00
Узбекистан	0,00	0,00	0,00	0,00	0,00	0,00	0,00
Украина	1,29	-0,43	1,68	1,33	3,87	0,82	-0,41
другие страны мира							
из них:							
Кипр	69,92	0,00
Казахстан							
Всего (чистое приобретение финансовых активов)	-748,25	476,36	414,55	2 190,70	2 333,35	1 166,64	820,01
ЕАЭС

Продолжение

	2014					2015	
	I квартал	II квартал	III квартал	IV квартал	всего	I квартал	II квартал
Россия							
Всего (чистое приобретение финансовых активов)	14 480,91	14 217,49	11 714,48	15 979,68	56 392,56	2 641,93	7 605,73
ЕАЭС	982,30	46,01	222,18	331,20	1 581,69	702,65	156,21
в том числе:							
Армения	193,26	27,62	22,84	27,86	271,59	-7,21	26,57
Беларусь	573,39	-77,84	62,53	51,82	609,90	628,73	-69,96
Казахстан	214,45	95,70	135,99	211,00	657,15	63,55	166,76
Кыргызстан	1,21	0,52	0,81	40,52	43,06	17,59	32,83
СНГ	-25,10	-219,93	-233,43	-220,39	-698,85	-320,17	42,29
в том числе:							
Азербайджан	-19,19	-11,31	9,54	-12,50	-33,47	-1,36	0,01
Молдова	1,85	1,44	-214,40	-0,95	-212,06	-3,54	-3,85
Таджикистан	21,32	-1,71	-11,12	-19,71	-11,22	25,23	-5,38
Туркмения	7,40	9,40	7,87	8,77	33,44	3,50	3,70
Узбекистан	3,08	1,69	0,91	11,42	17,10	-12,68	12,24
Украина	-39,55	-219,44	-26,23	-207,42	-492,64	-331,31	35,56
другие страны мира							
из них:							
Кипр	3 351,70	4 486,62	4 895,45	10 695,92	23 429,68	3 123,99	1 157,21
Нидерланды	4 321,52	1 190,70	-54,33	-3 202,40	2 255,50	-1 963,50	1 099,87
Швейцария	838,19	2 341,71	717,61	3 029,42	6 926,94	-293,11	-17,19

В страну

млн. долларов США

	2014					2015	
	I квартал	II квартал	III квартал	IV квартал	всего	I квартал	II квартал
Армения							
Всего (чистое принятие обязательств)	222,20	85,20	160,48	-63,53	404,34	76,95	2,10
ЕАЭС	55,14	-47,94
в том числе:							
Беларусь	0,00	0,00
Казахстан	0,00	0,00
Кыргызстан	0,00	0,00
Россия	55,14	-47,94
другие страны мира							
из них:							
Великобритания	1,58	8,78
Германия	11,88	-0,39
Франция	9,89	-1,97
Беларусь							
Всего (чистое принятие обязательств)	1 280,80	42,20	189,00	350,00	1 862,00	1 351,90	-12,10
ЕАЭС	646,94	-113,20	24,11	31,76	589,61	689,10	-82,68
в том числе:							
Армения	2,75	0,30	0,44	0,29	3,79	1,50	0,07
Казахстан	0,80	2,20	0,20	0,99	4,19	1,30	-0,91
Кыргызстан	-0,01	0,00	-0,01	-0,03	-0,05	0,00	0,00
Россия	643,40	-115,70	23,48	30,50	581,68	686,30	-81,83
СНГ	16,18	-1,40	3,60	2,93	21,32	6,12	-1,27
в том числе:							
Азербайджан	1,57	1,83	1,81	1,24	6,45	1,48	0,93

Продолжение

	2014					2015	
	I квартал	II квартал	III квартал	IV квартал	всего	I квартал	II квартал
Молдова	0,45	0,03	-0,01	0,01	0,48	0,20	0,10
Таджикистан	0,00	0,00	0,00	0,00	0,00	0,00	0,01
Туркмения	0,02	0,00	0,00	0,05	0,07	0,00	0,00
Узбекистан	0,01	0,01	0,13	-0,03	0,12	-0,02	-0,03
Украина	14,13	-3,28	1,67	1,67	14,18	4,46	-2,28
другие страны мира							
из них:							
Австрия	73,69	-9,81
Великобритания	24,00	-15,94
Германия	20,87	6,27
Кипр	304,07	22,87
Китай	-2,30	19,04
Литва	27,01	3,34
Нидерланды	22,37	29,60
США	24,58	0,64
Швейцария	21,53	-8,51
Казахстан							
Всего (чистое принятие обязательств)	1 845,16	1 867,53	4 047,94	-709,91	7 050,72	2 524,61	744,01
ЕАЭС	123,06	89,68	217,44	55,21	485,39	-22,45	175,11
в том числе:							
Армения	-0,01	0,00	0,01	0,33	0,34	0,05	-0,01
Беларусь	-0,80	8,53	-11,74	7,60	3,59	-2,66	1,76
Кыргызстан	-41,89	7,17	13,17	-3,34	-24,89	-3,05	3,70
Россия	165,75	73,98	216,00	50,62	506,35	-16,80	169,65
СНГ	-0,93	-16,94	26,10	5,90	14,13	-3,70	30,94
в том числе:							

Продолжение

	2014					2015	
	I квартал	II квартал	III квартал	IV квартал	всего	I квартал	II квартал
Азербайджан	-4,82	-16,30	25,81	5,24	9,94	0,98	3,78
Молдова	-	1,36	0,12	0,55	2,04	-0,66	0,66
Таджикистан	0,00	-	0,39	0,08	0,48	0,19	0,36
Туркмения	-	-	-	-	-	-	-
Узбекистан	4,00	-2,95	-0,83	-0,09	0,13	-0,86	0,50
Украина	-0,11	0,95	0,60	0,11	1,54	-3,35	25,64
другие страны мира							
из них:							
Великобритания	470,24	279,29
Кипр	119,22	-0,79
Китай	-0,90	-192,60
Нидерланды	697,57	833,48
США	1 039,63	-83,21
Турция	-11,86	-214,30
Франция	136,10	150,16
Швейцария	-89,70	-433,65
Кыргызстан							
Всего (чистое принятие обязательств)	-38,60	21,30	163,20	64,70	210,50	39,70	243,66
ЕАЭС	10,60	5,90	8,40	5,70	30,60	-4,50	152,30
в том числе:							
Казахстан	14,20	3,60	9,20	4,40	31,40	-8,30	2,50
Россия	-3,60	2,30	-0,80	1,30	-0,80	3,80	149,80
СНГ	0,00	0,00	-	-1,80	-1,80	0,00	1,40
другие страны мира							
из них:							
Великобритания	13,00	53,40	10,60	15,80	92,80	-6,00	8,30
Канада	12,20	-30,30	63,70	-0,60	45,00	66,80	42,80
Кипр	-15,90	21,90	7,00	1,00	14,00	10,90	10,50

Продолжение							
	2014					2015	
	I квартал	II квартал	III квартал	IV квартал	всего	I квартал	II квартал
Китай	-59,00	1,90	58,50	27,50	28,90	-47,70	6,60
Швейцария	-41,00	0,60	0,80	9,70	-29,90	0,60	2,20
Россия							
Всего (чистое принятие обязательств)	12 907,04	11 751,47	-709,41	-1 058,59	22 890,51	1 704,46	2 639,82
ЕАЭС	70,35	87,08	136,70	165,29	459,42	119,05	130,90
в том числе:							
Армения	-10,67	11,41	34,01	3,07	37,82	-6,97	33,86
Беларусь	11,97	9,75	1,72	35,23	58,67	9,88	13,90
Казахстан	67,94	66,18	98,18	124,31	356,62	136,34	81,25
Кыргызстан	1,11	-0,26	2,79	2,68	6,32	-20,20	1,89
СНГ	39,19	-69,56	36,95	29,67	36,25	16,29	21,13
в том числе:							
Азербайджан	-0,63	-7,38	34,03	10,91	36,93	5,51	-2,08
Молдова	2,93	0,43	3,56	5,43	12,36	3,29	7,54
Таджикистан	2,60	2,66	2,56	2,30	10,12	3,94	1,41
Туркмения	0,87	1,27	-0,09	0,97	3,02	0,15	0,95
Узбекистан	3,99	1,06	-0,09	3,07	8,03	-1,03	10,76
Украина	29,42	-67,59	-3,02	6,99	-34,20	4,43	2,55
другие страны мира							
из них:							
Австрия	178,94	125,78	206,79	328,38	839,89	236,02	32,11
Багамы	767,63	822,49	1 057,70	1 116,26	3 764,08	1 182,18	1 145,45
Виргинские острова, Британские	1 330,97	712,11	-1 027,64	1 526,94	2 542,38	158,89	653,89
Кипр	3 088,23	5 852,86	-1 708,23	-1 358,37	5 874,50	1 609,39	-452,96
Нидерланды	981,56	2 522,06	3 075,78	-5 340,30	1 239,11	-268,41	266,78
Франция	218,64	1 043,41	510,42	309,14	2 081,62	582,79	373,94

ПО ВИДАМ ЭКОНОМИЧЕСКОЙ ДЕЯТЕЛЬНОСТИ

В страну

за 1 кв. 2015г.

млн. долларов США

	Армения	Казахстан	Россия
Всего	77,0	2 539,9	1 704,5
в том числе:			
Сельское, лесное и рыбное хозяйство	1,3	-4,7	28,0
Добыча полезных ископаемых	-17,2	930,3	2 069,8
Обрабатывающая промышленность	41,2	-21,4	894,3
Производство и распределение электроэнергии, водоснабжение	36,9	20,0	107,9
Строительство	0,1	155,0	34,8
Оптовая и розничная торговля	-0,2	-11,0	1 235,8
Транспорт и складирование	-0,1	180,9	-186,5
Гостиницы и рестораны	0,1	-8,2	74,0
Информация и связь	12,0	97,3	-1 453,9
Финансовая и страховая деятельность	-5,4	96,6	-586,6
Недвижимость	...	17,4	171,6
Научные исследования и разработки	-0,2	1 082,0	9,8
Прочее	8,5	-9,9	-694,4

ЗАПАСЫ

По странам и видам финансовых инструментов

на конец 2014 года

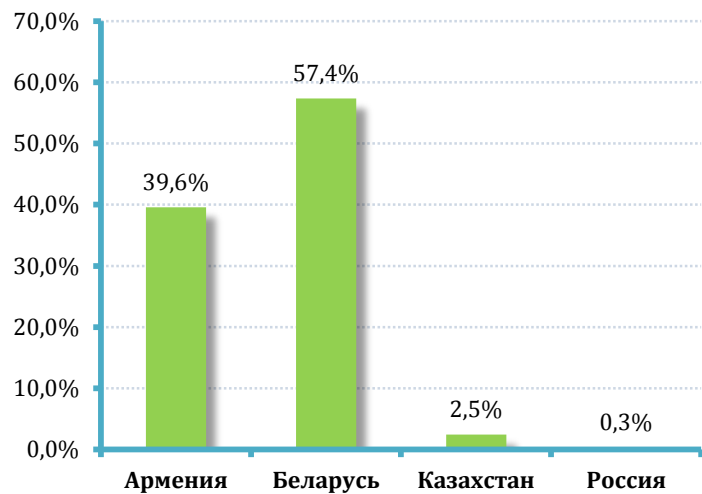
млн. долларов США

	Прямые инвестиции из страны			Прямые инвестиции в страну			Чистая позиция по прямым инвестициям
	Долговые инструменты	Участие в капитале	Всего	Долговые инструменты	Участие в капитале	Всего	
Армения							
Всего	310,8	4 211,3	-3 900,5
ЕАЭС	0,0	1 668,6	-1 668,6
в том числе:							
Беларусь	0,0	0,2	-0,2
Казахстан	0,0	9,0	-9,0
Россия	0,0	1 659,5	-1 659,5
Кыргызстан	0,0	0,0	0,0
другие страны мира	310,8	2 542,6	-2 231,9
из них:							
Кипр	282,9	-282,9
Франция	274,2	-274,2
Аргентина	224,8	-224,8
США	198,0	-198,0
Германия	191,0	-191,0
Беларусь							
Всего	110,1	558,4	668,5	1 702,1	16 070,9	17 773,0	-17 104,5
ЕАЭС	106,2	416,2	522,4	333,8	9 864,1	10 197,9	-9 675,5
в том числе:							
Армения	0,0	1,0	1,0	3,3	8,2	11,5	-10,5
Казахстан	0,0	2,9	2,9	4,5	26,2	30,7	-27,8
Россия	106,2	412,1	518,3	325,6	9 828,9	10 154,5	-9 636,2
Кыргызстан	0,0	0,2	0,2	0,4	0,8	1,1	-1,0
другие страны мира	3,9	142,2	146,1	1 368,3	6 206,8	7 575,1	-7 429,0

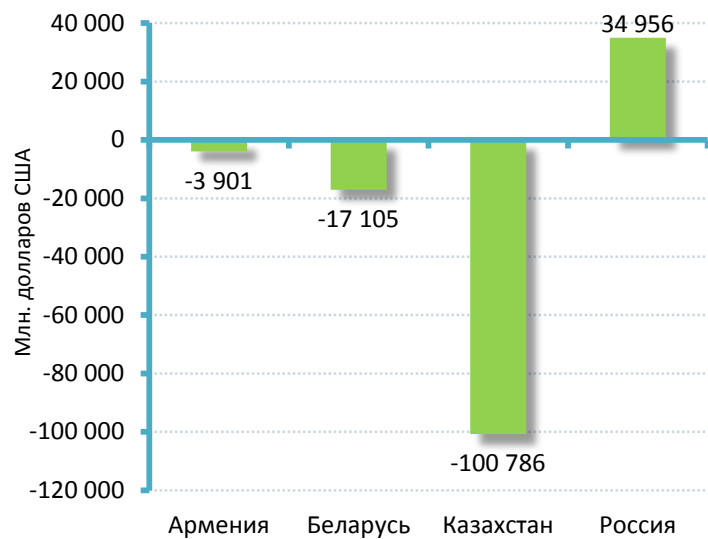
Продолжение

	Прямые инвестиции из страны			Прямые инвестиции в страну			Чистая позиция по прямым инвестициям
	Долговые инструменты	Участие в капитале	Всего	Долговые инструменты	Участие в капитале	Всего	
из них:							
Кипр	...			382,8	2 435,3	2 818,1	-2 818,1
Австрия	...	5,8	5,8	68,5	547,3	615,8	-610,0
Нидерланды	...			30,3	410,5	440,8	-440,8
Германия	...	1,4	1,4	62,4	241,8	304,2	-302,8
Великобритания	...	0,4	0,4	90,8	202,7	293,5	-293,2
Казахстан							
Всего	5 159,2	26 054,0	31 213,2	79 386,3	52 612,4	131 998,7	-100 785,5
ЕАЭС	451,3	738,1	1 189,4	1 887,2	1 402,7	3 289,9	-2 100,5
в том числе:							
Армения	0,0	6,8	6,8	0,4	0,2	0,6	6,2
Беларусь	1,4	12,7	14,0	24,6	8,3	32,9	-18,9
Россия	333,0	552,5	885,5	1 843,2	1 517,8	3 361,0	-2 475,5
Кыргызстан	116,9	166,2	283,1	18,9	-123,6	-104,7	387,7
другие страны мира	4 707,9	25 315,9	30 023,8	77 314,0	51 995,7	129 309,8	-98 685,0
из них:							
Нидерланды	343,6	16 151,6	16 495,2	39 386,2	26 456,9	65 843,1	-49 347,9
США	2,5	638,0	640,5	10 467,7	8 298,3	18 766,0	-18 125,6
Франция	15,6	2,9	18,4	10 053,7	1 294,4	11 348,1	-11 329,6
Япония				4 493,9	518,0	5 011,9	-5 011,9
Китай	45,5	143,2	188,7	1 399,2	2 684,4	4 083,6	-3 894,9

	Прямые инвестиции из страны			Прямые инвестиции в страну			Чистая позиция по прямым инвестициям
	Долговые инструменты	Участие в капитале	Всего	Долговые инструменты	Участие в капитале	Всего	
	Россия						
Всего	87 756,0	300 644,0	388 400,0	135 347,0	218 097,0	353 444,0	34 956,0
ЕАЭС	1 684,5	7 592,0	9 276,5	504,2	540,3	1 044,5	8 232,0
в том числе:							
Армения	106,0	1 412,1	1 518,1	196,5	35,8	232,3	1 285,8
Беларусь	297,1	4 578,4	4 875,6	141,8	153,5	295,4	4 580,2
Казахстан	1 239,8	1 427,4	2 667,2	158,0	315,1	473,1	2 194,1
Кыргызстан	41,6	174,0	215,6	7,8	35,9	43,7	171,9
другие страны мира	86 071,5	293 052,0	379 123,5	134 842,8	217 556,7	352 399,5	26 724,0
из них:							
Кипр	35 779,6	69 445,3	105 224,8	26 182,5	74 700,9	100 883,4	4 341,4
Нидерланды	15 880,8	33 235,1	49 116,0	15 971,7	35 405,6	51 377,3	-2 261,3
Люксембург	4 787,0	7 266,2	12 053,2	33 113,6	5 635,0	38 748,5	-26 695,3
Ирландия	2 559,6	133,2	2 692,8	26 443,3	50,1	26 493,4	-23 800,6
Багамы	4,5	4 264,8	4 269,3	114,4	20 911,0	21 025,4	-16 756,1



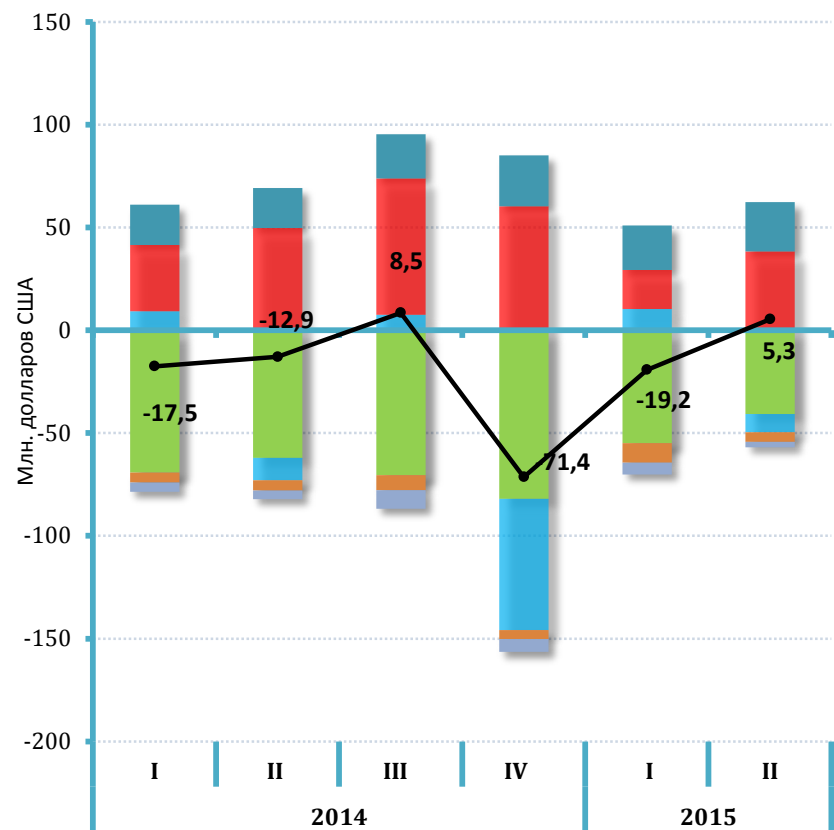
Доля прямых инвестиций из стран ЕАЭС в общем объеме прямых инвестиций в страну



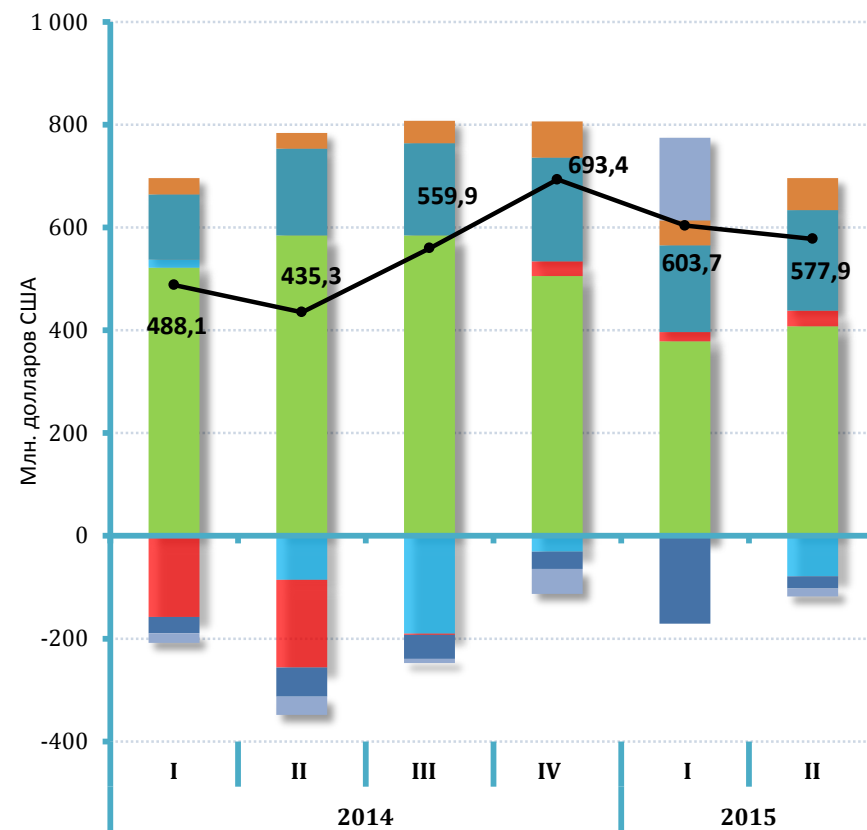
Международная инвестиционная позиция по прямым инвестициям

ЭКСПОРТ И ИМПОРТ УСЛУГ

САЛЬДО БАЛАНСА УСЛУГ ПО ОСНОВНОЙ КЛАССИФИКАЦИИ ВИДОВ УСЛУГ

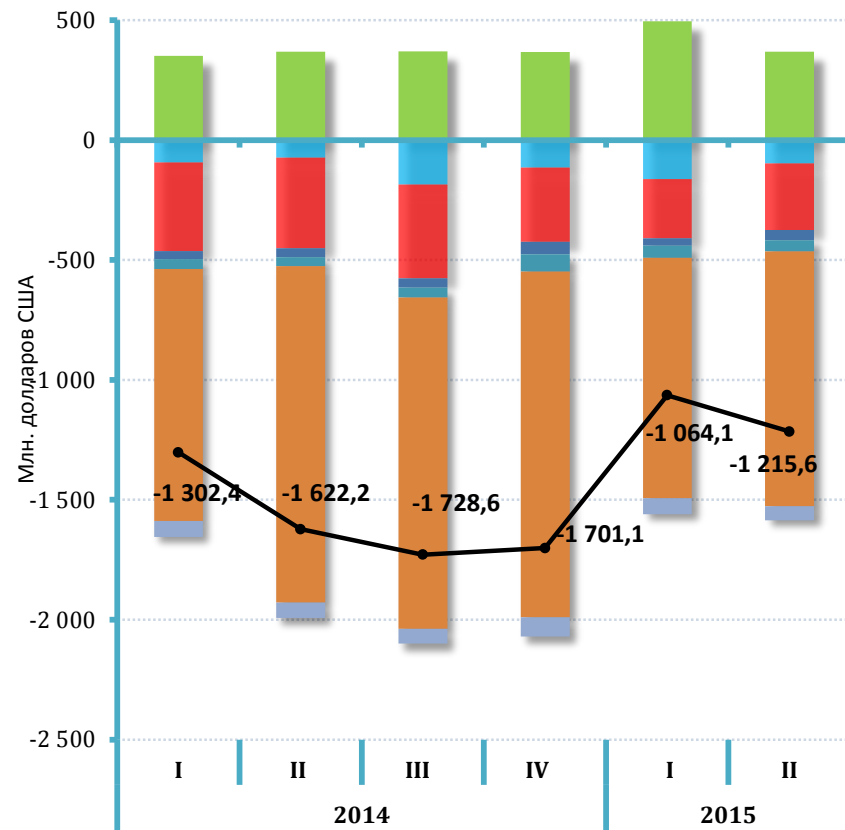


Армения

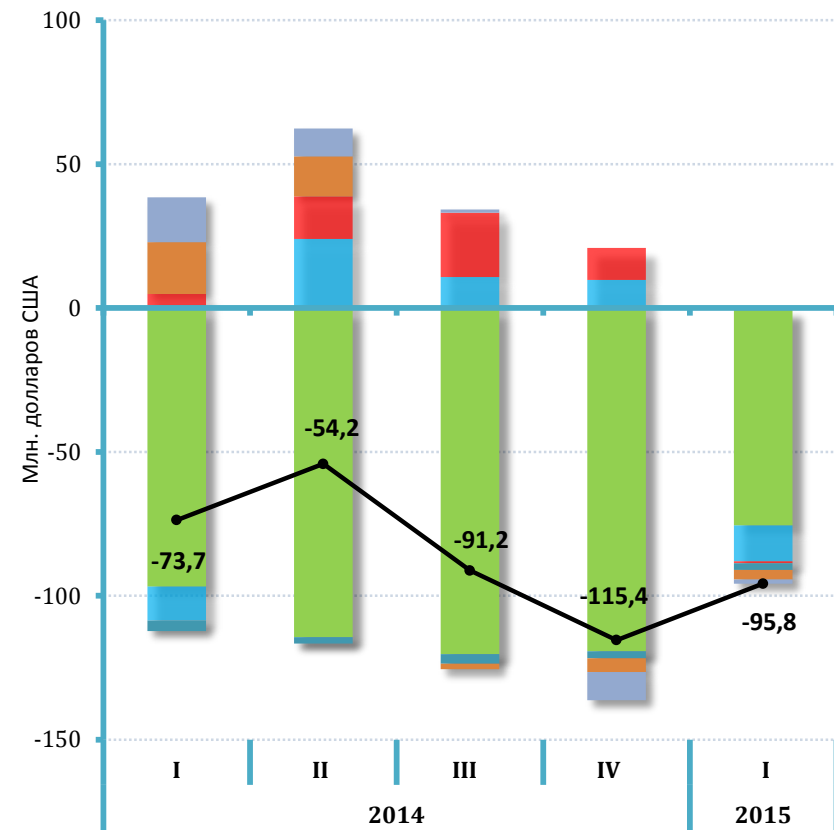
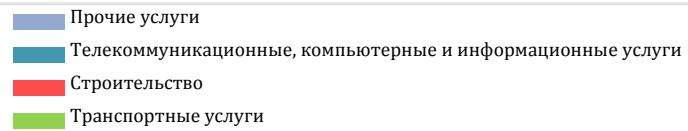


Беларусь

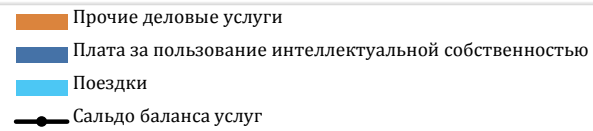
- | | |
|--|--|
| Прочие услуги | Прочие деловые услуги |
| Телекоммуникационные, компьютерные и информационные услуги | Плата за пользование интеллектуальной собственностью |
| Строительство | Поездки |
| Транспортные услуги | Сальдо баланса услуг |

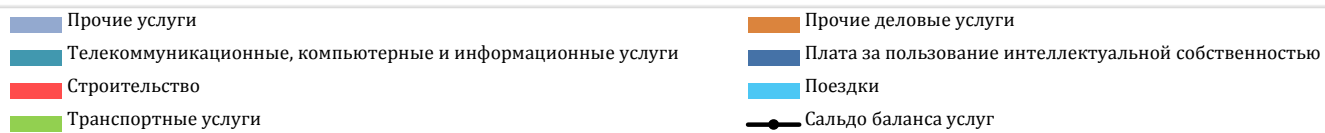
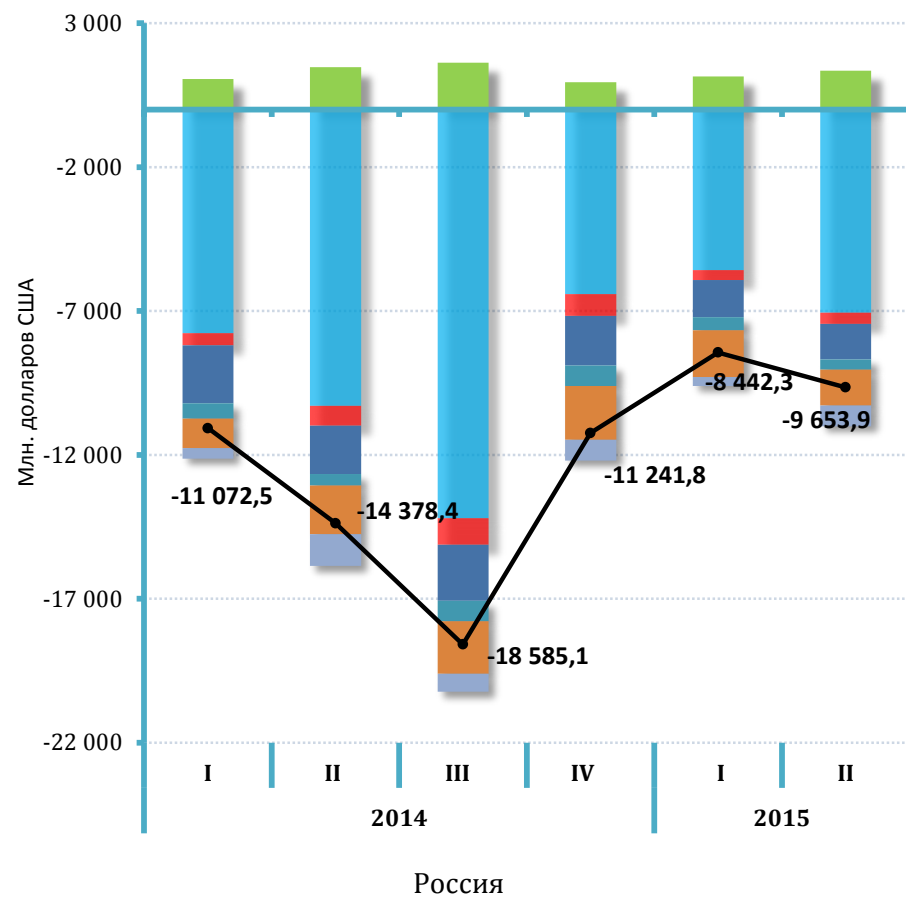


Казахстан



Кыргызстан





ПО РАСШИРЕННОЙ КЛАССИФИКАЦИИ ВИДОВ УСЛУГ

Экспорт

млн. долларов США

	2014					2015	
	I квартал	II квартал	III квартал	IV квартал	всего	I квартал	II квартал
Армения							
Всего	322,1	354,7	545,6	398,4	1 620,7	285,9	341,9
Услуги по переработке товаров, принадлежащих другим сторонам	1,6	0,8	0,9	1,6	4,8	0,4	0,6
Услуги по техническому обслуживанию и ремонту товаров	0,5	0,6	0,6	0,6	2,3	0,4	0,5
Транспортные услуги	38,7	45,4	51,2	46,5	181,7	32,2	45,3
Морской транспорт	-	-	-	-	-	-	-
Пассажирский	-	-	-	-	-	-	-
Грузовой	-	-	-	-	-	-	-
Прочий	-	-	-	-	-	-	-
Воздушный транспорт	7,9	12,8	13,4	6,9	41,0	5,7	8,5
Пассажирский	3,4	6,0	6,9	3,0	19,3	2,0	3,8
Грузовой	0,9	2,4	1,7	0,1	5,1	0,7	1,2
Прочий	3,6	4,4	4,8	3,8	16,6	2,9	3,5
Прочие виды транспорта	30,7	32,5	37,7	39,5	140,5	26,5	36,7
Пассажирский	1,4	2,0	3,0	1,9	8,3	1,2	1,7
Грузовой	29,0	30,3	34,5	37,2	130,9	25,0	34,7
Прочий	0,3	0,3	0,3	0,4	1,3	0,3	0,4
Почтовые услуги и услуги курьерской связи	0,1	0,1	0,1	0,1	0,2	0,1	0,1
Поездки	192,3	196,8	357,2	219,5	965,8	180,0	195,0
Деловые	24,9	27,0	49,1	32,7	133,7	21,8	24,7

Продолжение

	2014					2015	
	I квартал	II квартал	III квартал	IV квартал	всего	I квартал	II квартал
Личные	167,4	169,8	308,0	186,8	832,1	158,2	170,3
Лечение	14,5	15,0	27,8	17,2	74,5	14,9	16,4
Обучение	10,4	10,6	19,3	11,8	52,0	10,0	10,9
Прочее	142,6	144,2	260,9	157,8	705,6	133,3	143,1
Строительство	33,2	50,3	67,0	60,9	211,4	19,9	38,9
Строительство за пределами страны	32,8	49,9	66,6	60,6	209,9	19,5	38,5
Строительство на территории страны	0,4	0,4	0,4	0,3	1,5	0,4	0,4
Страхование и услуги негосударственных пенсионных фондов	4,7	4,9	5,4	5,8	20,8	3,6	4,9
Прямое страхование	4,7	4,9	5,4	5,8	20,7	3,6	4,9
Перестрахование	0,0	0,0	0,0	0,0	0,0	0,0	0,0
Финансовые услуги	2,2	2,1	2,5	2,3	9,1	1,5	1,4
Плата за пользование интеллектуальной собственностью	-	-	-	-	-	-	-
Телекоммуникационные, компьютерные и информационные услуги	29,1	30,3	34,6	35,8	129,8	28,5	32,0
Прочие деловые услуги	10,0	11,8	14,3	13,7	49,8	8,3	10,3
Услуги частным лицам и услуги в сфере культуры и отдыха	3,3	4,7	5,1	5,8	18,9	3,2	4,6
Государственные товары и услуги, не отнесенные к другим категориям	6,5	6,9	6,9	5,9	26,3	7,8	8,3
Беларусь							
Всего	1 670,1	2 094,7	2 114,5	1 997,3	7 876,6	1 486,5	1 720,7
Услуги по переработке товаров, принадлежащих другим сторонам	48,1	55,9	55,5	51,1	210,6	34,3	37,1
Услуги по техническому обслуживанию и ремонту товаров	14,4	35,6	37,5	44,9	132,4	45,5	29,0
Транспортные услуги	869,3	985,8	981,0	884,8	3 720,9	671,7	751,3

Продолжение

	2014					2015	
	I квартал	II квартал	III квартал	IV квартал	всего	I квартал	II квартал
Морской транспорт	68,2	90,7	75,9	70,5	305,3	45,9	70,7
Пассажирский	0,0	0,0	0,0	0,0	0,0	0,0	0,0
Грузовой	68,2	90,7	75,8	70,4	305,1	45,9	70,7
Прочий	0,0	0,0	0,1	0,1	0,2	0,0	0,0
Воздушный транспорт	71,3	104,1	141,7	91,8	408,9	58,1	89,5
Пассажирский	35,2	61,7	93,2	42,3	232,4	28,0	51,6
Грузовой	9,7	9,2	11,3	19,9	50,1	6,0	10,3
Прочий	26,4	33,2	37,2	29,6	126,4	24,1	27,6
Железнодорожный транспорт	251,4	248,8	247,2	239,5	986,9	182,7	181,1
Пассажирский	24,7	35,6	33,9	23,1	117,3	12,7	20,0
Грузовой	211,2	198,2	198,0	200,9	808,3	156,7	147,2
Прочий	15,5	15,0	15,3	15,5	61,3	13,3	13,9
Автомобильный транспорт	251,7	298,7	291,7	275,6	1 117,7	194,7	225,0
Пассажирский	1,9	3,8	3,4	2,7	11,8	1,6	2,2
Грузовой	245,8	291,0	284,5	269,1	1 090,4	190,7	220,6
Прочий	4,0	3,9	3,8	3,8	15,5	2,4	2,2
Трубопроводный транспорт	220,2	233,2	215,4	198,5	867,3	178,9	178,9
Грузовой	220,0	233,1	215,4	198,3	866,8	178,5	178,9
Прочий	0,2	0,1	0,0	0,2	0,5	0,4	0,0
Прочие виды транспорта	3,4	6,7	6,0	6,4	22,5	5,9	4,0
Пассажирский	0,0	0,0	0,0	0,0	0,0	0,0	0,0
Грузовой	2,7	5,7	5,2	4,7	18,3	5,1	3,4
Прочий	0,7	1,0	0,8	1,7	4,2	0,8	0,6
Почтовые услуги и услуги курьерской связи	3,1	3,6	3,1	2,5	12,3	5,5	2,1
Поездки	172,7	220,8	278,2	195,9	867,6	172,0	176,0
Деловые	42,9	51,6	55,9	45,5	195,9	29,9	33,7
Личные	129,8	169,2	222,3	150,4	671,7	142,1	142,3

Продолжение

	2014					2015	
	I квартал	II квартал	III квартал	IV квартал	всего	I квартал	II квартал
Строительство	218,2	371,8	313,1	311,0	1 214,1	198,5	278,1
Строительство за пределами страны	64,0	175,5	122,5	127,2	489,2	69,2	91,2
Строительство на территории страны	154,2	196,3	190,6	183,8	724,9	129,3	186,9
Страхование и услуги негосударственных пенсионных фондов	5,6	5,6	5,9	5,9	23,0	4,2	4,9
Финансовые услуги	7,7	9,8	10,6	9,5	37,6	7,2	14,4
Услуги, за которые взимается плата в явной форме, и другие финансовые услуги	7,7	9,8	10,6	9,5	37,6	7,2	14,4
Услуги по финансовому посредничеству, измеряемые косвенным образом (FISIM)	0,0	0,0	0,0	0,0	0,0	0,0	0,0
Плата за пользование интеллектуальной собственностью	7,1	7,5	10,6	13,8	39,0	5,1	6,6
Телекоммуникационные, компьютерные и информационные услуги	171,7	220,7	233,0	277,3	902,7	217,0	245,0
Телекоммуникационные услуги	41,3	50,2	53,5	55,9	200,9	45,1	43,1
Компьютерные услуги	128,0	167,4	176,8	217,8	690,0	170,1	199,8
Информационные услуги	2,4	3,1	2,7	3,6	11,8	1,8	2,1
Прочие деловые услуги	142,4	164,9	175,5	190,7	673,5	122,1	167,2
Услуги частным лицам и услуги в сфере культуры и отдыха	4,7	5,1	4,0	5,3	19,1	3,1	2,7
Государственные товары и услуги, не отнесенные к другим категориям	8,2	11,2	9,6	7,1	36,1	5,8	8,4
Казахстан							
Всего	1 396,3	1 649,5	1 749,6	1 775,7	6 571,1	1 489,8	1 535,6
Услуги по переработке товаров, принадлежащих другим сторонам	1,3	0,0	1,0	6,6	8,9	2,9	7,6

Продолжение

	2014					2015	
	I квартал	II квартал	III квартал	IV квартал	всего	I квартал	II квартал
Услуги по техническому обслуживанию и ремонту товаров	7,0	10,0	13,2	14,9	45,0	10,2	15,5
Транспортные услуги	873,7	1 004,0	983,2	977,2	3 838,1	914,1	841,1
Морской транспорт	3,4	1,7	2,1	1,9	9,0	2,3	...
Пассажирский	0,0	0,0	0,0	0,0	0,0	0,0	...
Грузовой	0,1	0,0	0,3	0,1	0,4	0,1	...
Прочий	3,3	1,7	1,8	1,8	8,6	2,2	...
Воздушный транспорт	96,5	113,4	116,3	115,4	441,6	86,7	...
Пассажирский	36,3	41,1	42,5	36,4	156,4	31,7	...
Грузовой	15,6	19,6	17,2	20,9	73,2	12,3	...
Прочий	44,6	52,8	56,5	58,1	212,0	42,8	...
Железнодорожный транспорт	204,7	226,0	241,8	241,9	914,3	188,5	...
Пассажирский	18,2	19,7	21,4	15,5	74,7	10,6	...
Грузовой	177,8	194,2	206,2	211,9	790,1	170,2	...
Прочий	8,7	12,1	14,2	14,5	49,5	7,8	...
Автомобильный транспорт	49,9	58,2	56,9	62,2	227,2	36,6	...
Пассажирский	0,5	0,8	1,0	0,5	2,8	0,4	...
Грузовой	47,8	55,3	55,6	61,3	220,0	35,9	...
Прочий	1,6	2,1	0,3	0,4	4,4	0,3	...
Трубопроводный транспорт	515,0	601,7	564,0	553,5	2 234,2	597,0	...
Грузовой	515,0	601,7	564,0	553,5	2 234,2	597,0	...
Прочий	0,0	0,0	0,0	0,0	0,0	0,0	...
Почтовые услуги и услуги курьерской связи	4,3	3,0	2,2	2,3	11,8	1,7	2,6
Поездки	274,4	390,8	456,6	345,5	1 467,3	296,7	404,7
Строительство	15,6	2,3	39,1	100,5	157,6	26,9	19,3
Строительство за пределами страны	0,0	0,0	0,0	0,0	0,0	0,0	0,0
Строительство на территории страны	15,6	2,3	39,1	100,5	157,6	26,9	19,3

Продолжение

	2014					2015	
	I квартал	II квартал	III квартал	IV квартал	всего	I квартал	II квартал
Страхование и услуги негосударственных пенсионных фондов	15,3	19,6	12,3	17,5	64,8	20,0	17,3
Финансовые услуги	3,8	6,4	7,1	5,3	22,6	3,9	9,0
Плата за пользование интеллектуальной собственностью	0,1	0,1	0,3	1,3	1,8	0,0	0,2
Телекоммуникационные, компьютерные и информационные услуги	31,7	37,0	39,8	37,5	146,1	33,5	35,9
Прочие деловые услуги	123,1	120,5	131,3	183,7	558,6	124,5	111,7
Услуги в области научно-исследовательских и опытно-конструкторских работ	1,4	1,5	2,2	1,4	6,5	1,3	1,4
Профессиональные услуги и консультационные услуги в области управления	30,7	35,2	29,0	45,4	140,4	24,0	28,5
Технические, связанные с торговлей и прочие деловые услуги	91,0	83,8	100,1	136,8	411,7	99,2	81,8
Услуги частным лицам и услуги в сфере культуры и отдыха	0,4	0,2	0,8	0,2	1,5	0,3	0,4
Государственные товары и услуги, не отнесенные к другим категориям	49,9	58,6	64,9	85,4	258,8	56,9	72,8
Кыргызстан							
Всего	185,5	226,8	287,7	196,6	896,6	143,5	...
Транспортные услуги	33,0	33,2	44,1	48,1	158,5	33,9	...
Воздушный транспорт	21,0	22,5	28,4	26,9	98,8	12,3	...
Железнодорожный транспорт	8,2	7,9	10,8	4,9	31,8	8,0	...
Автомобильный транспорт	2,4	1,6	2,2	0,2	6,3	10,9	...
Прочие виды транспорта	1,4	1,3	2,7	16,1	21,6	2,6	...
Поездки	72,7	102,5	159,4	88,1	422,7	72,5	...
Деловые	31,3	44,1	68,5	37,9	181,7	31,2	...

Продолжение

	2014					2015	
	I квартал	II квартал	III квартал	IV квартал	всего	I квартал	II квартал
Личные	41,4	58,4	90,8	50,2	240,9	41,3	...
Услуги связи	13,5	2,2	1,9	2,1	19,7	2,0	...
Строительные услуги	8,8	21,0	32,3	19,3	81,4	12,8	...
Страховые услуги	0,1	0,2	0,2	-	0,6	-	...
Услуги экскурсионного бюро	-	-	-	-	-	-	...
Финансовые услуги	1,0	0,2	0,8	0,6	2,6	1,0	...
Компьютерные и информационные услуги	0,2	0,4	0,4	0,3	1,3	0,7	...
Государственные услуги	2,3	2,6	1,2	0,9	6,9	0,6	...
Деловые услуги	33,8	37,1	22,3	16,5	109,7	12,4	...
Прочие услуги	19,9	27,4	25,1	20,6	93,1	7,7	...
Россия							
Всего	15 099,3	17 334,2	17 843,9	15 467,1	65 744,5	11 739,1	13 077,2
Услуги по переработке товаров, принадлежащих другим сторонам	472,6	321,5	368,7	368,6	1 531,4	376,3	217,1
Услуги по техническому обслуживанию и ремонту товаров	369,9	383,7	459,8	463,0	1 676,4	366,7	397,2
Транспортные услуги	4 612,4	5 582,4	5 742,0	4 605,2	20 542,0	3 710,3	4 390,9
Морской транспорт	969,4	1 145,1	1 336,4	1 129,6	4 580,4	1 032,5	1 174,2
Пассажирский	0,0	0,1	0,1	0,1	0,3	0,1	0,1
Грузовой	166,6	195,0	253,1	200,3	815,0	174,5	195,8
Прочий	802,8	949,9	1 083,2	929,2	3 765,1	857,9	978,2
Воздушный транспорт	2 483,3	3 124,7	3 083,7	2 288,8	10 980,5	1 758,4	2 139,7
Пассажирский	1 588,0	2 210,1	2 144,4	1 423,0	7 365,4	972,3	1 321,6
Грузовой	447,6	456,9	401,9	348,0	1 654,3	385,6	406,0
Прочий	447,7	457,8	537,5	517,9	1 960,8	400,5	412,2
Прочие виды транспорта	1 117,0	1 252,1	1 260,9	1 093,1	4 723,0	887,1	1 031,9
Пассажирский	80,6	90,0	92,4	63,3	326,3	37,9	52,3

Продолжение

	2014					2015	
	I квартал	II квартал	III квартал	IV квартал	всего	I квартал	II квартал
Грузовой	878,2	999,4	1 008,3	863,4	3 749,2	705,3	819,7
Прочий	158,2	162,7	160,2	166,4	647,5	143,9	159,9
Почтовые услуги и услуги курьерской связи	42,9	60,5	61,0	93,7	258,1	32,3	45,2
Поездки	2 567,3	3 301,8	3 603,2	2 286,9	11 759,1	1 923,2	2 401,3
Деловые	1 504,1	1 694,9	1 561,2	1 220,6	5 980,9	962,6	1 119,4
Личные	1 063,1	1 606,9	2 041,9	1 066,3	5 778,2	960,6	1 282,0
Строительство	945,7	1 140,0	1 353,1	1 291,7	4 730,5	693,1	804,6
Строительство за пределами страны	205,3	149,1	201,9	241,2	797,4	82,7	138,3
Строительство на территории страны	740,4	990,9	1 151,3	1 050,4	3 933,1	610,4	666,3
Страхование и услуги негосударственных пенсионных фондов	135,4	45,0	161,9	53,4	395,6	132,9	109,5
Прямое страхование	77,0	18,3	74,9	21,2	191,4	59,2	45,1
Перестрахование	45,1	11,6	70,0	16,2	142,9	64,7	56,1
Вспомогательные страховые услуги	13,4	15,0	16,9	16,0	61,3	9,0	8,3
Финансовые услуги	352,1	465,6	385,0	393,9	1 596,6	367,7	273,4
Услуги, за которые взимается плата в явной форме	338,5	450,2	366,0	373,8	1 528,5	357,3	257,9
Услуги по финансовому посредничеству, измеряемые косвенным образом (FISIM)	13,6	15,4	19,0	20,1	68,1	10,4	15,5
Плата за пользование интеллектуальной собственностью	138,7	173,0	137,9	216,3	665,8	186,5	141,7
Телекоммуникационные, компьютерные и информационные услуги	956,5	1 154,1	1 204,3	1 188,8	4 503,6	894,2	1 040,7
Телекоммуникационные услуги	388,1	429,1	488,5	426,0	1 731,7	344,0	388,2
Компьютерные услуги	538,0	696,4	688,0	728,2	2 650,6	528,8	627,1
Информационные услуги	30,5	28,6	27,8	34,5	121,4	21,4	25,5
Прочие деловые услуги	3 980,2	4 397,3	4 099,6	4 258,7	16 735,8	2 840,8	3 030,3

Продолжение							
	2014					2015	
	I квартал	II квартал	III квартал	IV квартал	всего	I квартал	II квартал
Услуги в области научно-исследовательских и опытно-конструкторских работ	89,1	182,3	95,3	87,6	454,2	72,4	76,1
Профессиональные услуги и консультационные услуги в области управления	1 856,8	1 928,6	1 861,7	1 828,4	7 475,6	1 286,2	1 389,0
Технические, связанные с торговлей и прочие деловые услуги	2 034,3	2 286,4	2 142,6	2 342,8	8 806,1	1 482,2	1 565,3
Услуги частным лицам и услуги в сфере культуры и отдыха	331,4	132,5	111,0	106,3	681,3	75,9	76,5
Аудиовизуальные и связанные с ними услуги	61,3	60,7	44,2	49,7	216,0	28,0	30,9
Прочие услуги частным лицам и услуги в сфере культуры и отдыха	270,1	71,8	66,8	56,6	465,3	47,9	45,6
Государственные товары и услуги, не отнесенные к другим категориям	237,3	237,4	217,5	234,4	926,5	171,6	193,9

Импорт

млн. долларов США

	2014					2015	
	І квартал	ІІ квартал	ІІІ квартал	ІV квартал	всего	І квартал	ІІ квартал
Армения							
Всего	339,6	367,6	537,2	469,8	1 714,2	305,1	336,5
Услуги по переработке товаров, принадлежащих другим сторонам	-	-	-	-	-	-	-
Услуги по техническому обслуживанию и ремонту товаров	0,7	0,9	0,9	1,0	3,5	0,6	0,7
Транспортные услуги	108,0	107,5	121,8	128,4	465,7	87,1	86,0
Морской транспорт	14,0	14,6	16,4	16,9	61,9	10,6	11,1
Пассажирский	-	-	-	-	0,0	-	-
Грузовой	14,0	14,6	16,4	16,9	61,9	10,6	11,1
Прочий	-	-	-	-	0,0	-	-
Воздушный транспорт	18,5	22,9	26,1	24,7	92,2	17,7	20,4
Пассажирский	12,7	17,3	20,0	18,6	68,7	10,6	11,7
Грузовой	1,7	2,3	2,7	3,0	9,6	4,5	5,8
Прочий	4,1	3,4	3,3	3,1	13,9	2,6	2,9
Прочие виды транспорта	75,3	69,8	79,2	86,7	311,0	58,7	54,3
Пассажирский	1,8	2,2	2,6	2,0	8,6	1,6	1,9
Грузовой	72,2	66,1	74,4	83,0	295,7	56,2	51,2
Прочий	1,3	1,5	2,2	1,7	6,7	1,0	1,2
Почтовые услуги и услуги курьерской связи	0,1	0,1	0,1	0,1	0,5	0,1	0,1
Поездки	183,0	207,8	349,7	283,4	1 023,9	169,7	204,0
Деловые	52,1	62,3	94,0	70,7	279,1	40,9	53,6
Личные	130,9	145,5	255,7	212,7	744,8	128,8	150,3
Лечение	13,1	14,7	26,2	22,1	76,1	13,5	16,0
Обучение	8,5	9,6	17,0	14,4	49,5	8,8	10,4
Прочее	109,3	121,2	212,4	176,3	619,2	106,5	124,0

Продолжение

	2014					2015	
	I квартал	II квартал	III квартал	IV квартал	всего	I квартал	II квартал
Строительство	1,0	0,5	0,6	0,6	2,7	0,9	0,5
Строительство за пределами страны	0,0	0,0	0,0	0,0	0,0	0,0	0,0
Строительство на территории страны	1,0	0,5	0,6	0,6	2,7	0,9	0,5
Страхование и услуги негосударственных пенсионных фондов	11,7	12,3	13,8	14,3	52,0	9,7	10,8
Прямое страхование	11,7	12,3	13,8	14,3	52,0	9,1	9,5
Перестрахование	0,0	0,0	0,0	0,0	0,0	0,6	1,3
Финансовые услуги	2,4	2,5	4,6	3,8	13,3	3,7	3,2
Плата за пользование интеллектуальной собственностью	-	-	-	-	-	-	-
Телекоммуникационные, компьютерные и информационные услуги	9,4	10,9	13,1	11,1	44,5	6,9	8,0
Прочие деловые услуги	14,7	16,8	21,6	18,1	71,2	17,8	15,0
Услуги частным лицам и услуги в сфере культуры и отдыха	2,9	1,8	2,0	2,8	9,6	2,8	1,7
Государственные товары и услуги, не отнесенные к другим категориям	5,6	6,6	9,2	6,3	27,7	5,9	6,6
Беларусь							
Всего	1 182,0	1 659,4	1 554,6	1 303,9	5 699,9	882,8	1 142,8
Услуги по переработке товаров, принадлежащих другим сторонам	7,5	8,4	3,1	4,6	23,6	2,0	7,7
Услуги по техническому обслуживанию и ремонту товаров	14,6	40,7	26,1	54,1	135,5	19,6	22,3
Транспортные услуги	347,6	401,4	396,5	379,4	1 524,9	293,2	343,9
Морской транспорт	114,5	126,2	106,5	99,3	446,5	72,4	97,6
Пассажирский	0,0	0,0	0,0	0,0	0,0	0,0	0,0
Грузовой	93,0	98,6	86,3	79,7	357,6	53,6	74,9
Прочий	21,5	27,6	20,2	19,6	88,9	18,8	22,7
Воздушный транспорт	31,3	36,3	42,3	34,5	145,1	24,0	32,5

Продолжение

	2014					2015	
	I квартал	II квартал	III квартал	IV квартал	всего	I квартал	II квартал
Пассажирский	16,6	18,9	18,6	16,1	70,5	11,1	14,5
Грузовой	2,0	1,9	2,4	4,7	11,0	2,5	5,2
Прочий	12,7	15,5	21,3	13,7	63,6	10,4	12,8
Железнодорожный транспорт	100,6	115,2	119,2	109,0	444,0	103,9	110,1
Пассажирский	15,6	21,5	22,2	14,2	73,5	8,3	17,9
Грузовой	80,4	88,8	91,1	90,5	350,8	91,9	89,0
Прочий	4,6	4,9	5,9	4,3	19,7	3,7	3,2
Автомобильный транспорт	91,9	113,2	117,8	124,9	447,8	84,0	96,9
Пассажирский	0,9	1,2	1,3	1,1	4,5	0,7	1,0
Грузовой	88,7	108,6	111,9	119,2	428,4	81,3	93,2
Прочий	2,3	3,4	4,6	4,6	14,9	2,0	2,7
Трубопроводный транспорт	0,0	0,0	0,3	0,3	0,6	0,0	0,0
Грузовой	0,0	0,0	0,0	0,0	0,0	0,0	0,0
Прочий	0,0	0,0	0,3	0,3	0,6	0,0	0,0
Прочие виды транспорта	8,7	9,4	9,4	9,6	37,1	8,3	5,8
Пассажирский	0,0	0,0	0,0	0,0	0,0	0,0	0,0
Грузовой	8,0	8,9	8,8	8,9	34,6	7,4	5,2
Прочий	0,7	0,5	0,6	0,7	2,5	0,9	0,6
Почтовые услуги и услуги курьерской связи	0,6	1,1	1,0	1,1	3,8	0,6	1,0
Поездки	157,1	306,7	468,2	226,7	1 158,7	174,3	255,1
Деловые	52,8	67,8	82,5	64,3	267,4	63,1	53,9
Личные	104,3	238,9	385,7	162,4	891,3	111,2	201,2
Строительство	376,4	542,0	316,2	282,1	1 516,7	180,5	247,2
Строительство за пределами страны	43,9	155,2	10,6	11,9	221,6	11,6	34,7
Строительство на территории страны	332,5	386,8	305,6	270,2	1 295,1	168,9	212,5
Страхование и услуги негосударственных пенсионных фондов	3,4	9,6	3,9	6,5	23,4	1,7	1,5
Финансовые услуги	65,7	86,9	87,7	95,7	336,0	54,5	65,3

Продолжение

	2014					2015	
	I квартал	II квартал	III квартал	IV квартал	всего	I квартал	II квартал
Услуги, за которые взимается плата в явной форме, и другие финансовые услуги	33,5	48,1	42,6	44,8	169,0	28,9	24,9
Услуги по финансовому посредничеству, измеряемые косвенным образом (FISIM)	32,2	38,8	45,1	50,9	167,0	25,6	40,4
Плата за пользование интеллектуальной собственностью	38,5	64,3	56,9	47,7	207,4	28,6	31,3
Телекоммуникационные, компьютерные и информационные услуги	44,9	51,5	53,9	75,9	226,2	48,3	49,8
Телекоммуникационные услуги	23,0	28,7	35,3	36,9	123,9	28,0	27,0
Компьютерные услуги	19,8	19,8	16,1	36,5	92,2	18,5	21,1
Информационные услуги	2,1	3,0	2,5	2,5	10,1	1,8	1,7
Прочие деловые услуги	110,3	134,5	131,8	120,2	496,8	73,4	104,5
Услуги частным лицам и услуги в сфере культуры и отдыха	14,4	11,3	8,0	9,7	43,4	5,8	12,4
Государственные товары и услуги, не отнесенные к другим категориям	1,6	2,1	2,3	1,3	7,3	0,9	1,8
Казахстан							
Всего	2 698,7	3 271,7	3 478,2	3 476,8	12 925,4	2 553,9	2 751,2
Услуги по переработке товаров, принадлежащих другим сторонам	8,2	2,8	4,0	6,1	21,1	5,0	3,4
Услуги по техническому обслуживанию и ремонту товаров	34,9	43,1	64,5	98,2	240,6	43,8	54,8
Транспортные услуги	521,9	634,6	612,4	609,4	2 378,4	418,3	472,1
Морской транспорт	17,6	23,4	22,6	22,7	86,4	14,8	...
Пассажирский	0,0	0,0	0,0	0,0	0,0	0,0	...
Грузовой	16,7	20,4	20,4	21,5	79,0	13,9	...
Прочий	0,9	3,0	2,2	1,2	7,3	0,9	...
Воздушный транспорт	136,2	174,1	178,6	167,5	656,5	124,9	...

Продолжение

	2014					2015	
	I квартал	II квартал	III квартал	IV квартал	всего	I квартал	II квартал
Пассажирский	40,7	52,8	54,9	47,3	195,6	40,9	...
Грузовой	75,8	93,2	94,2	98,0	361,3	63,4	...
Прочий	19,7	28,2	29,5	22,2	99,6	20,6	...
Железнодорожный транспорт	188,3	218,8	204,0	210,8	821,9	139,4	...
Пассажирский	5,9	9,8	9,8	6,5	32,0	6,5	...
Грузовой	157,9	192,2	191,9	203,0	745,0	131,0	...
Прочий	24,5	16,7	2,3	1,4	44,9	1,9	...
Автомобильный транспорт	175,1	214,3	204,0	204,8	798,1	133,4	...
Пассажирский	0,7	0,9	1,4	0,8	3,8	0,9	...
Грузовой	155,8	195,2	202,0	203,4	756,5	132,0	...
Прочий	18,6	18,2	0,5	0,5	37,8	0,5	...
Трубопроводный транспорт	0,4	0,4	0,6	0,5	1,9	0,4	...
Грузовой	0,4	0,4	0,6	0,5	1,9	0,4	...
Прочий	0,0	0,0	0,0	0,0	0,0	0,0	...
Почтовые услуги и услуги курьерской связи	4,3	3,6	2,7	3,2	13,7	4,7	5,4
Поездки	366,5	463,5	641,9	460,1	1 932,0	459,3	500,9
Строительство	385,2	380,0	429,5	409,4	1 604,1	272,8	297,1
Строительство за пределами страны	0,0	0,0	0,0	0,0	0,0	0,0	0,0
Строительство на территории страны	385,2	380,0	429,5	409,4	1 604,1	272,8	297,1
Страхование и услуги негосударственных пенсионных фондов	10,0	20,0	9,5	11,5	50,9	12,5	18,4
Финансовые услуги	19,3	30,7	33,7	51,9	135,6	19,7	41,1
Плата за пользование интеллектуальной собственностью	34,6	37,8	39,7	54,0	166,1	30,6	43,3
Телекоммуникационные, компьютерные и информационные услуги	72,4	73,9	80,4	109,3	336,0	85,3	83,1
Прочие деловые услуги	1 173,2	1 524,0	1 512,3	1 625,1	5 834,7	1 125,7	1 173,3

Продолжение

	2014					2015	
	I квартал	II квартал	III квартал	IV квартал	всего	I квартал	II квартал
Услуги в области научно-исследовательских и опытно-конструкторских работ	9,8	1,5	2,2	1,6	15,2	1,0	1,1
Профессиональные услуги и консультационные услуги в области управления	363,9	542,2	526,1	654,8	2 087,0	327,7	374,5
Технические, связанные с торговлей и прочие деловые услуги	799,5	980,3	984,0	968,7	3 732,5	797,0	797,8
Услуги частным лицам и услуги в сфере культуры и отдыха	17,5	21,7	18,7	23,6	81,5	17,5	19,0
Государственные товары и услуги, не отнесенные к другим категориям	54,9	39,6	31,8	18,1	144,5	63,4	44,6
Кыргызстан							
Всего	259,2	281,0	378,9	312,0	1 231,1	239,3	...
Транспортные услуги	129,8	147,5	164,3	167,3	608,9	109,4	...
Воздушный транспорт	20,8	33,1	32,7	25,1	111,6	15,7	...
Железнодорожный транспорт	84,7	88,5	107,1	111,8	111,6	70,9	...
Автомобильный транспорт	15,1	16,7	18,9	16,3	67,0	9,8	...
Прочие виды транспорта	9,2	9,2	5,6	14,2	38,2	12,9	...
Поездки	84,5	78,5	148,6	78,3	390,0	85,0	...
Деловые	44,8	41,6	78,8	41,5	206,7	45,0	...
Личные	39,7	36,9	69,9	36,8	183,3	39,9	...
Услуги связи	7,0	0,9	1,9	6,2	16,0	0,7	...
Строительные услуги	3,9	6,2	10,0	8,2	28,3	13,4	...
Страховые услуги	3,3	4,2	2,6	2,9	13,0	2,5	...
Услуги экскурсионного бюро	-	0,1	-	-	0,1	-	...
Финансовые услуги	1,8	3,6	4,3	2,6	12,3	3,5	...
Компьютерные и информационные услуги	3,8	2,7	3,8	2,8	13,0	3,1	...
Государственные услуги	2,9	2,7	2,9	4,3	12,7	2,4	...
Деловые услуги	15,8	23,2	24,2	21,3	84,5	15,7	...
Прочие услуги	6,4	11,6	16,4	18,0	52,3	3,7	...

Продолжение

	2014					2015	
	I квартал	II квартал	III квартал	IV квартал	всего	I квартал	II квартал
Россия							
Всего	26 171,7	31 712,5	36 429,0	26 708,9	121 022,2	20 181,4	22 731,1
Услуги по переработке товаров, принадлежащих другим сторонам	53,4	63,6	55,5	47,0	219,5	27,6	33,0
Услуги по техническому обслуживанию и ремонту товаров	366,0	442,3	413,9	403,2	1 625,4	278,7	335,4
Транспортные услуги	3 552,4	4 107,7	4 105,6	3 654,0	15 419,7	2 552,7	3 039,8
Морской транспорт	926,5	1 050,5	964,9	947,6	3 889,5	753,2	846,8
Пассажирский	1,6	1,3	0,9	0,6	4,4	0,6	0,7
Грузовой	651,8	753,1	706,9	698,6	2 810,3	507,3	572,0
Прочий	273,0	296,1	257,1	248,5	1 074,7	245,3	274,1
Воздушный транспорт	2 216,7	2 604,3	2 673,7	2 266,5	9 761,2	1 440,3	1 796,0
Пассажирский	1 049,9	1 258,8	1 271,0	1 003,1	4 582,7	608,2	861,2
Грузовой	783,3	927,1	873,2	820,2	3 403,8	549,0	595,8
Прочий	383,5	418,4	529,6	443,2	1 774,7	283,1	339,0
Прочие виды транспорта	402,7	443,6	460,5	434,1	1 740,9	355,1	391,0
Пассажирский	77,5	93,6	109,4	86,9	367,3	42,0	56,5
Грузовой	204,8	225,6	221,1	203,6	855,1	200,2	213,4
Прочий	120,4	124,5	130,0	143,6	518,5	112,9	121,0
Почтовые услуги и услуги курьерской связи	6,5	9,4	6,4	5,8	28,1	4,1	6,1
Поездки	10 338,4	13 591,7	17 796,1	8 701,4	50 427,6	7 495,7	9 452,1
Деловые	419,9	431,1	415,7	376,4	1 643,1	311,4	338,6
Личные	9 918,5	13 160,6	17 380,4	8 325,0	48 784,5	7 184,3	9 113,6
Строительство	1 368,4	1 828,1	2 282,5	2 041,1	7 520,1	1 042,0	1 196,0
Строительство за пределами страны	125,3	119,0	126,9	171,7	542,8	77,8	132,9
Строительство на территории страны	1 243,1	1 709,1	2 155,6	1 869,4	6 977,2	964,2	1 063,1

Продолжение

	2014					2015	
	I квартал	II квартал	III квартал	IV квартал	всего	I квартал	II квартал
Страхование и услуги негосударственных пенсионных фондов	379,9	452,7	412,5	412,9	1 658,0	262,1	335,9
Прямое страхование	52,9	59,4	53,3	42,8	208,3	46,9	34,1
Перестрахование	304,7	378,8	328,9	342,1	1 354,6	205,2	292,9
Вспомогательные страховые услуги	22,3	14,5	30,3	28,0	95,1	9,9	8,9
Финансовые услуги	615,8	628,9	622,1	532,8	2 399,6	628,0	411,7
Услуги, за которые взимается плата в явной форме	511,1	491,5	474,7	402,6	1 879,9	602,6	353,4
Услуги по финансовому посредничеству, измеряемые косвенным образом (FISIM)	104,7	137,4	147,5	130,2	519,8	25,4	58,4
Плата за пользование интеллектуальной собственностью	2 142,4	1 852,6	2 085,1	1 941,2	8 021,4	1 477,2	1 375,5
Телекоммуникационные, компьютерные и информационные услуги	1 491,9	1 554,9	1 907,9	1 899,5	6 854,1	1 349,0	1 405,1
Телекоммуникационные услуги	607,5	669,4	811,9	749,9	2 838,8	628,5	565,5
Компьютерные услуги	787,2	789,8	986,6	1 026,0	3 589,6	641,4	736,7
Информационные услуги	97,1	95,7	109,4	123,6	425,8	79,1	103,0
Прочие деловые услуги	5 011,9	6 085,7	5 926,2	6 128,5	23 152,3	4 463,2	4 265,6
Услуги в области научно-исследовательских и опытно-конструкторских работ	35,9	36,7	35,0	51,8	159,5	29,0	45,1
Профессиональные услуги и консультационные услуги в области управления	1 343,2	1 479,6	1 467,6	1 584,0	5 874,4	1 092,8	1 251,6
Технические, связанные с торговлей и прочие деловые услуги	3 632,8	4 569,4	4 423,6	4 492,6	17 118,4	3 341,4	2 968,9
Услуги частным лицам и услуги в сфере культуры и отдыха	356,8	477,8	364,3	412,5	1 611,4	242,5	304,6
Аудиовизуальные и связанные с ними услуги	176,6	240,0	189,5	240,4	846,4	115,9	153,5

Продолжение

	2014					2015	
	I квартал	II квартал	III квартал	IV квартал	всего	I квартал	II квартал
Прочие услуги частным лицам и услуги в сфере культуры и отдыха	180,2	237,8	174,8	172,1	764,9	126,5	151,0
Государственные товары и услуги, не отнесенные к другим категориям	494,4	626,6	457,3	534,7	2 113,1	362,9	576,4

УСЛУГИ ТРАНСПОРТА

Экспорт

Экспорт услуг транспорта по странам

		млн. долларов США			
		2011	2012	2013	2014
Беларусь					
Транспортные услуги		3 498,9	3 573,0	3 792,4	3 720,9
в том числе					
Автомобильный транспорт		889,2	1 015,7	1 128,9	1 117,7
в том числе					
перевозка грузов		869,6	988,7	1 099,0	1 090,4
в том числе					
Армения		0,1	0,2	0,6	1,2
Казахстан		9,9	15,7	17,9	21,5
Кыргызстан		1,2	0,7	1,6	1,6
Россия		152,5	156,0	166,0	155,0
прочие страны		705,9	816,0	912,9	911,2
перевозка пассажиров		5,5	9,1	10,5	11,8
в том числе					
Казахстан		0,0	0,0	0,0	0,0
Россия		2,0	3,0	3,8	5,2
прочие страны		3,5	6,0	6,7	6,6
прочие транспортные услуги		14,1	17,9	19,5	15,4
в том числе					
Армения		0,0
Казахстан		0,1	0,1	0,1	0,1
Кыргызстан		0,1	0,1	0,1	0,0
Россия		6,1	7,2	8,7	6,3
прочие страны		7,9	10,4	10,6	9,0
Воздушный транспорт		244,4	279,4	346,6	408,9
в том числе					
перевозка грузов		24,3	26,0	27,7	50,1
в том числе					
Армения		0,1	0,1	0,2	0,1
Казахстан		0,0	0,0	0,1	0,4
Кыргызстан		0,1	0,0	0,0	0,0
Россия		1,4	1,3	0,7	2,3
прочие страны		22,8	24,5	26,5	47,3
перевозка пассажиров		121,9	152,4	202,7	232,4
в том числе					
Армения		2,0	2,1	2,6	2,3
Казахстан		4,0	8,6	12,0	15,1
Кыргызстан		0,0
Россия		32,5	38,5	52,7	53,4
прочие страны		83,4	103,1	135,4	161,7

Продолжение

	2011	2012	2013	2014
прочие транспортные услуги	98,3	101,1	116,3	126,4
в том числе				
Армения	0,2	0,0	0,0	0,0
Казахстан	0,4	0,4	0,4	0,5
Кыргызстан	0,0	...	0,0	0,0
Россия	30,3	37,4	44,0	46,8
прочие страны	67,4	63,3	71,8	78,9
Железнодорожный транспорт	963,5	1 051,0	1 133,1	986,9
в том числе				
перевозка грузов	775,0	851,3	918,8	808,3
в том числе				
Армения	0,0	0,0	0,0	...
Казахстан	4,9	6,8	7,2	6,1
Кыргызстан	0,2	0,3	0,4	0,5
Россия	93,8	122,1	124,3	108,5
прочие страны	676,0	722,1	786,9	693,3
перевозка пассажиров	132,8	139,8	151,4	117,3
в том числе				
Казахстан	0,6	0,8	0,7	0,6
Кыргызстан	0,0	0,0	0,0	0,0
Россия	109,4	117,2	126,6	102,7
прочие страны	22,8	21,8	23,2	14,0
прочие транспортные услуги	55,7	60,0	62,9	61,3
в том числе				
Армения	0,0
Казахстан	0,6	0,4	0,4	0,9
Кыргызстан	0,0	0,0	0,0	0,0
Россия	13,4	12,3	15,3	12,7
прочие страны	41,6	47,2	47,2	47,7
Морской транспорт	473,3	314,9	233,8	305,3
в том числе				
перевозка грузов	473,0	314,7	233,8	305,1
в том числе				
Армения	0,0
Казахстан	0,0	0,0
Кыргызстан	0,0	...	0,9	0,2
Россия	1,6	2,2	3,9	3,2
прочие страны	471,4	312,5	229,1	301,7
прочие транспортные услуги	0,2	0,2	0,1	0,2
в том числе				
Россия	0,0	0,1	0,0	0,0
прочие страны	0,2	0,1	0,1	0,2
Другие виды транспорта	13,7	20,3	18,6	22,5
в том числе				

Продолжение

	2011	2012	2013	2014
перевозка грузов	11,9	18,6	15,1	18,3
в том числе				
Армения	...	0,0
Казахстан	0,2	0,8	0,7	0,3
Кыргызстан	0,1	0,1	0,1	0,2
прочие страны	11,7	17,7	14,3	17,8
прочие транспортные услуги	1,8	1,6	3,5	4,2
в том числе				
Кыргызстан	0,0
Россия	1,7	1,4	3,2	3,5
прочие страны	0,1	0,2	0,3	0,6
Трубопроводный транспорт	907,7	883,3	921,0	867,3
в том числе				
перевозка грузов	907,2	882,7	919,7	866,8
в том числе				
Россия	40,5	36,8	36,5	42,5
прочие страны	866,7	845,9	883,2	824,3
прочие транспортные услуги	0,5	0,6	1,3	0,5
в том числе				
прочие страны	0,5	0,6	1,3	0,5
Почтовые услуги и услуги курьерской связи	7,1	8,3	10,1	12,3
в том числе				
Армения	0,0	0,0	0,0	0,0
Казахстан	0,1	0,0	0,1	0,0
Кыргызстан	0,0
Россия	2,8	3,3	3,7	3,7
прочие страны	4,3	5,0	6,3	8,5
Казахстан				
Транспортные услуги	2 209,0	2 564,9	2 830,1	3 838,1
в том числе				
Автомобильный транспорт	261,9	324,6	263,9	227,2
в том числе				
перевозка грузов	244,8	307,4	251,7	219,9
в том числе				
Армения	0,0
Беларусь	0,6
Кыргызстан	11,9
Россия	36,5
прочие страны	170,9
перевозка пассажиров	3,1	3,2	3,4	2,8
в том числе				
Россия	2,8

Продолжение

	2011	2012	2013	2014
прочие транспортные услуги	14,0	13,9	8,8	4,4
в том числе				
Армения	0,0
Кыргызстан	0,0
Россия	0,6
прочие страны	3,8
Воздушный транспорт	564,0	487,7	458,4	441,6
в том числе				
перевозка грузов	90,7	117,2	86,9	73,2
в том числе				
Армения	0,0
Беларусь	0,3
Кыргызстан	1,2
Россия	4,0
прочие страны	67,7
перевозка пассажиров	230,0	132,8	162,9	156,4
в том числе				
Армения	0,4
Кыргызстан	0,0
Россия	8,9
прочие страны	147,1
прочие транспортные услуги	243,3	237,7	208,6	212,0
в том числе				
Армения	0,0
Беларусь	3,0
Кыргызстан	5,7
Россия	56,8
прочие страны	146,4
Железнодорожный транспорт	835,1	1 179,0	988,6	914,3
в том числе				
перевозка грузов	684,9	921,8	850,7	790,1
в том числе				
Армения	0,0
Беларусь	12,6
Кыргызстан	24,5
Россия	211,2
прочие страны	541,8
перевозка пассажиров	82,0	89,1	91,2	74,7
в том числе				
Беларусь	0,2
Кыргызстан	1,4
Россия	44,4
прочие страны	28,8

Продолжение

	2011	2012	2013	2014
прочие транспортные услуги	68,1	168,1	46,7	49,5
в том числе				
Армения	0,0
Беларусь	0,5
Кыргызстан	1,3
Россия	20,4
прочие страны	27,3
Морской транспорт	31,9	25,9	11,1	9,0
в том числе				
перевозка грузов	0,0	0,0	1,8	0,4
в том числе				
прочие страны	0,4
прочие транспортные услуги	31,9	25,9	9,3	8,6
в том числе				
Россия	0,9
прочие страны	7,8
Трубопроводный транспорт	507,3	536,6	1 096,6	2 234,2
в том числе				
перевозка грузов	507,3	536,6	1 096,6	2 234,2
Кыргызстан	0,7
Россия	886,6
прочие страны	1 346,8
Почтовые услуги и услуги курьерской связи	8,9	11,2	11,4	11,8
в том числе				
Армения	...	0,0	0,0	0,0
Беларусь	...	0,1	0,1	0,1
Кыргызстан	...	0,0	0,1	0,1
Россия	...	2,7	4,6	3,8
прочие страны	...	8,4	6,6	7,8
Россия				
Транспортные услуги	17 349,9	19 160,6	20 746,7	20 542,0
в том числе				
Автомобильный транспорт	527,7	630,1	700,9	1 090,5
в том числе				
перевозка грузов	388,0	475,5	531,2	942,0
в том числе				
Армения	0,1	0,1	0,1	0,1
Беларусь	72,0	89,0	101,7	89,0
Казахстан	0,6	9,5	9,6	12,5
Кыргызстан	...	0,0	0,0	0,0
прочие страны	315,4	376,9	419,8	840,3

Продолжение

	2011	2012	2013	2014
перевозка пассажиров	68,3	71,7	90,0	77,4
в том числе				
Армения	0,0	...	0,0	0,0
Беларусь	0,4	0,4	0,7	1,4
Казахстан	2,8	3,1	3,5	3,3
прочие страны	65,0	68,1	85,8	72,8
прочие транспортные услуги	71,4	82,9	79,7	71,0
в том числе				
Армения	0,1	0,2	0,1	0,1
Беларусь	2,0	1,0	2,7	4,0
Казахстан	1,2	0,8	1,5	1,8
Кыргызстан	0,3	0,1	0,1	0,0
прочие страны	67,9	80,8	75,3	65,1
Воздушный транспорт	8 898,1	10 317,8	11 533,7	10 980,5
в том числе				
перевозка грузов	1 909,7	1 841,2	1 836,4	1 654,3
в том числе				
Армения	0,5	0,7	0,9	1,3
Беларусь	1,2	3,0	0,4	0,3
Казахстан	0,2	0,6	5,4	3,5
Кыргызстан	0,7	0,2	0,3	0,3
прочие страны	1 907,0	1 836,7	1 829,4	1 648,8
перевозка пассажиров	5 201,9	6 671,1	7 743,8	7 365,4
в том числе				
Армения	47,3	54,6	70,8	61,9
Беларусь	13,6	19,2	23,2	21,5
Казахстан	29,8	36,1	29,4	27,6
Кыргызстан	38,9	53,4	51,3	51,4
прочие страны	5 072,3	6 507,8	7 569,1	7 203,0
прочие транспортные услуги	1 786,5	1 805,5	1 953,5	1 960,8
в том числе				
Армения	16,6	12,5	3,7	8,2
Беларусь	10,5	12,4	14,7	16,7
Казахстан	27,8	31,6	41,5	35,0
Кыргызстан	10,4	14,0	19,3	19,0
прочие страны	1 721,2	1 735,0	1 874,3	1 881,9
Железнодорожный транспорт	2 144,2	2 137,7	2 101,0	1 590,0
в том числе				
перевозка грузов	1 425,1	1 429,7	1 316,5	941,5
в том числе				
Армения	0,1	0,0	0,0	0,0
Беларусь	11,2	8,7	3,5	41,3
Казахстан	111,6	108,8	113,1	74,4
Кыргызстан	34,0	19,7	13,3	8,1
прочие страны	1 268,2	1 292,5	1 186,7	817,7

Продолжение

	2011	2012	2013	2014
перевозка пассажиров	362,5	372,9	374,5	248,9
в том числе				
Беларусь	56,9	64,2	68,6	63,1
Казахстан	32,5	32,1	30,2	23,0
Кыргызстан	6,7	4,7	2,3	1,0
прочие страны	266,3	271,8	273,4	161,8
прочие транспортные услуги	356,6	335,1	410,0	399,5
в том числе				
Армения	0,2	0,0	0,1	0,1
Беларусь	2,4	4,0	4,0	2,1
Казахстан	28,1	33,2	34,8	46,6
Кыргызстан	1,7	6,3	2,9	2,8
прочие страны	324,2	291,5	368,2	348,0
Морской транспорт	3 643,5	3 911,5	4 181,1	4 580,4
в том числе				
перевозка грузов	792,2	770,9	772,9	815,0
в том числе				
Армения	0,4	1,0	0,3	1,1
Беларусь	3,0	3,7	3,3	0,5
Казахстан	9,4	8,4	6,4	9,2
Кыргызстан	0,1	0,7	0,1	0,1
прочие страны	779,2	757,1	762,8	804,1
перевозка пассажиров	0,5	1,0	2,1	0,3
в том числе				
прочие страны	0,5	1,0	2,1	0,3
прочие транспортные услуги	2 850,8	3 139,6	3 406,0	3 765,1
в том числе				
Армения	0,2	0,4	0,3	0,2
Беларусь	1,6	0,9	0,6	0,3
Казахстан	79,3	96,6	171,2	91,8
Кыргызстан	0,1	1,0	0,1	0,1
прочие страны	2 769,6	3 040,6	3 233,8	3 672,6
Космический транспорт	39,0	15,8	17,3	19,4
в том числе				
прочие страны	39,0	15,8	17,3	19,4
Трубопроводный транспорт	1 797,7	1 867,4	1 845,5	1 846,3
в том числе				
прочие страны	1 797,7	1 867,4	1 845,5	1 846,3
Прочие транспортные услуги	175,9	136,2	184,1	176,9
в том числе				
Армения	0,0	0,0	0,0	0,0
Беларусь	0,2	0,3	1,4	1,9
Казахстан	1,3	2,5	2,7	2,0
Кыргызстан	0,0	0,0	0,1	0,1
прочие страны	174,3	133,4	180,0	172,9

Продолжение

	2011	2012	2013	2014
Почтовые услуги и услуги курьерской связи	123,8	144,1	183,1	258,1
в том числе				
Армения	0,1	0,1	0,1	0,1
Беларусь	1,9	1,3	1,5	1,8
Казахстан	1,4	3,0	3,3	3,0
Кыргызстан	0,1	0,1	0,1	0,1
прочие страны	120,4	139,6	178,0	253,2

Импорт

Импорт услуг транспорта по странам

		млн. долларов США			
		2011	2012	2013	2014
Беларусь					
Транспортные услуги		1 491,7	1 475,5	1 397,1	1 524,9
в том числе					
Автомобильный транспорт		318,6	375,0	439,5	447,8
в том числе					
перевозка грузов		306,4	363,4	424,4	428,4
в том числе					
Армения		0,0	0,2	0,0	0,0
Казахстан		1,5	0,7	1,7	7,0
Кыргызстан		0,0	0,0	0,0	0,1
Россия		72,0	89,0	101,9	126,5
прочие страны		232,8	273,5	320,8	294,7
перевозка пассажиров		2,9	2,9	4,1	4,5
в том числе					
Казахстан		0,0	0,0	0,0	0,0
Россия		0,4	0,4	0,7	1,4
прочие страны		2,5	2,4	3,3	3,0
прочие транспортные услуги		9,2	8,7	10,8	14,9
в том числе					
Армения		0,0
Казахстан		0,4	0,3	0,1	0,1
Кыргызстан		0,0
Россия		2,0	1,0	2,7	4,0
прочие страны		6,7	7,4	8,2	10,8
Воздушный транспорт		109,2	126,6	140,7	145,1
в том числе					
перевозка грузов		10,1	13,8	9,7	11,0
в том числе					
Казахстан		0,0	0,0	0,0	0,0
Россия		1,2	3,0	0,4	0,3
прочие страны		8,8	10,8	9,4	10,6
перевозка пассажиров		59,7	66,7	77,5	70,5
в том числе					
Армения		0,0	0,0	...	0,0
Казахстан		0,3	0,1	0,3	0,5
Кыргызстан		0,0	0,0	0,0	0,0
Россия		13,6	19,2	23,2	21,5
прочие страны		45,8	47,4	53,9	48,5

Продолжение

	2011	2012	2013	2014
прочие транспортные услуги	39,4	46,2	53,5	63,6
в том числе				
Армения	0,8	0,8	1,0	0,9
Казахстан	0,8	1,6	1,7	2,2
Кыргызстан	0,0	0,0
Россия	10,5	12,4	14,7	16,7
прочие страны	27,2	31,3	36,1	43,8
Железнодорожный транспорт	496,1	466,5	447,8	444,0
в том числе				
перевозка грузов	392,9	349,4	329,4	350,8
в том числе				
Казахстан	6,6	11,5	11,3	12,3
Россия	11,2	8,7	3,5	0,0
Кыргызстан	3,8
прочие страны	375,2	329,3	314,6	334,6
перевозка пассажиров	78,6	89,5	98,6	73,5
в том числе				
Казахстан	0,3	0,3	0,2	0,2
Кыргызстан	0,0	0,0	0,0	0,0
Россия	56,9	64,2	68,6	63,1
прочие страны	21,4	25,0	29,7	10,2
прочие транспортные услуги	24,5	27,5	19,8	19,7
в том числе				
Казахстан	0,0	0,0	0,9	0,1
Россия	2,4	4,0	4,0	2,1
прочие страны	22,2	23,5	14,8	17,5
Морской транспорт	516,4	471,0	334,9	446,5
в том числе				
перевозка грузов	438,2	398,6	275,0	357,6
в том числе				
Казахстан	0,1	0,0
Кыргызстан	0,6	2,4	1,5	0,2
Россия	3,0	3,7	3,3	0,5
прочие страны	434,5	392,6	270,2	356,8
перевозка пассажиров	0,0	0,0	0,0	0,0
в том числе				
прочие страны	0,0	0,0	0,0	0,0
прочие транспортные услуги	78,3	72,4	59,9	88,9
в том числе				
Россия	1,6	0,9	0,6	0,3
прочие страны	76,7	71,5	59,3	88,6
Другие виды транспорта	33,1	30,1	31,6	37,1
в том числе				
перевозка грузов	29,1	27,9	27,0	34,6
в том числе				
Казахстан	0,1	...
прочие страны	29,1	27,9	26,9	34,6

Продолжение

	2011	2012	2013	2014
перевозка пассажиров	0,0	0,0
в том числе				
прочие страны	0,0	0,0
прочие транспортные услуги	3,9	2,2	4,6	2,5
в том числе				
Россия	0,2	0,3	1,4	1,9
прочие страны	3,7	1,9	3,1	0,6
Трубопроводный транспорт	14,8	0,0	0,0	0,6
в том числе				
перевозка грузов	5,1	0,0
в том числе				
прочие страны	5,1	0,0
прочие транспортные услуги	9,7	0,0	0,0	0,6
в том числе				
прочие страны	9,7	0,0	0,0	0,6
Почтовые услуги и услуги курьерской связи	3,4	6,2	3,3	3,8
в том числе				
Армения	0,0	0,0	0,0	0,0
Казахстан	0,1	0,0	0,1	0,0
Кыргызстан	0,0	0,0	0,0	0,0
Россия	1,9	1,3	1,5	1,8
прочие страны	1,4	4,8	1,7	1,9
Казахстан				
Транспортные услуги	2 099,3	2 733,7	2 816,3	2 378,4
в том числе				
Автомобильный транспорт	698,8	870,6	957,6	798,1
в том числе				
перевозка грузов	674,1	849,9	892,5	756,5
в том числе				
Армения	0,2
Беларусь	14,6
Кыргызстан	6,0
Россия	233,9
прочие страны	501,9
перевозка пассажиров	3,6	4,8	2,8	3,8
в том числе				
Кыргызстан	0,5
Россия	2,5
прочие страны	0,9
прочие транспортные услуги	21,1	15,9	62,3	37,8
в том числе				
Беларусь	0,1
Кыргызстан	0,0
Россия	31,3
прочие страны	6,4

Продолжение

	2011	2012	2013	2014
Воздушный транспорт	563,5	781,4	763,6	656,5
в том числе				
перевозка грузов	309,0	401,8	412,9	361,3
в том числе				
Армения	0,1
Беларусь	11,6
Кыргызстан	1,0
Россия	38,4
прочие страны	310,1
перевозка пассажиров	173,7	291,0	259,8	195,6
в том числе				
Беларусь	0,8
Кыргызстан	0,0
Россия	80,5
прочие страны	114,3
прочие транспортные услуги	80,8	88,6	90,9	99,6
в том числе				
Армения	0,3
Беларусь	0,0
Кыргызстан	1,2
Россия	25,6
прочие страны	72,5
Железнодорожный транспорт	741,8	965,0	979,9	821,9
в том числе				
перевозка грузов	623,2	824,1	837,2	745,0
в том числе				
Армения	0,2
Беларусь	18,1
прочие страны	726,7
перевозка пассажиров	42,4	41,4	41,1	32,0
в том числе				
Беларусь	0,6
Кыргызстан	1,9
Россия	21,2
прочие страны	8,2
прочие транспортные услуги	76,3	99,5	101,6	44,9
в том числе				
Беларусь	0,3
Кыргызстан	0,0
Россия	23,0
прочие страны	21,6
Морской транспорт	80,7	99,6	98,8	86,4
в том числе				

Продолжение

	2011	2012	2013	2014
перевозка грузов	71,6	89,5	89,3	79,0
в том числе				
Армения	0,0
Беларусь	2,9
Кыргызстан	0,1
Россия	2,7
прочие страны	73,3
прочие транспортные услуги	8,9	10,1	9,5	7,3
в том числе				
Россия	1,1
прочие страны	6,2
Трубопроводный транспорт	2,7	2,7	2,4	1,9
в том числе				
перевозка грузов	2,7	2,7	2,4	1,9
в том числе				
прочие страны	1,9
Почтовые услуги и услуги курьерской связи	11,8	14,3	14,0	13,7
в том числе				
Армения	...	0,0	0,0	0,0
Беларусь	...	0,0	0,0	0,0
Кыргызстан	...	0,0	0,0	0,0
Россия	...	3,1	3,6	3,2
Прочие страны	...	11,2	10,4	10,4
Россия				
Транспортные услуги	15 414,9	16 442,5	17 504,7	15 419,7
в том числе				
Автомобильный транспорт	708,4	832,7	783,7	614,6
в том числе				
перевозка грузов	575,5	687,0	639,5	470,9
в том числе				
Армения	0,6	0,9	1,1	1,2
Беларусь	152,5	156,0	166,0	155,0
Казахстан	2,4	3,3	2,6	2,2
Кыргызстан	...	0,0	0,0	0,2
прочие страны	420,0	526,9	469,9	312,2
перевозка пассажиров	30,1	36,6	37,5	35,7
в том числе				
Армения	0,0	0,0	0,0	0,1
Беларусь	2,0	3,0	3,8	5,2
Казахстан	4,4	5,7	5,9	5,8
Кыргызстан	0,5	0,6	0,4	0,3
прочие страны	23,1	27,3	27,4	24,3

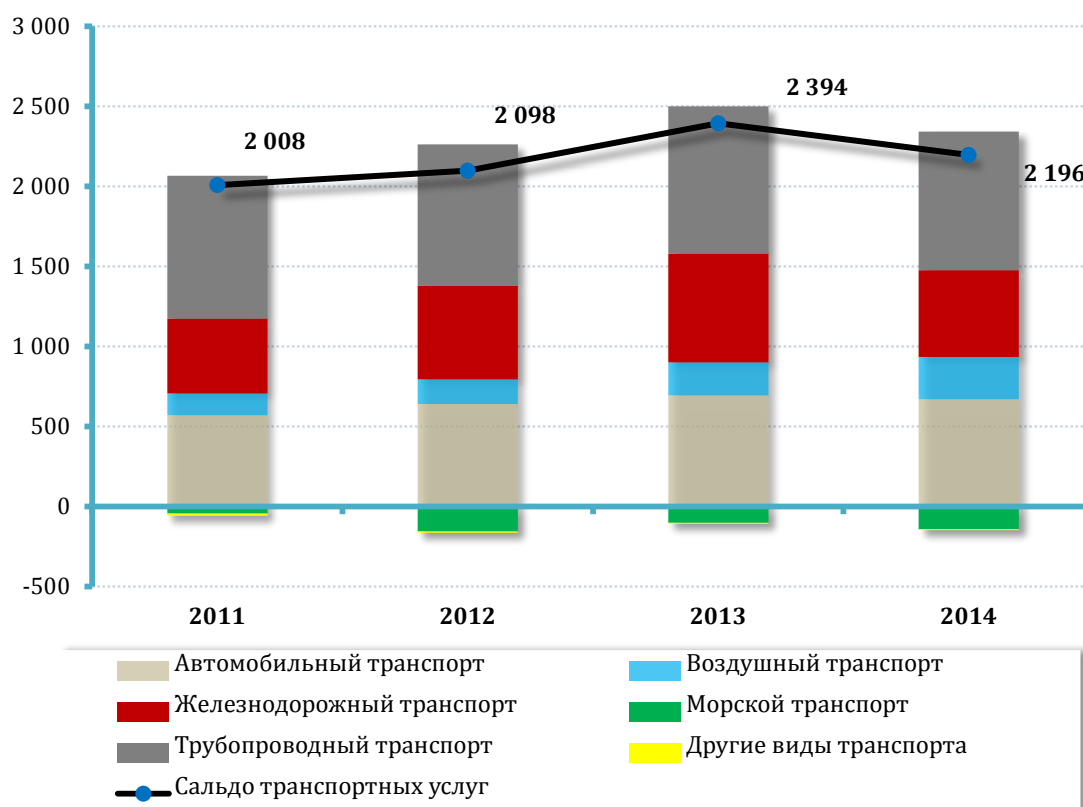
Продолжение

	2011	2012	2013	2014
прочие транспортные услуги	102,9	109,1	106,7	108,1
в том числе				
Армения	0,0	0,0	0,0	0,0
Беларусь	6,1	7,2	8,7	6,3
Казахстан	2,9	2,5	1,8	1,5
Кыргызстан	0,0	0,1	0,0	0,0
прочие страны	93,8	99,4	96,2	100,2
Воздушный транспорт	9 069,1	10 148,6	11 025,4	9 761,2
в том числе				
перевозка грузов	3 793,7	3 909,1	3 843,1	3 403,8
в том числе				
Армения	0,1	0,3	0,1	0,1
Беларусь	1,4	1,3	0,7	2,3
Казахстан	0,0	0,0	0,0	0,0
Кыргызстан	0,0	0,1	0,1	0,0
прочие страны	3 792,2	3 907,4	3 842,2	3 401,4
перевозка пассажиров	3 836,0	4 695,7	5 431,8	4 582,7
в том числе				
Армения	42,5	33,6	7,9	17,4
Беларусь	32,6	38,5	52,7	53,4
Казахстан	18,2	18,7	25,7	20,9
Кыргызстан	32,7	56,3	65,3	43,4
прочие страны	3 710,0	4 548,7	5 280,2	4 447,6
прочие транспортные услуги	1 439,4	1 543,8	1 750,6	1 774,7
в том числе				
Армения	11,0	17,5	28,9	28,5
Беларусь	30,4	37,4	44,0	46,8
Казахстан	52,5	56,7	57,5	50,8
Кыргызстан	5,0	10,2	9,9	12,1
прочие страны	1 340,5	1 422,0	1 610,4	1 636,5
Железнодорожный транспорт	1 214,2	1 185,5	1 279,4	894,8
в том числе				
перевозка грузов	481,5	434,3	482,8	341,3
в том числе				
Беларусь	93,8	122,1	124,8	108,5
Казахстан	6,8	10,9	15,3	14,8
Кыргызстан	0,1	0,0	0,5	0,1
прочие страны	380,9	301,4	342,2	217,9
перевозка пассажиров	570,0	563,6	578,3	331,7
в том числе				
Беларусь	109,4	117,2	127,4	102,7
Казахстан	54,4	56,0	55,3	48,1
Кыргызстан	8,4	8,0	6,4	5,0
прочие страны	397,8	382,4	389,2	175,9

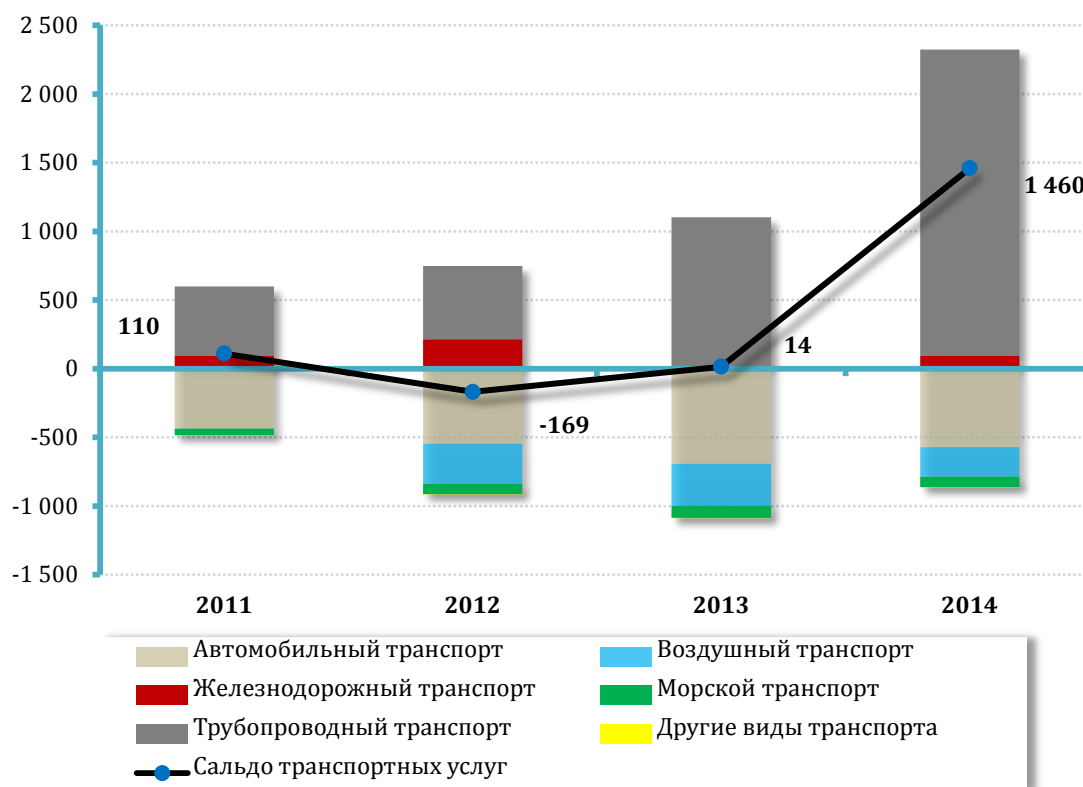
Продолжение

	2011	2012	2013	2014
прочие транспортные услуги	162,8	187,5	218,3	221,9
в том числе				
Армения	...	0,0	...	0,0
Беларусь	13,4	12,3	15,3	12,7
Казахстан	43,9	46,0	45,5	42,9
Кыргызстан	0,1	0,4	1,0	1,6
прочие страны	105,4	128,9	156,5	164,7
Морской транспорт	4 214,6	4 030,5	4 106,3	3 889,5
в том числе				
перевозка грузов	3 162,0	3 046,5	3 164,0	2 810,3
в том числе				
Беларусь	1,6	2,2	3,9	3,2
Казахстан	0,1	0,3
прочие страны	3 160,3	3 044,3	3 160,1	2 806,9
перевозка пассажиров	5,1	2,4	3,3	4,4
в том числе				
Казахстан	0,0	0,0
прочие страны	5,1	2,4	3,3	4,4
прочие транспортные услуги	1 047,5	981,6	939,0	1 074,7
в том числе				
Армения	0,0	0,0	0,0	0,1
Беларусь	...	0,1	...	0,0
Казахстан	2,8	2,3	2,4	2,2
прочие страны	1 044,6	979,2	936,6	1 072,5
Космический транспорт	29,8	53,7	77,2	0,4
в том числе				
прочие страны	29,8	53,7	77,2	0,4
Трубопроводный транспорт	40,5	36,8	36,5	42,5
в том числе				
Беларусь	40,5	36,8	36,5	42,5
Прочие транспортные услуги	121,8	134,4	168,3	188,5
в том числе				
Армения	...	0,0	0,2	0,0
Беларусь	1,7	1,4	3,2	3,5
Казахстан	3,6	8,0	1,3	2,5
Кыргызстан	0,0	0,1	0,1	0,3
прочие страны	116,5	124,8	163,6	182,1
Почтовые услуги и услуги курьерской связи	16,5	20,2	27,8	28,1
в том числе				
Армения	0,2	0,3	0,3	0,3
Беларусь	2,6	3,3	3,7	3,7
Казахстан	1,6	2,9	6,0	7,0
Кыргызстан	0,2	0,1	0,2	0,2
прочие страны	12,0	13,6	17,6	16,9

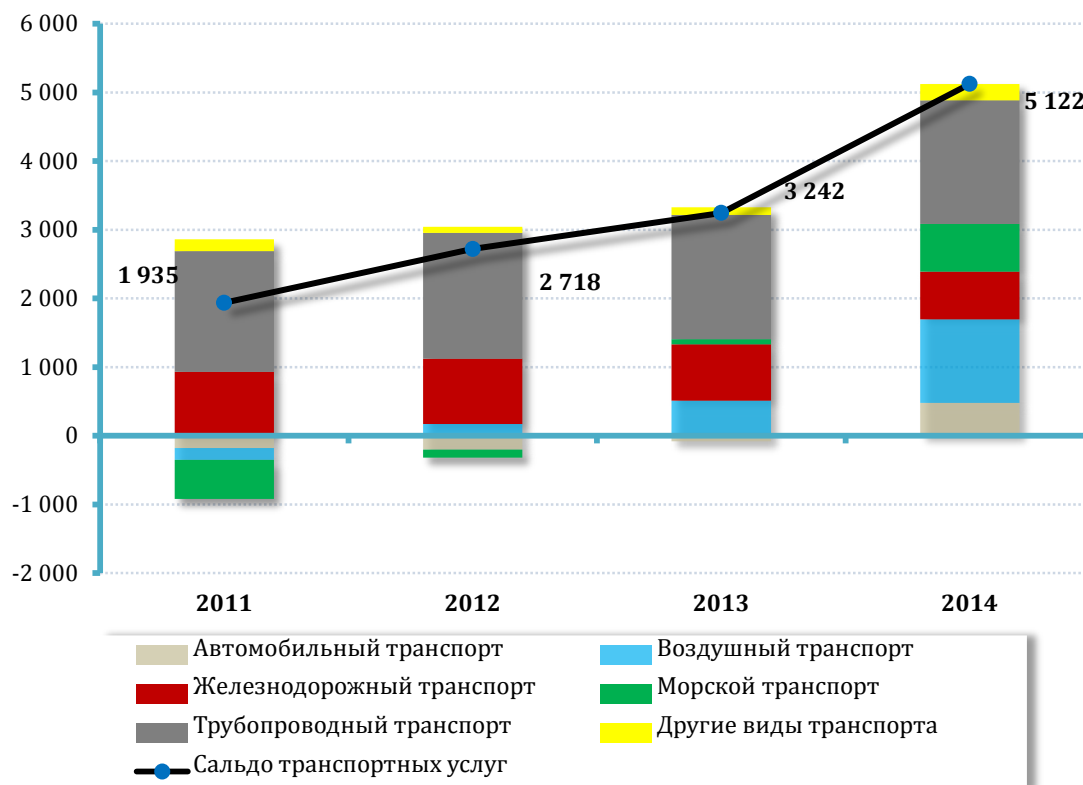
Сальдо транспортных услуг



Беларусь



Казахстан



Россия

ТЕЛЕКОММУНИКАЦИОННЫЕ, КОМПЬЮТЕРНЫЕ И ИНФОРМАЦИОННЫЕ УСЛУГИ

Экспорт

млн. долларов США

	2011	2012	2013	2014
Беларусь				
Всего	457,6	598,3	747,4	902,7
в том числе:				
информационные услуги	6,6	8,0	12,1	11,8
в том числе:				
Армения
Казахстан	0,0	...	0,0	0,0
Кыргызстан
Россия	3,9	4,5	5,4	4,7
прочие страны	2,7	3,5	6,7	7,1
компьютерные услуги	274,1	408,0	552,2	690,0
в том числе:				
Армения	0,1	0,0	0,0	0,0
Казахстан	2,3	2,9	3,5	2,9
Кыргызстан	0,0	0,0
Россия	45,4	71,5	99,7	117,7
прочие страны	226,3	333,5	448,9	569,4
телекоммуникационные услуги	177,0	182,4	183,2	200,9
в том числе:				
Армения	0,1	0,1	0,1	0,1
Казахстан	0,8	1,2	1,2	1,5
Кыргызстан	0,0	0,0	0,0	0,0
Россия	119,0	121,5	108,4	109,9
прочие страны	57,0	59,6	73,5	89,4
Казахстан				
Всего	...	124,4	140,6	146,1
в том числе:				
информационные услуги	...	4,5	4,1	5,7
в том числе:				
Армения	...	0,0
Беларусь	...	0,0	0,0	0,0
Кыргызстан	...	0,1	0,0	0,0
Россия	...	1,6	1,3	1,5
прочие страны	...	2,8	2,7	4,2
компьютерные услуги	...	12,3	9,6	11,1
в том числе:				
Армения	...	0,1
Беларусь	...	0,0
Кыргызстан	...	1,2	0,2	0,3
Россия	...	0,3	0,4	0,3
прочие страны	...	10,7	9,0	10,5

Продолжение

	2011	2012	2013	2014
телекоммуникационные услуги	...	107,6	127,0	129,3
в том числе:				
Армения	...	0,0
Беларусь	...	0,4
Кыргызстан	...	7,6	7,8	7,1
Россия	...	69,0	78,5	81,2
прочие страны	...	30,6	40,6	41,0
Россия				
Всего	3 101,5	3 493,5	4 163,1	4 503,6
в том числе:				
информационные услуги	86,1	92,6	102,6	121,4
в том числе:				
Армения	0,1	0,2	0,3	0,3
Беларусь	0,9	1,9	2,6	1,7
Казахстан	11,2	16,4	10,6	12,8
Кыргызстан	0,3	0,2	0,3	0,2
прочие страны	73,5	73,9	88,8	106,3
компьютерные услуги	1 666,5	1 995,0	2 508,0	2 650,6
в том числе:				
Армения	2,5	3,5	5,6	5,5
Беларусь	16,2	21,0	25,4	28,3
Казахстан	56,9	67,0	82,6	78,1
Кыргызстан	5,8	6,9	6,4	8,3
прочие страны	1 585,1	1 896,7	2 387,9	2 530,4
телекоммуникационные услуги	1 349,0	1 405,9	1 552,5	1 731,7
в том числе:				
Армения	11,8	15,4	39,8	30,5
Беларусь	74,4	63,9	41,2	46,7
Казахстан	47,6	41,8	58,7	55,8
Кыргызстан	7,8	4,8	4,4	8,8
прочие страны	1 207,3	1 279,9	1 408,4	1 589,8

Импорт

млн. долларов США

	2011	2012	2013	2014
Беларусь				
Всего	184,9	208,0	195,4	226,2
в том числе:				
информационные услуги	5,8	8,5	9,8	10,1
в том числе:				
Армения
Казахстан	0,0	0,0	0,0	0,1
Кыргызстан
Россия	0,9	1,9	2,6	1,7
прочие страны	4,9	6,6	7,2	8,3
компьютерные услуги	46,5	55,9	71,6	92,2
в том числе:				
Армения	0,1	0,0	0,0	0,0
Казахстан	...	0,0	0,0	28,3
Кыргызстан
Россия	16,2	21,0	25,4	63,8
прочие страны	30,3	34,9	46,2	...
телекоммуникационные услуги	132,6	143,5	114,1	123,9
в том числе:				
Армения	0,0	0,1	0,1	0,1
Казахстан	0,4	0,6	0,5	0,4
Кыргызстан	0,0	0,0	0,0	0,0
Россия	74,5	63,8	41,1	46,7
прочие страны	57,7	79,1	72,3	76,7
Казахстан				
Всего	...	240,2	307,5	336,0
в том числе:				
информационные услуги	...	20,5	45,6	50,3
в том числе:				
Армения	...	0,1
Беларусь	...	0,0	0,7	0,0
Кыргызстан	...	0,0	0,1	0,0
Россия	...	6,8	11,7	15,5
прочие страны	...	13,6	33,2	34,7
компьютерные услуги	...	50,2	53,7	92,7
в том числе:				
Беларусь	...	0,3	0,1	0,2
Кыргызстан	...	0,6	0,5	0,8
Россия	...	10,6	13,1	19,7
прочие страны	...	38,7	39,9	72,0
телекоммуникационные услуги	...	169,5	208,2	193,1
в том числе:				
Армения	...	0,0
Беларусь	...	1,0
Кыргызстан	...	2,3	4,5	2,7
Россия	...	95,6	108,9	98,3
прочие страны	...	70,5	94,8	92,0

	2011	2012	2013	2014
Россия				
Всего	4 946,3	5 168,8	6 079,9	6 854,1
в том числе:				
информационные услуги	288,6	338,0	379,6	425,8
в том числе:				
Армения	0,2	0,2	0,1	0,6
Беларусь	3,9	4,5	5,4	4,7
Казахстан	1,4	1,9	2,2	1,9
Кыргызстан	0,0	0,2	0,2	0,4
прочие страны	283,1	331,3	371,6	418,2
компьютерные услуги	2 144,2	2 312,8	2 908,7	3 589,6
в том числе:				
Армения	0,7	0,9	0,5	0,8
Беларусь	45,2	71,5	99,8	117,7
Казахстан	2,2	2,0	3,8	6,9
Кыргызстан	0,6	0,6	1,0	1,2
прочие страны	2 095,4	2 237,7	2 803,5	3 462,9
телекоммуникационные услуги	2 513,5	2 518,0	2 791,6	2 838,8
в том числе:				
Армения	36,5	24,6	57,9	51,6
Беларусь	119,2	121,5	108,4	109,9
Казахстан	67,6	57,3	53,4	60,6
Кыргызстан	18,6	18,4	46,1	50,7
прочие страны	2 271,6	2 296,2	2 526,0	2 566,0

ПОЕЗДКИ

Экспорт

за 2014 год
млн. долларов США

	деловые поездки	личные поездки	всего
Беларусь			
Всего	195,9	671,7	867,6
ЕАЭС	95,6	322,3	417,9
в том числе:			
Армения	0,1	2,9	3,1
Казахстан	2,6	12,7	15,3
Кыргызстан	1,4	1,6	3,0
Россия	91,4	305,1	396,5
другие страны мира	100,3	349,4	449,7
из них:			
Украина	11,6	85,1	96,7
Литва	20,1	31,6	51,8
Польша	15,4	17,2	32,6
Туркменистан	0,4	28,4	28,7
Молдова	5,7	16,0	21,7
Казахстан			
Всего	143,8	1 323,5	1 467,3
ЕАЭС	25,9	605,5	631,5
в том числе:			
Армения	0,1	5,4	5,6
Беларусь	1,1	5,0	6,0
Кыргызстан	0,5	130,2	130,7
Россия	24,2	464,9	489,2
другие страны мира	117,9	718,0	835,8
из них:			
Узбекистан	3,2	241,4	244,5
Китай	17,4	67,4	84,8
Турция	6,4	50,3	56,7
Германия	7,0	42,9	49,9
Таджикистан	0,6	19,7	20,3
Россия			
Всего	5 980,9	5 778,2	11 759,1
ЕАЭС	730,3	650,5	1 380,8
в том числе:			
Армения	134,2	50,4	184,5
Беларусь	188,7	73,9	262,6
Беларусь	208,4	510,7	719,1
Кыргызстан	199,1	15,6	214,7
другие страны мира	5 250,6	5 127,7	10 378,2
из них:			
Украина	519,9	782,6	1 302,5
Германия	304,5	587,2	891,7
Узбекистан	722,6	39,8	762,4
Польша	166,4	531,5	697,9
Китай	464,7	224,8	689,4

Импортза 2014 год
млн. долларов США

	деловые поездки	личные поездки	всего
Беларусь			
Всего	267,4	891,3	1 158,7
ЕАЭС	188,9	76,3	265,2
в том числе:			
Армения	0,0	0,7	0,7
Казахстан	0,2	1,7	1,9
Кыргызстан	0,0	0,0	0,0
Россия	188,7	73,9	262,6
другие страны мира	78,5	815,1	893,5
из них:			
Польша	23,6	151,8	175,4
Украина	2,4	110,6	113,0
Турция	0,4	105,1	105,6
Болгария	0,1	88,9	89,0
Литва	24,3	49,0	73,3
Казахстан			
Всего	50,4	1 881,6	1 932,0
ЕАЭС	22,1	962,6	984,7
в том числе:			
Армения	0,0	0,1	0,1
Беларусь	1,1	2,3	3,4
Кыргызстан	0,5	225,4	225,8
Россия	20,5	734,8	755,4
другие страны мира	28,3	919,0	947,2
из них:			
Турция	4,1	208,5	212,6
Китай	6,6	112,9	119,5
Узбекистан	0,5	99,5	100,0
ОАЭ	1,8	68,4	70,2
Германия	4,5	28,6	33,1
Россия			
Всего	1 643,1	48 784,5	50 427,6
ЕАЭС	148,6	918,4	1 066,9
в том числе:			
Армения	9,1	128,8	137,9
Беларусь	91,4	305,1	396,5
Беларусь	43,1	370,3	413,4
Кыргызстан	4,9	114,1	119,1
другие страны мира	1 494,5	47 866,1	49 360,6
из них:			
Турция	39,5	6 604,4	6 643,9
Германия	149,6	3 345,1	3 494,7
Египет	17,9	3 476,6	3 494,5
Финляндия	95,9	2 933,9	3 029,8
Испания	21,1	2 821,5	2 842,7

УСЛУГИ ИНТЕЛЛЕКТУАЛЬНОЙ СОБСТВЕННОСТИ

Экспорт

млн. долларов США

	2014					2015	
	I квартал	II квартал	III квартал	IV квартал	всего	I квартал	II квартал
Беларусь							
Всего,	135,1	174,9	187,4	231,6	729,0	175,2	206,4
в том числе:							
Плата за пользование интеллектуальной собственностью	7,1	7,5	10,6	13,8	39,0	5,1	6,6
Компьютерные услуги	128,0	167,4	176,8	217,8	690,0	170,1	199,8
Казахстан							
Всего,	4,6	5,5	6,8	4,2	21,1	3,6	4,9
в том числе:							
Плата за пользование интеллектуальной собственностью	0,1	0,1	0,3	1,3	1,8	0,0	0,2
Компьютерные услуги	2,7	3,8	3,6	1,0	11,1	2,2	2,9
Услуги в области научно- исследовательских и опытно-конструкторских работ	1,4	1,5	2,2	1,4	6,5	1,3	1,4
Аудиовизуальные и связанные с ними услуги	0,4	0,1	0,8	0,4	1,7	0,1	0,4
Россия							
Всего,	827,0	1 112,4	965,4	1 081,8	3 986,5	815,7	875,8
в том числе:							
Плата за пользование интеллектуальной собственностью	138,7	173,0	137,9	216,3	665,8	186,5	141,7
Компьютерные услуги	538,0	696,4	688,0	728,2	2 650,6	528,8	627,1
Услуги в области научно- исследовательских и опытно-конструкторских работ	89,1	182,3	95,3	87,6	454,2	72,4	76,1
Аудиовизуальные и связанные с ними услуги	61,3	60,7	44,2	49,7	216,0	28,0	30,9

Импорт

млн. долларов США

	2014					2015	
	I квартал	II квартал	III квартал	IV квартал	всего	I квартал	II квартал
Беларусь							
Всего,	58,3	84,1	73,0	84,2	299,6	47,1	52,4
в том числе:							
Плата за пользование интеллектуальной собственностью	38,5	64,3	56,9	47,7	207,4	28,6	31,3
Компьютерные услуги	19,8	19,8	16,1	36,5	92,2	18,5	21,1
Казахстан							
Всего,	80,7	77,2	76,4	115,9	350,2	73,5	88,9
в том числе:							
Плата за пользование интеллектуальной собственностью	34,6	37,8	39,7	54,0	166,1	30,6	43,3
Компьютерные услуги	19,4	16,7	16,3	40,3	92,7	25,3	27,9
Услуги в области научно-исследовательских и опытно-конструкторских работ	9,8	1,5	2,2	1,6	15,2	1,0	1,1
Аудиовизуальные и связанные с ними услуги	16,9	21,2	18,2	20,0	76,2	16,6	16,6
Россия							
Всего,	3 142,1	2 919,0	3 296,2	3 259,5	12 616,9	2 263,5	2 310,7
в том числе:							
Плата за пользование интеллектуальной собственностью	2 142,4	1 852,6	2 085,1	1 941,2	8 021,4	1 477,2	1 375,5
Компьютерные услуги	787,2	789,8	986,6	1 026,0	3 589,6	641,4	736,7
Услуги в области научно-исследовательских и опытно-конструкторских работ	35,9	36,7	35,0	51,8	159,5	29,0	45,1
Аудиовизуальные и связанные с ними услуги	176,6	240,0	189,5	240,4	846,4	115,9	153,5

Ответственные за подготовку бюллетеня

Директор департамента статистики – Ю.К. Шокаманов, тел. 7 495 669 2439

Начальник отдела финансовой статистики - З.М. Султанова, тел. 7 495 669 2485

Заместитель начальника отдела финансовой статистики – В. К. Хавраев,
тел. 495 669 24 00 доб. 4693

Советник отдела финансовой статистики – П.В. Евсеева, тел. 495 669 24 00 доб. 4636