



ЕЭК

Евразийская
экономическая
комиссия

Внешняя и взаимная торговля товарами Евразийского экономического союза





Объем внешней торговли товарами со странами вне ЕАЭС¹ – сумма стоимостных объемов экспорта и импорта товаров государств – членов ЕАЭС¹ со странами, не входящими в ЕАЭС¹.

Объем взаимной торговли товарами – сумма стоимостных объемов экспорта товаров государств – членов ЕАЭС¹ во взаимной торговле.

Экспорт товаров – вывоз с территории государств – членов ЕАЭС¹ товаров, которые уменьшают запасы материальных ресурсов государств – членов ЕАЭС¹.

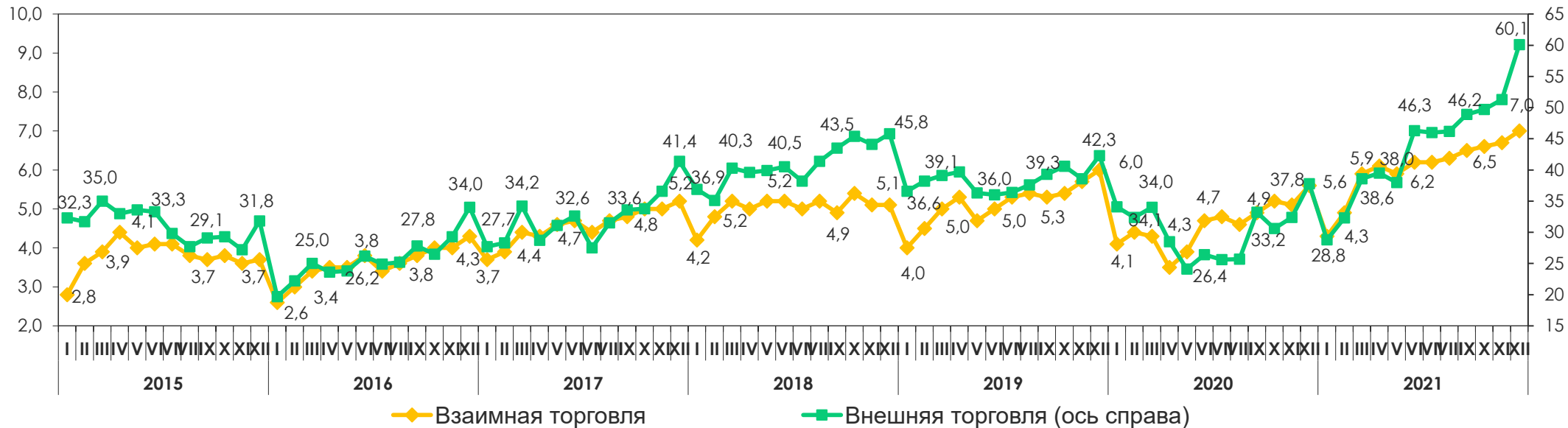
Импорт товаров – ввоз на территорию государств – членов ЕАЭС¹ товаров, которые добавляются к запасам материальных ресурсов государств – членов ЕАЭС¹.

Сальдо взаимной торговли товарами государств – членов ЕАЭС¹ – разница между стоимостными объемами экспорта и импорта товаров государств – членов ЕАЭС¹.

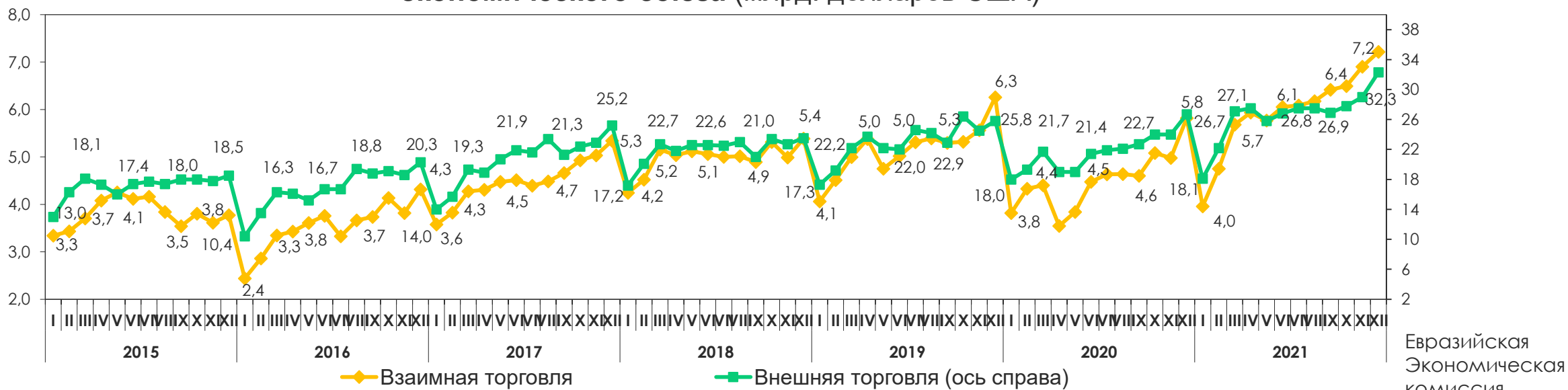
Географическое распределение экспорта произведено по стране назначения (потребления) товара, импорта – по стране происхождения (производства) товара.



Объемы экспорта во внешней и взаимной торговле государств – членов Евразийского экономического союза (млрд. долларов США)

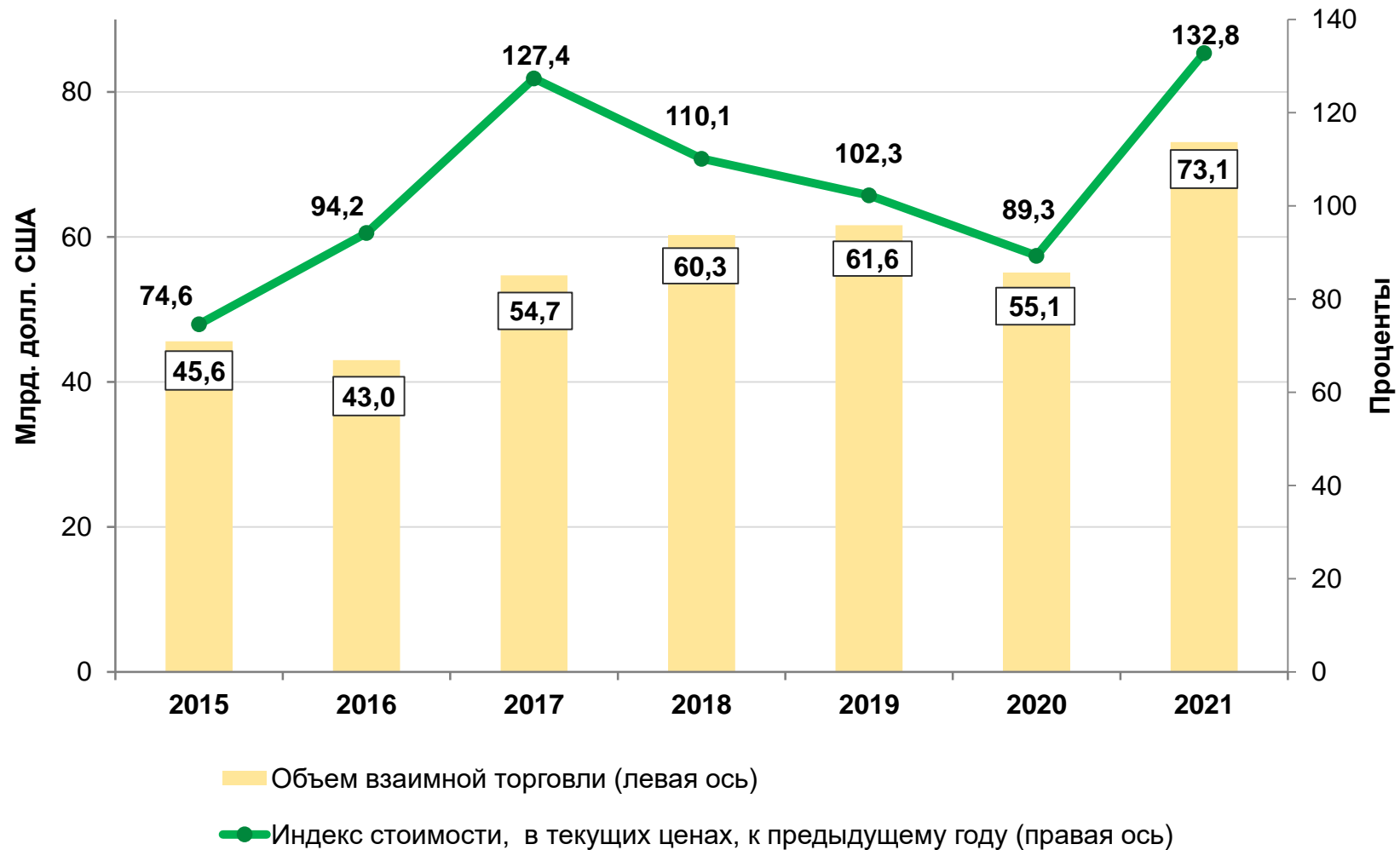


Объемы импорта во внешней и взаимной торговле государств – членов Евразийского экономического союза (млрд. долларов США)



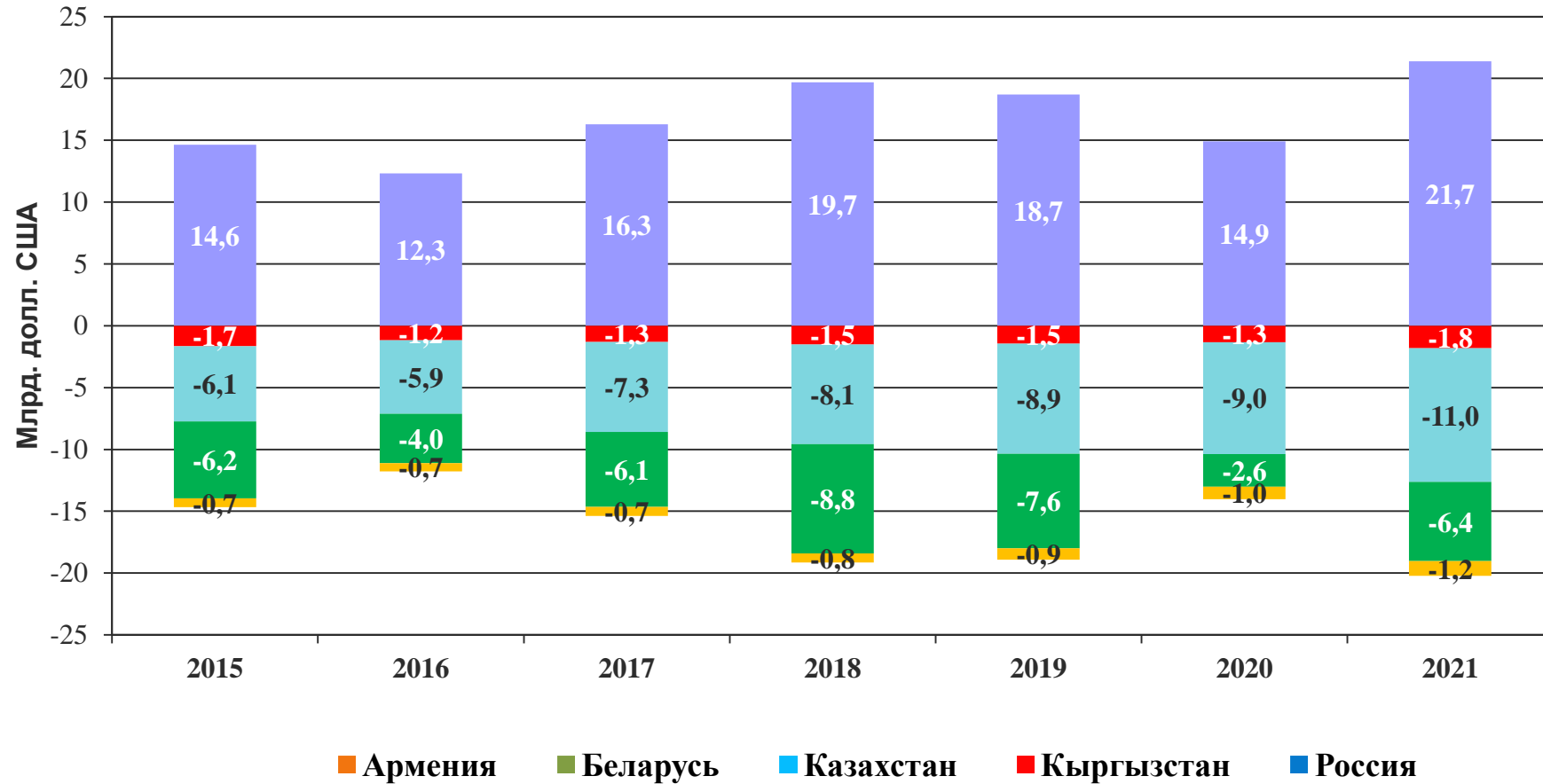


Объем взаимной торговли товарами





Сальдо взаимной торговли со странами – партнерами по ЕАЭС



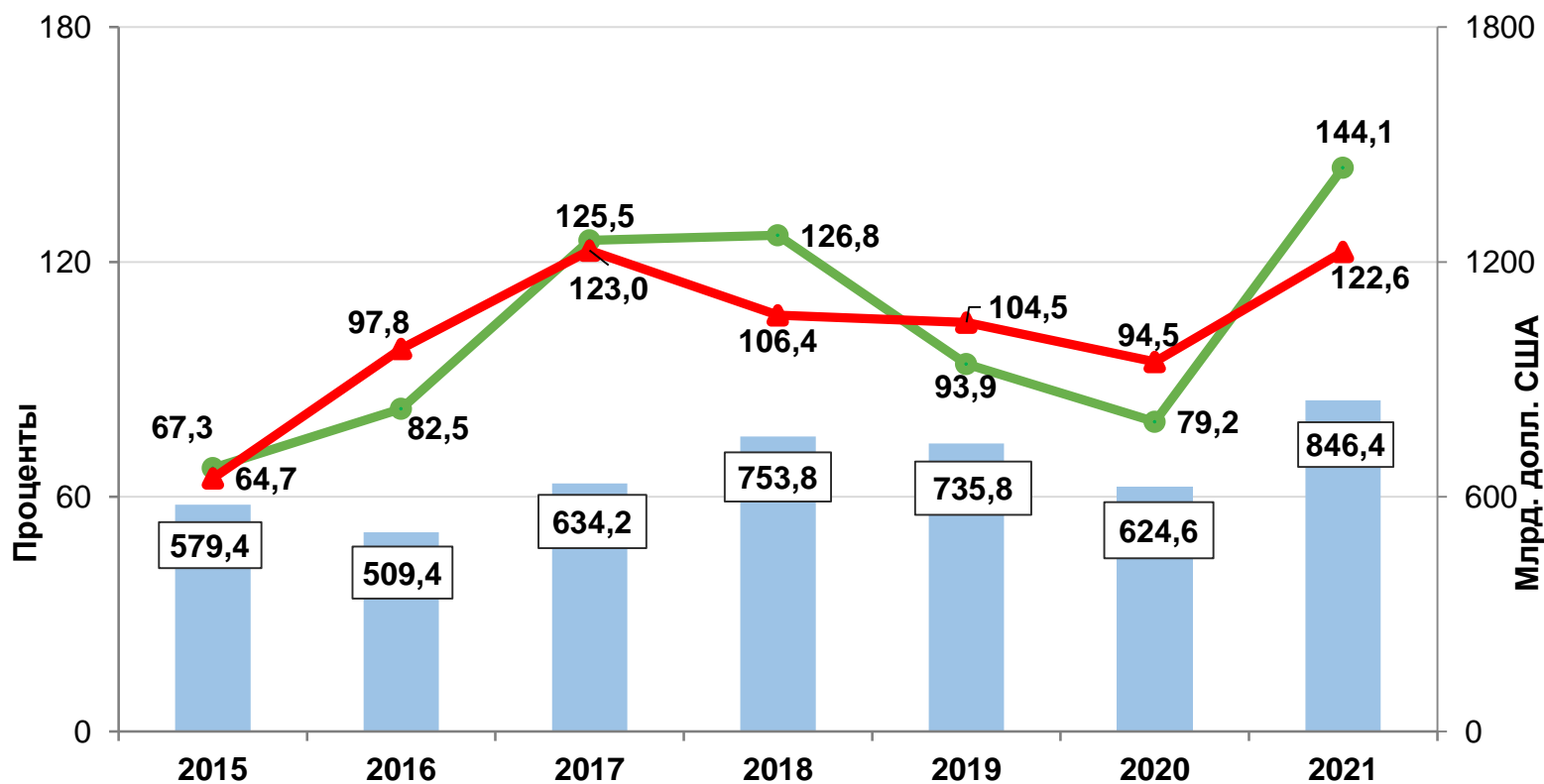


Товарная структура взаимной торговли по укрупненным группам товаров





Внешняя торговля товарами со странами вне ЕАЭС



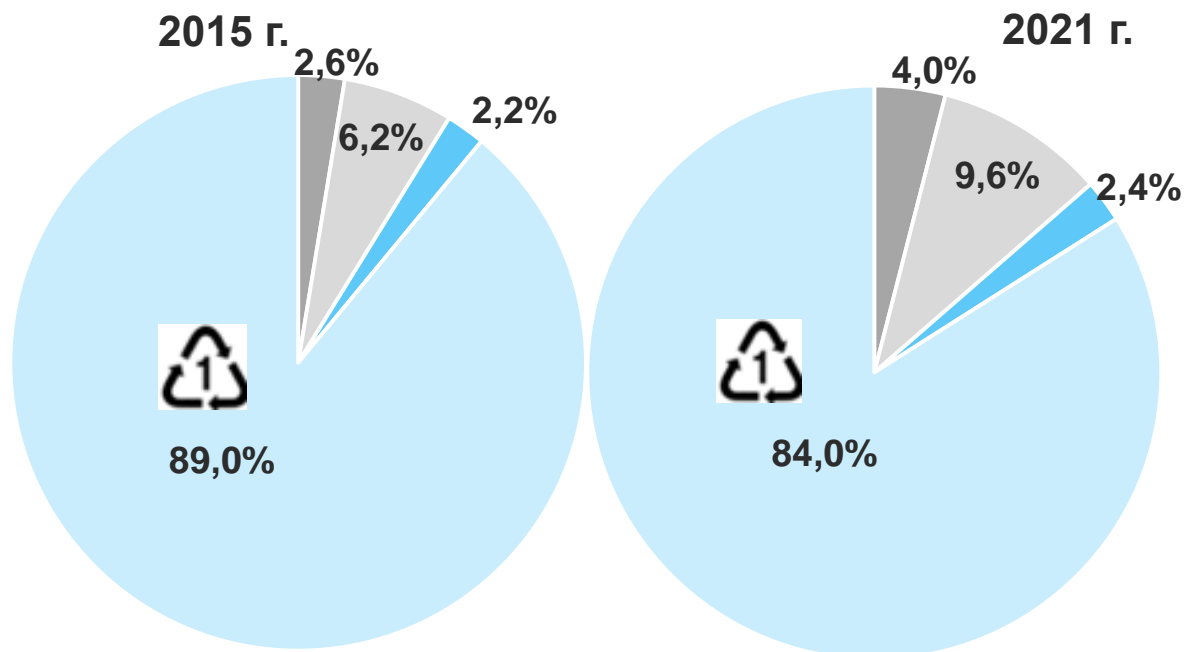
■ Объем внешней торговли товарами (правая ось)

● Индекс стоимости экспорта, в текущих ценах, к предыдущему году (левая ось)


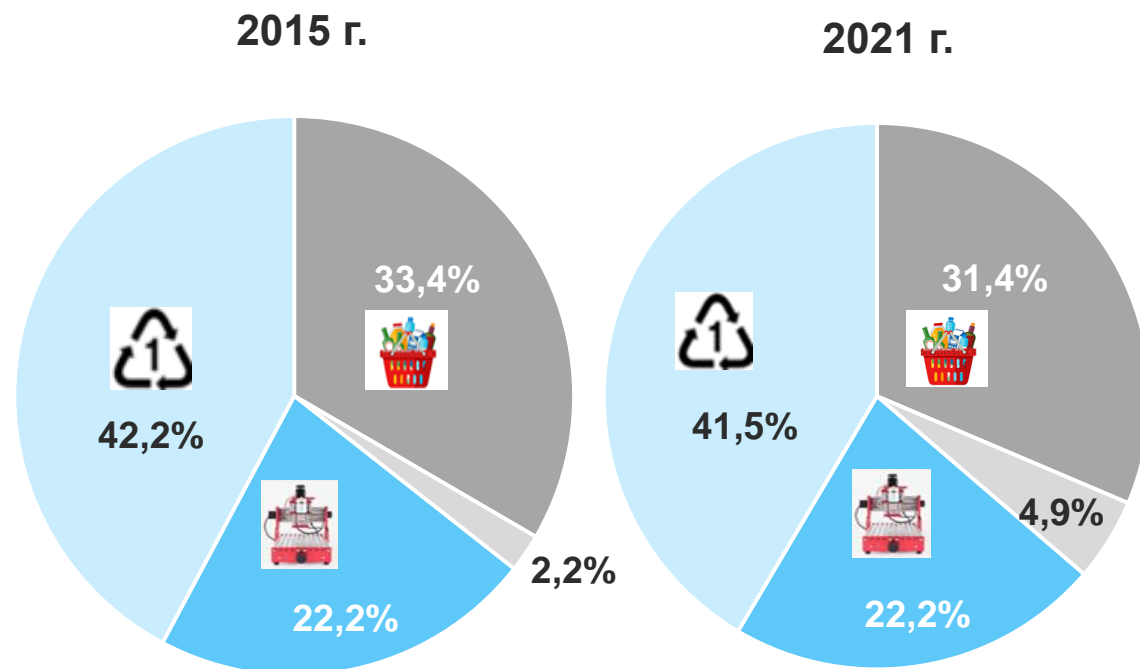
▲ Индекс стоимости импорта, в текущих ценах, к предыдущему году (левая ось)



Товарная структура экспорта в страны вне ЕАЭС по укрупненным группам товаров



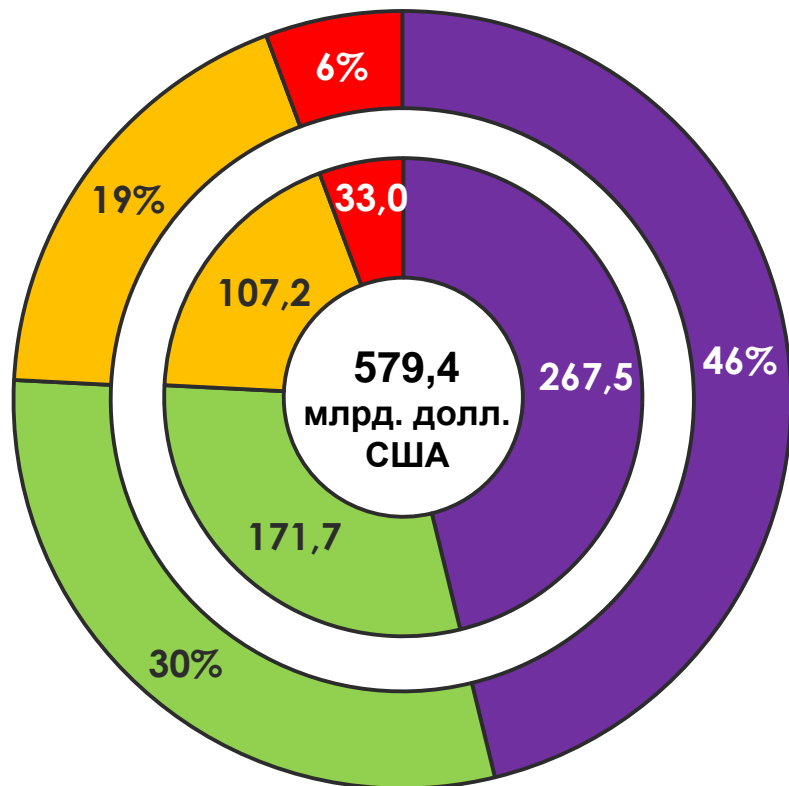
Товарная структура импорта из стран вне ЕАЭС по укрупненным группам товаров



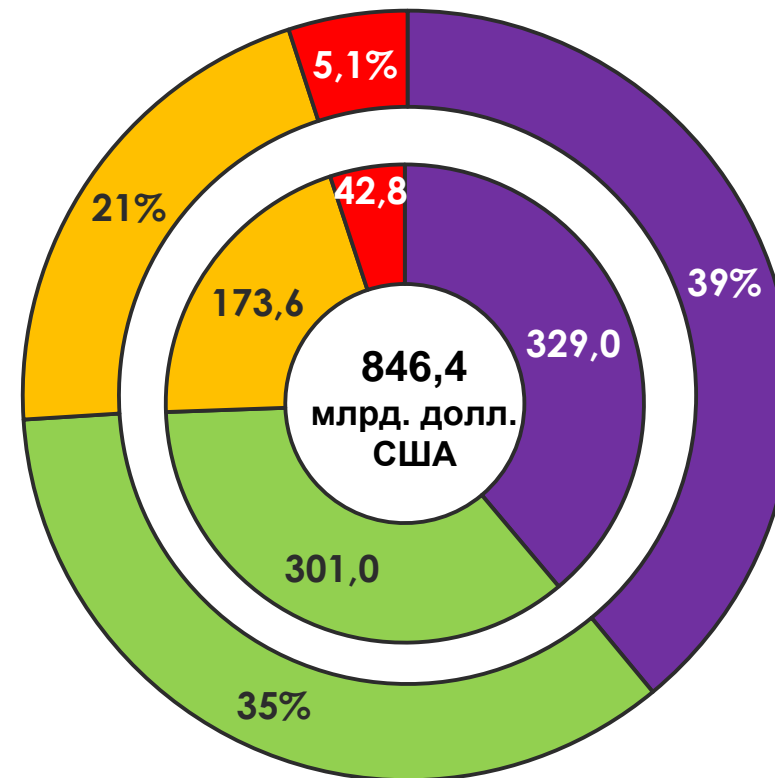


Внешняя торговля ЕАЭС со странами ЕС, АТЭС, СНГ (оборот / удельный вес в обороте)

2015 г.



2021 г.

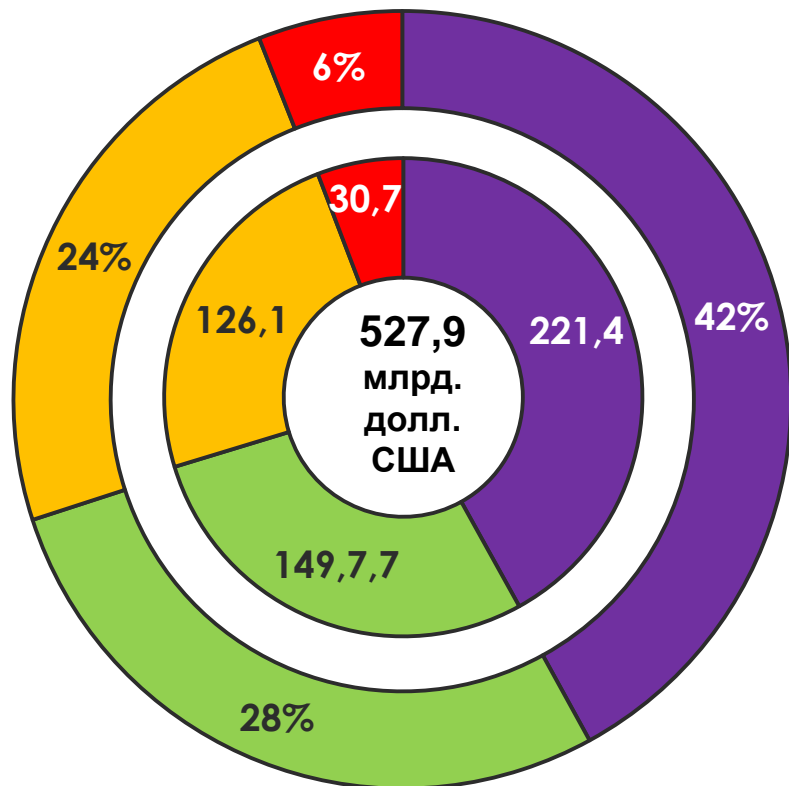


■ ЕС ■ АТЭС ■ Другие страны ■ СНГ (без стран ЕАЭС)

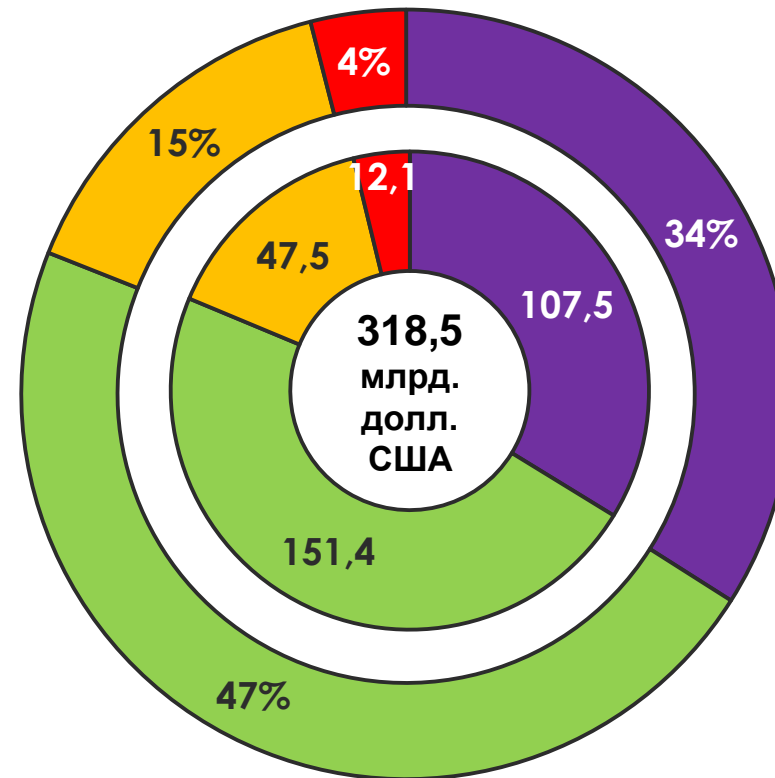


Внешняя торговля ЕАЭС со странами ЕС, АТЭС, СНГ (экспорт (импорт) / удельный вес в экспорте (импорте))

Экспорт 2021 г.



Импорт 2021 г.



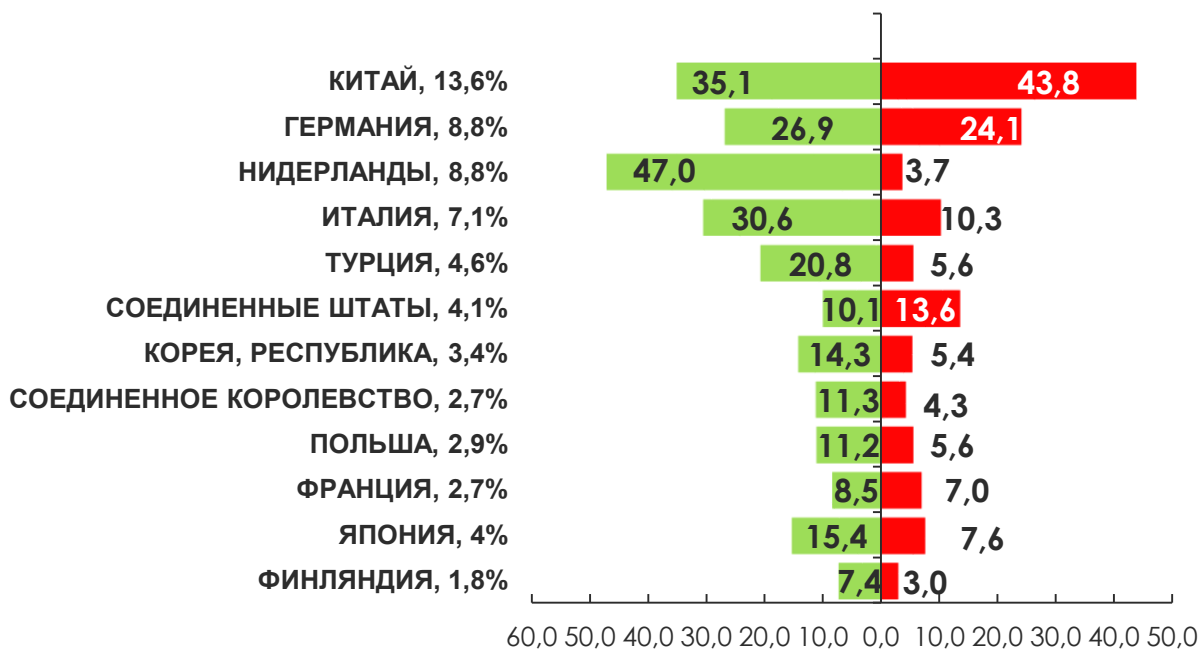
■ ЕС ■ АТЭС ■ Другие страны ■ СНГ (без стран ЕАЭС)



Внешняя торговля ЕАЭС со странами вне ЕАЭС по основным торговым партнерам

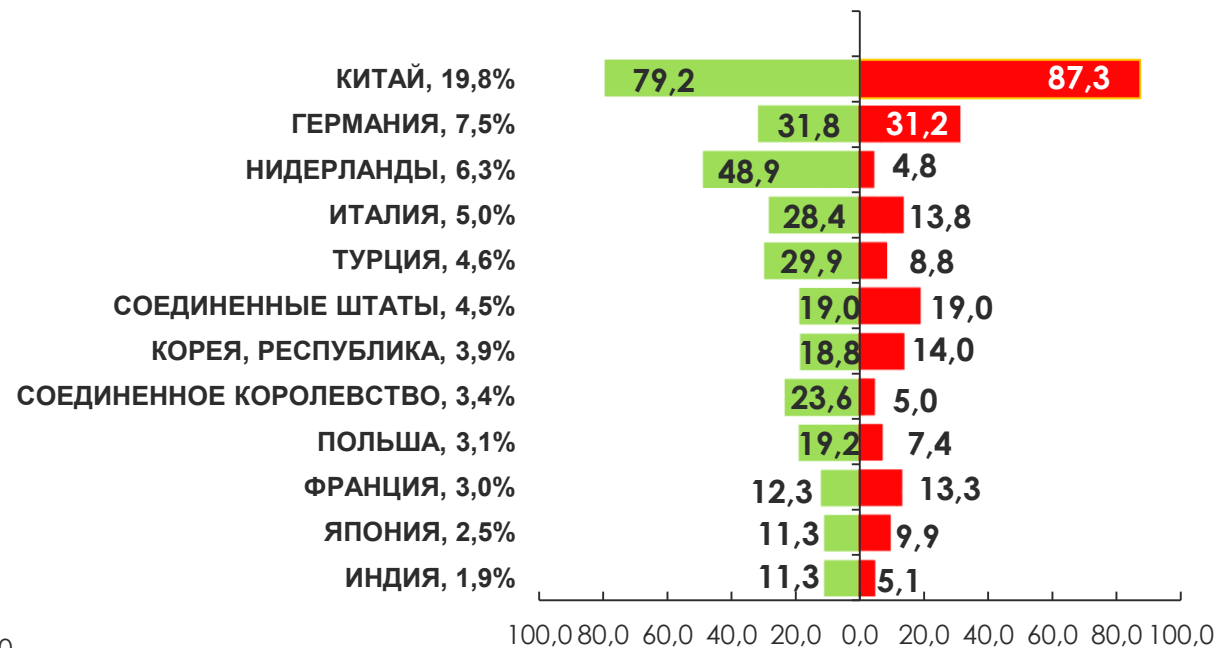
Удельный вес в общем объеме
внешней торговли со странами вне
ЕАЭС

2015 г.



Удельный вес в общем объеме внешней
торговли со странами вне ЕАЭС

2021 г.

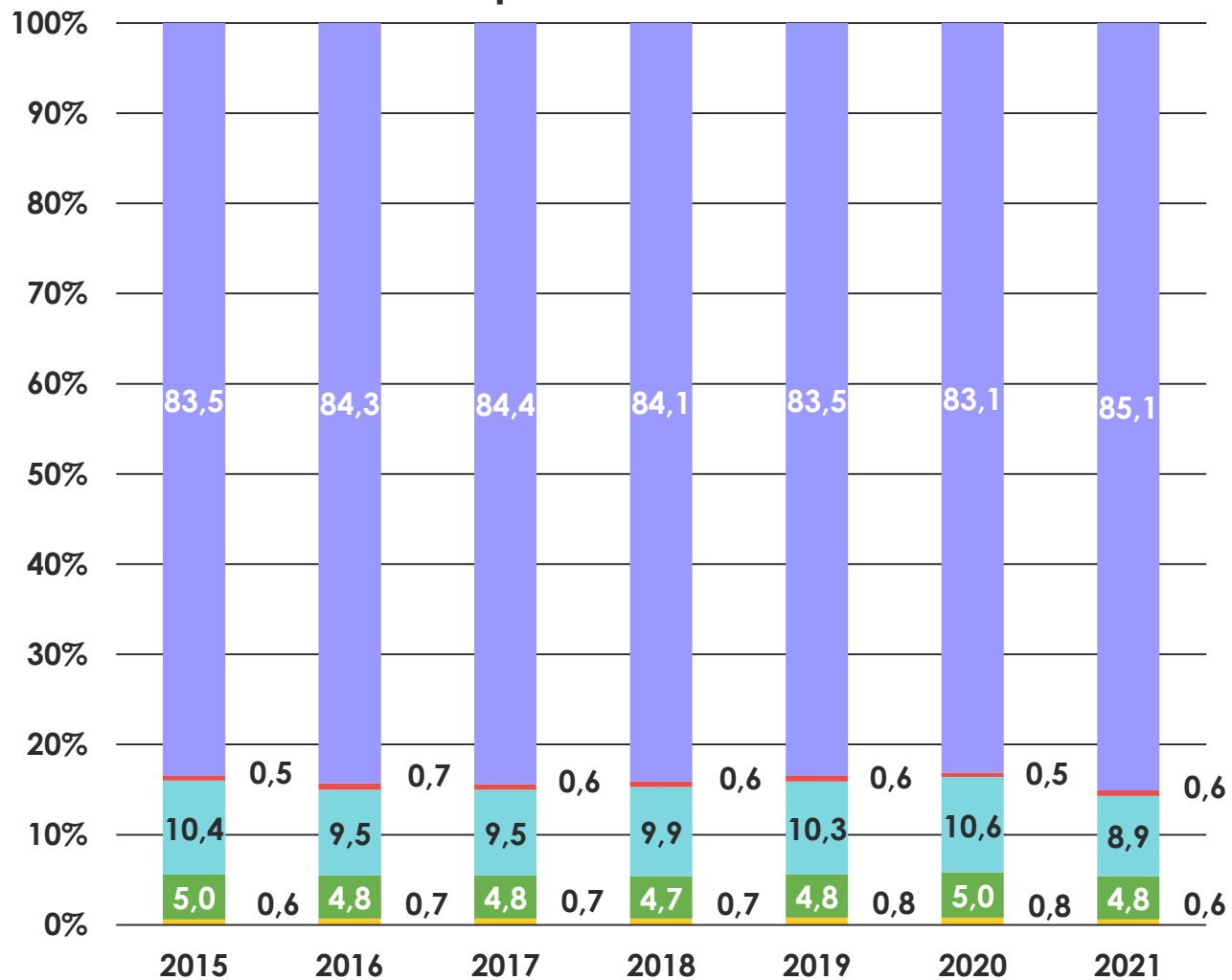


■ Экспорт, млрд. долл. США

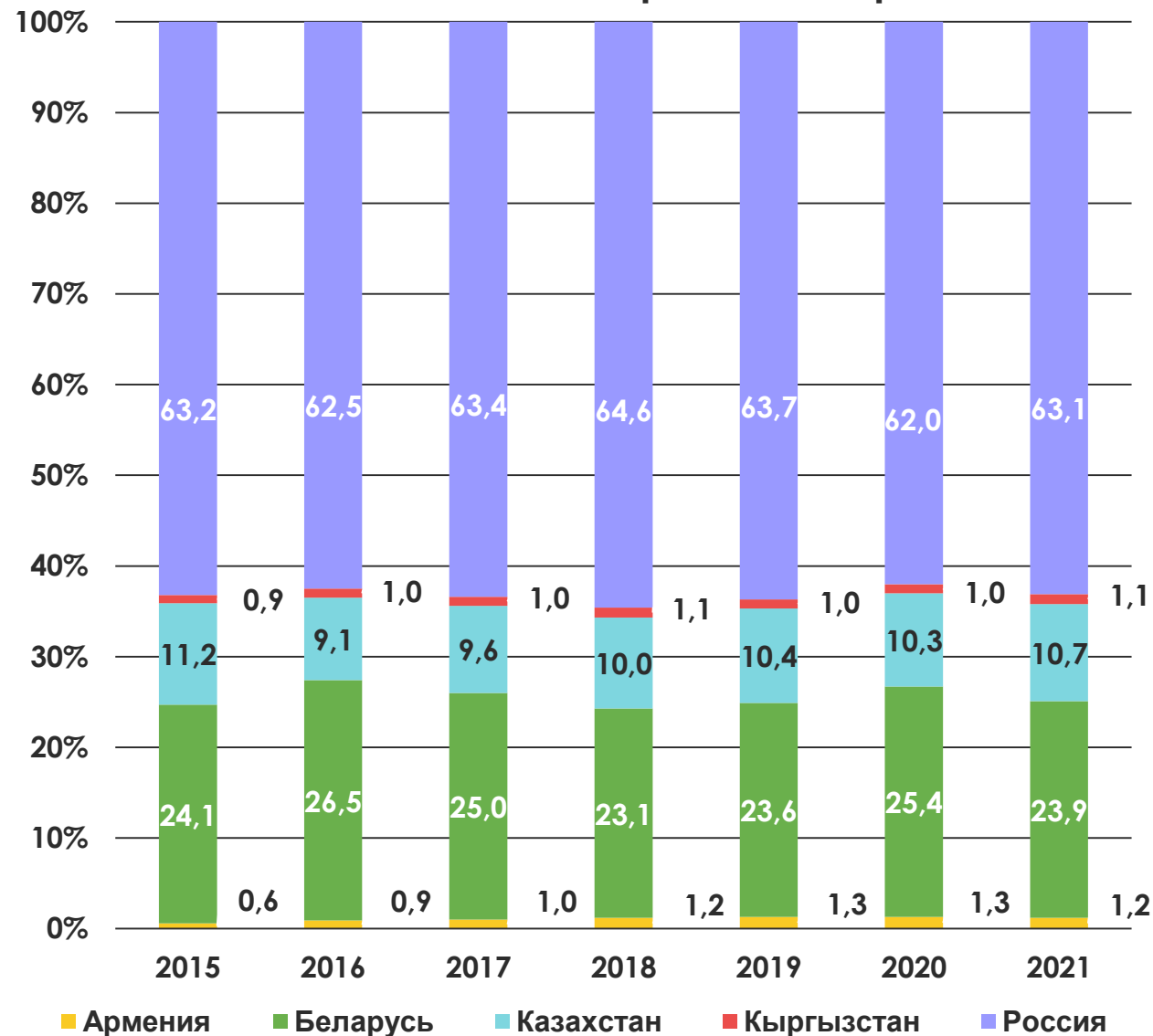
■ Импорт, млрд. долл. США



Удельный вес государств-членов ЕАЭС в объеме внешней торговли товарами со странами вне ЕАЭС



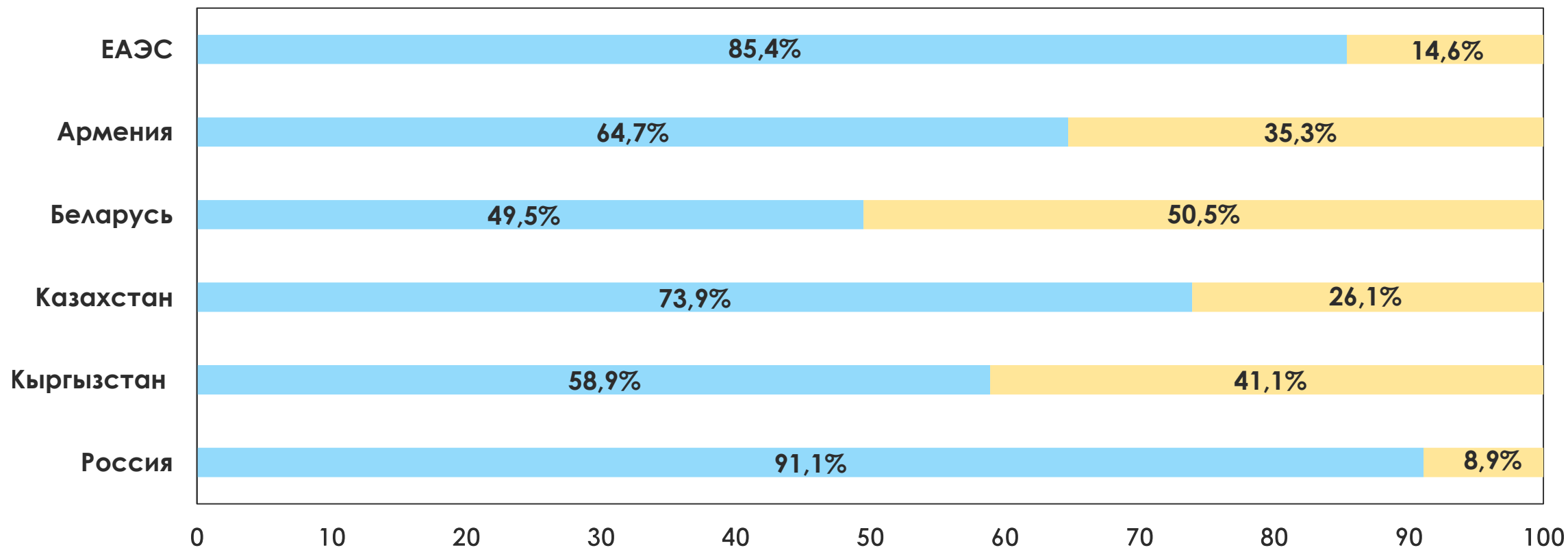
Удельный вес государств-членов ЕАЭС в объеме взаимной торговли товарами



■ Армения ■ Беларусь ■ Казахстан ■ Кыргызстан ■ Россия



Удельный вес объема внешней торговли со странами вне ЕАЭС и взаимной торговли в общем объеме внешней торговли товарами за 2021 год



■ Удельный вес торговли со странами вне ЕАЭС в общем объеме внешней торговли товарами

■ Удельный вес взаимной торговли в общем объеме внешней торговли товарами



Республика Армения

ВЗАИМНАЯ ТОРГОВЛЯ ТОВАРАМИ

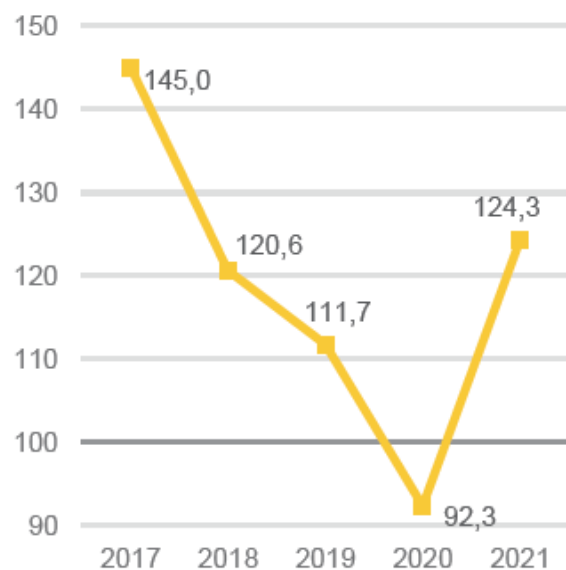
ЭКСПОРТ

0,9 млрд. долларов США (2021 год)

в т.ч. 0,8 млрд. долларов США в
Российскую Федерацию

Динамика экспорта во взаимной торговле товарами

(в процентах к предыдущему году)



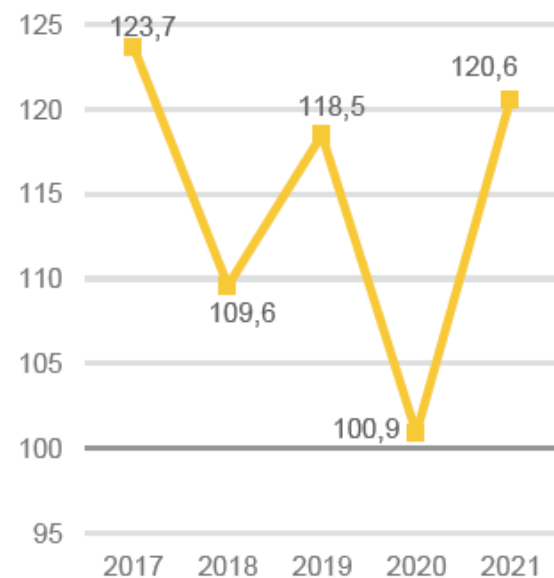
ИМПОРТ

2,1 млрд. долларов США (2021 год)

в т.ч. 2,0 млрд. долларов США из
Российской Федерации

Динамика импорта во взаимной торговле товарами

(в процентах к предыдущему году)



ВНЕШНЯЯ ТОРГОВЛЯ ТОВАРАМИ СО СТРАНАМИ ВНЕ ЕАЭС

ОБОРОТ ВНЕШНЕЙ ТОРГОВЛИ ТОВАРАМИ

5,4 млрд. долларов США (2021 год)

ЭКСПОРТ

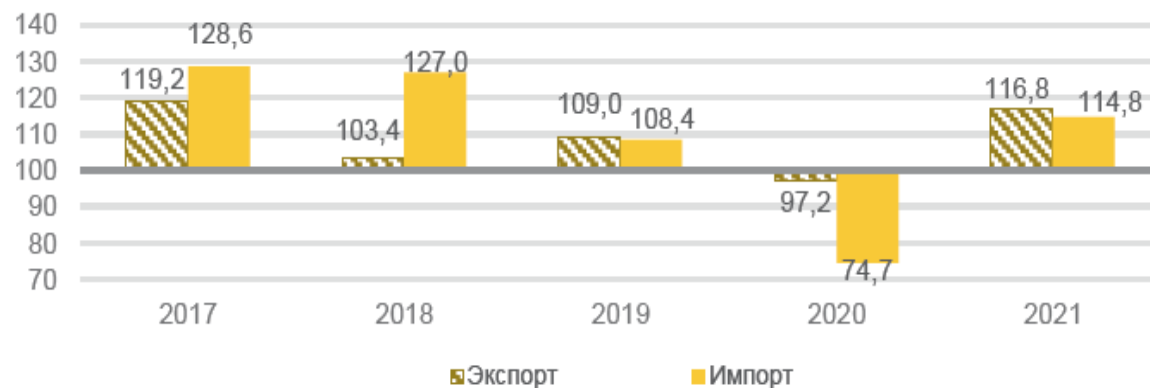
2,1 млрд. долларов США (2021 год)

ИМПОРТ

3,3 млрд. долларов США (2021 год)

Динамика экспорта и импорта товаров со странами вне ЕАЭС

(в процентах к предыдущему году)





Республика Беларусь

ВЗАИМНАЯ ТОРГОВЛЯ ТОВАРАМИ

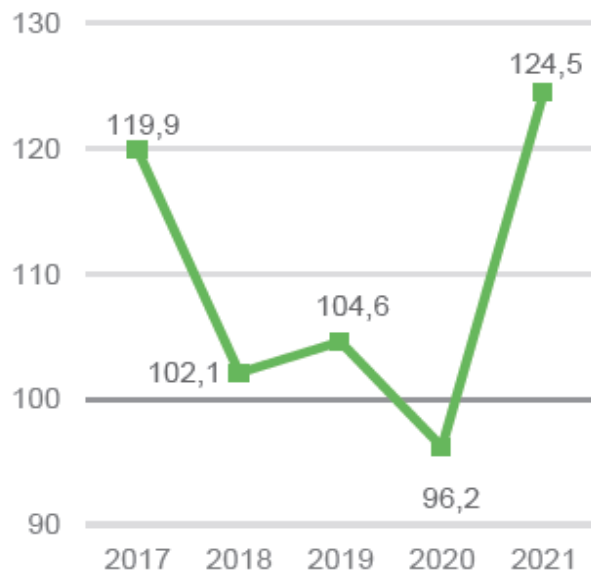
ЭКСПОРТ

17,4 млрд. долларов США (2021 год)

в т.ч. 16,4 млрд. долларов США в
Российскую Федерацию

Динамика экспорта во взаимной торговле товарами

(в процентах к предыдущему году)



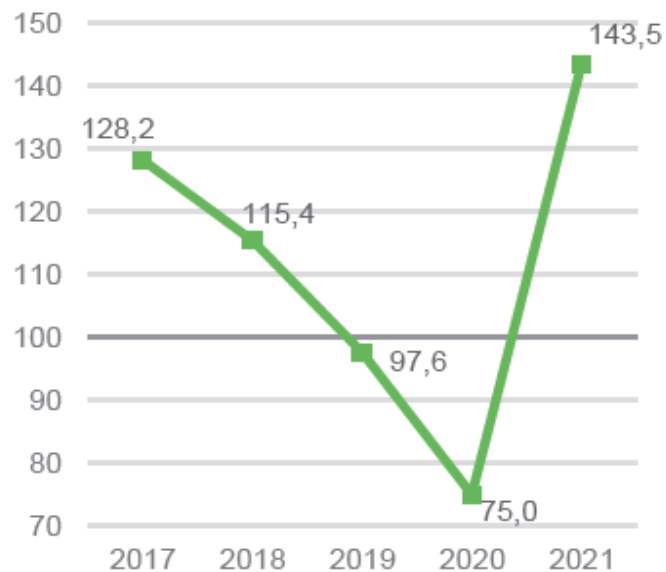
ИМПОРТ

23,9 млрд. долларов США (2021 год)

в т.ч. 23,7 млрд. долларов США из
Российской Федерации

Динамика импорта во взаимной торговле товарами

(в процентах к предыдущему году)



ВНЕШНЯЯ ТОРГОВЛЯ ТОВАРАМИ СО СТРАНАМИ ВНЕ ЕАЭС

ОБОРОТ ВНЕШНЕЙ ТОРГОВЛИ ТОВАРАМИ

40,5 млрд. долларов США (2021 год)

ЭКСПОРТ

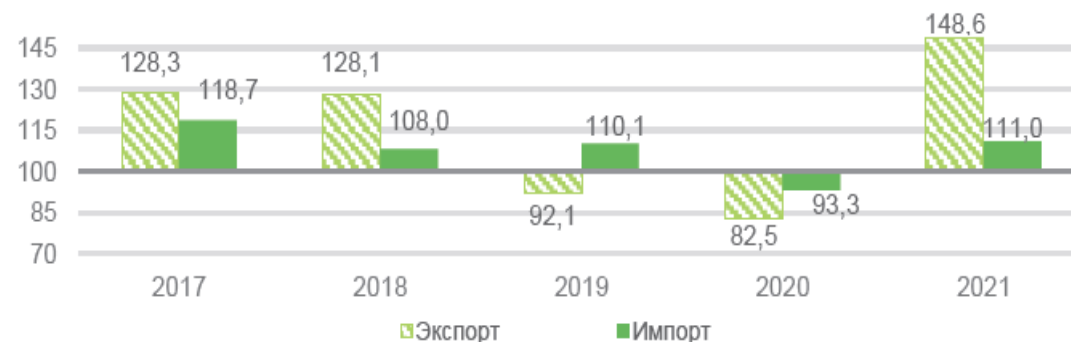
22,6 млрд. долларов США (2021 год)

ИМПОРТ

17,9 млрд. долларов США (2021 год)

Динамика экспорта и импорта товаров со странами вне ЕАЭС

(в процентах к предыдущему году)





Республика Казахстан

ВЗАИМНАЯ ТОРГОВЛЯ ТОВАРАМИ

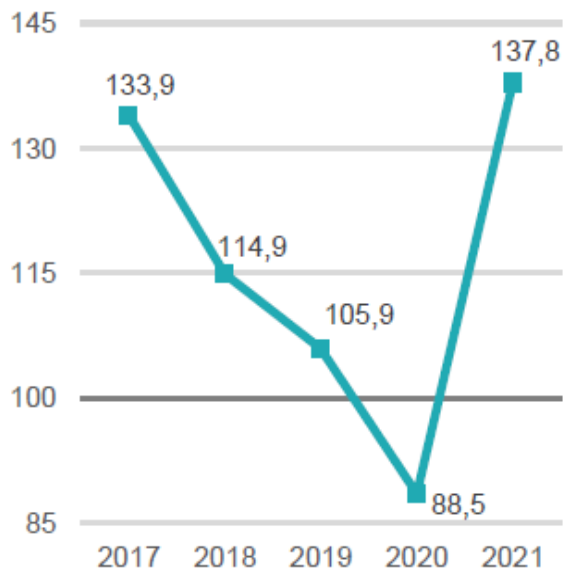
ЭКСПОРТ

7,8 млрд. долларов США (2021 год)

в т.ч. 7,0 млрд. долларов США из
Российскую Федерацию

Динамика экспорта во взаимной торговле товарами

(в процентах к предыдущему году)



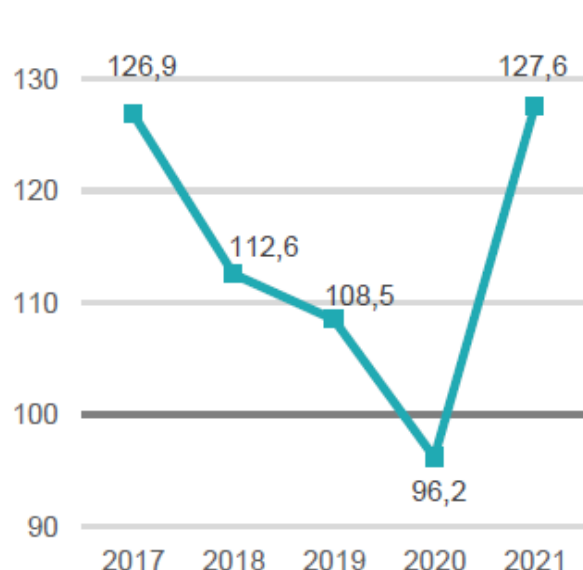
ИМПОРТ

18,8 млрд. долларов США (2021 год)

в т.ч. 17,6 млрд. долларов США из
Российской Федерации

Динамика импорта во взаимной торговле товарами

(в процентах к предыдущему году)



ВНЕШНЯЯ ТОРГОВЛЯ ТОВАРАМИ СО СТРАНАМИ ВНЕ ЕАЭС

ОБОРОТ ВНЕШНЕЙ ТОРГОВЛИ ТОВАРАМИ

75,2 млрд. долларов США (2021 год)

ЭКСПОРТ

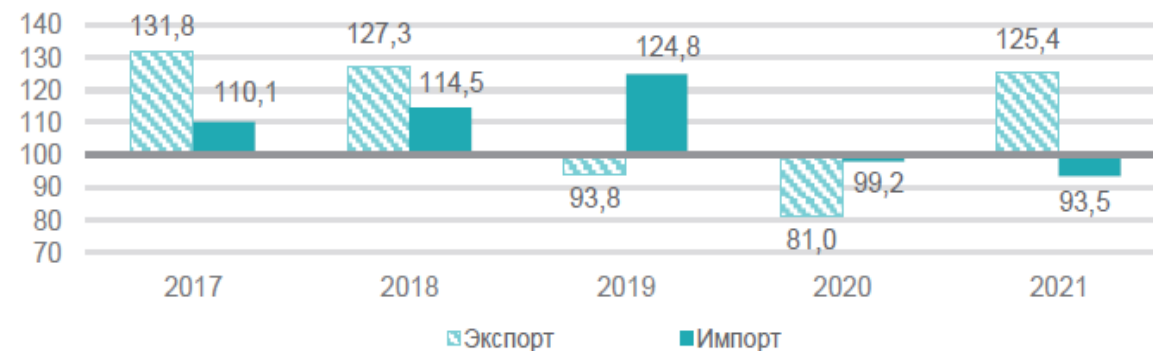
52,5 млрд. долларов США (2021 год)

ИМПОРТ

22,7 млрд. долларов США (2021 год)

Динамика экспорта и импорта товаров со странами вне ЕАЭС

(в процентах к предыдущему году)





Кыргызская Республика

ВЗАИМНАЯ ТОРГОВЛЯ ТОВАРАМИ

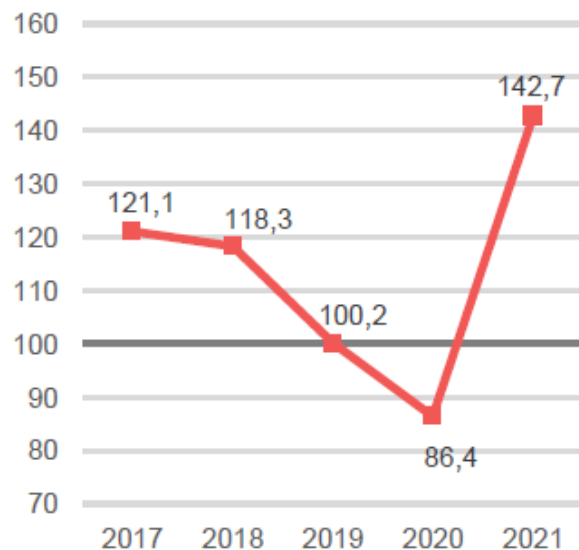
ЭКСПОРТ

0,8 млрд. долларов США (2021 год)

в т.ч. 0,4 млрд. долларов США в
Российскую Федерацию

Динамика экспорта во взаимной торговле товарами

(в процентах к предыдущему году)



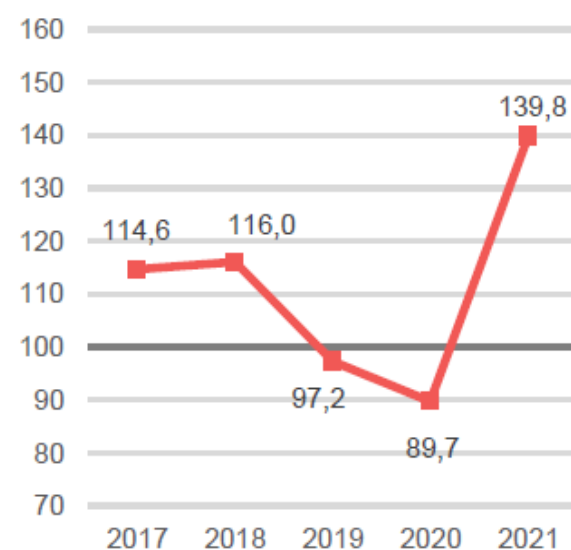
ИМПОРТ

2,6 млрд. долларов США (2021 год)

в т.ч. 1,9 млрд. долларов США из
Российской Федерации

Динамика импорта во взаимной торговле товарами

(в процентах к предыдущему году)



ВНЕШНЯЯ ТОРГОВЛЯ ТОВАРАМИ СО СТРАНАМИ ВНЕ ЕАЭС

ОБОРОТ ВНЕШНЕЙ ТОРГОВЛИ ТОВАРАМИ

4,9 млрд. долларов США (2021 год)

ЭКСПОРТ

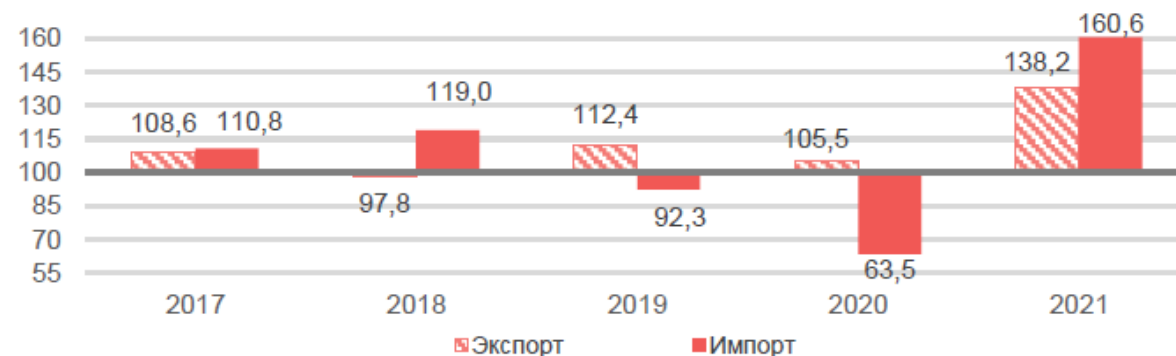
2,0 млрд. долларов США (2021 год)

ИМПОРТ

2,9 млрд. долларов США (2021 год)

Динамика экспорта и импорта товаров со странами вне ЕАЭС

(в процентах к предыдущему году)





Российская Федерация

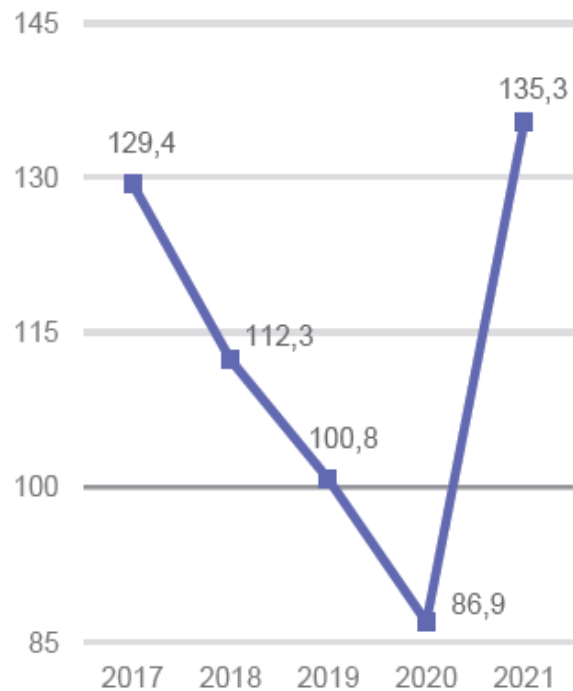
ВЗАИМНАЯ ТОРГОВЛЯ ТОВАРАМИ

ЭКСПОРТ

46,2 млрд. долларов США (2021 год)

Динамика экспорта во взаимной торговле товарами

(в процентах к предыдущему году)

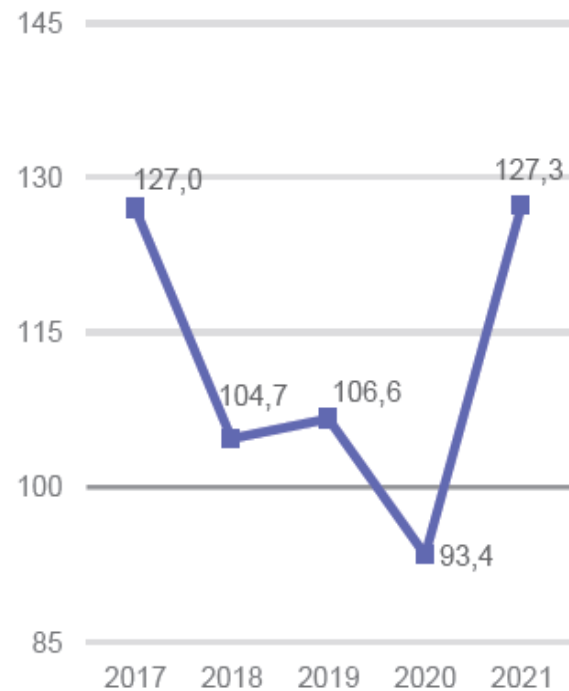


ИМПОРТ

24,4 млрд. долларов США (2021 год)

Динамика импорта во взаимной торговле товарами

(в процентах к предыдущему году)



ВНЕШНЯЯ ТОРГОВЛЯ ТОВАРАМИ СО СТРАНАМИ ВНЕ ЕАЭС

ОБОРОТ ВНЕШНЕЙ ТОРГОВЛИ ТОВАРАМИ

720,4 млрд. долларов США (2021 год)

ЭКСПОРТ

448,7 млрд. долларов США (2021 год)

ИМПОРТ

271,7 млрд. долларов США (2021 год)

Динамика экспорта и импорта товаров со странами вне ЕАЭС

(в процентах к предыдущему году)

