

**Субъекты (лица), осуществляющие деятельность в области
таможенного дела стран Таможенного союза
и Единого экономического пространства за 2011-2013 годы**

Аналитический обзор

Москва 2014

Субъекты (лица), осуществляющие деятельность в области таможенного дела Таможенного союза и Единого экономического пространства: Аналитический обзор, 2011-2013;

Евразийская экономическая комиссия. Москва: 2014. 24-стр. ил.13

При перепечатке материалов из статистического обзора «Субъекты (лица), осуществляющие деятельность в области таможенного дела Таможенного союза и Единого экономического пространства» ссылка на сборник обязательна.

Евразийская экономическая комиссия, 2014

ПРЕДИСЛОВИЕ

Аналитический обзор «Субъекты (лица), осуществляющие деятельность в области таможенного дела Таможенного дела и Единого экономического пространства» подготовлен в соответствии с Договором о Евразийской экономической комиссии (ЕЭК) от 18.11.2011, Положением о Департаменте таможенной инфраструктуры (ДТИ) (Приказ ЕЭК от 22.08.2012 №258).

Настоящий обзор является первой публикацией ЕЭК по субъектам таможенного дела и содержит статистические данные за 2011, 2012 и 2013 годы. В дальнейшем обзор будет выходить ежегодно.

По содержанию аналитический обзор включает данные, характеризующие количество и динамику развития субъектов, осуществляющих деятельность в области таможенного дела по отдельным странам и в целом по Таможенному союзу и Единому экономическому пространству.

Показатели количества субъектов представлены в целом в области таможенного дела и отдельно по наиболее значимым показателям: динамике развития элементов таможенной инфраструктуры: складов временного хранения, таможенных, свободных складов, обобщенную информацию по количеству перемещаемых транспортных средств и товаров применительно к видам пунктов пропуска в целом по государствам-членам Таможенного союза (за исключением Республики Беларусь, не предоставившей данные сведения).

Для подготовки обзора в качестве источников информации были использованы данные официальной статистики ГТК Республики Беларусь, КТК МФ Республики Казахстан, ФТС России, Росграницы, а также ответы государств-участников таможенного союза на запросы ЕЭК в 2013 и 2014 году.

Департамент таможенной инфраструктуры

Сокращения и условные обозначения:

ГТК РБ – Государственный таможенный комитет Республики Беларусь

КТК МФ РК – Комитет таможенного контроля министерства финансов Республики Казахстан

ФТС России – Федеральная таможенная служба Российской Федерации

Росграница - Федеральное агентство по обустройству государственной границы Российской Федерации

ЕЭК – Евразийская экономическая комиссия

ЕЭП – Единое экономическое пространство

ТС – Таможенный союз

ПП – пункты пропуска

СВХ – склад временного хранения

ТС – таможенный склад

СС – свободный склад

кв.м – квадратный метр

млн – миллион

тыс - тысяча

ТК ТС – таможенный кодекс таможенного союза

СЭЗ – свободная экономическая зона

ТСТК – технические средства таможенного контроля

СОДЕРЖАНИЕ

ПРЕДИСЛОВИЕ	3
СОКРАЩЕНИЯ	4
1. СКЛАДЫ ВРЕМЕННОГО ХРАНЕНИЯ, ТАМОЖЕННЫЕ СКЛАДЫ, СВОБОДНЫЕ СКЛАДЫ.....	6
2. ДИНАМИКА РАЗВИТИЯ СКЛАДОВ ВРЕМЕННОГО ХРАНЕНИЯ, ТАМОЖЕННЫХ СКЛАДОВ, СВОБОДНЫХ СКЛАДОВ	8
3. ТОВАРООБОРОТ В МЕСТАХ ПЕРЕМЕЩЕНИЯ ТОВАРОВ ЧЕРЕЗ ТАМОЖЕННУЮ ГРАНИЦУ.....	10
4. ТАМОЖЕННЫЕ ПРЕДСТАВИТЕЛИ.....	17
5. ТАМОЖЕННЫЕ ПЕРЕВОЗЧИКИ.....	18
6. РЕЗИДЕНТЫ СЭЗ ПО СТРАНАМ ТАМОЖЕННОГО СОЮЗА.....	19
7. МЕТОДИЧЕСКИЕ ПОЯСНЕНИЯ.....	19
8. ОСНОВНЫЕ ТЕРМИНЫ И ОПРЕДЕЛЕНИЯ.....	20

1. СКЛАДЫ ВРЕМЕННОГО ХРАНЕНИЯ, ТАМОЖЕННЫЕ СКЛАДЫ, СВОБОДНЫЕ СКЛАДЫ

На территории Таможенного союза на март 2014 года располагалось 1338 складов, предназначенных для временного хранения товаров. Общая площадь складского хозяйства, предназначенного для временного хранения товаров, составила 12 млн. 787 тыс. кв. м. Средняя площадь одного склада, расположенного на территории Таможенного союза, составила около 9,5 тыс. кв. м.

На территории мест временного хранения товаров в соответствии с национальными законодательствами государств-членов Таможенного союза возможно размещение подразделений таможенных органов.

В Республике Беларусь на территории 54 мест временного хранения товаров располагаются подразделения таможенных органов, что составляет 29 % от общего количества складов.

В Республике Казахстан подразделения таможенных органов не располагаются на территориях СВХ.

В Российской Федерации на территории 250 мест временного хранения располагаются подразделения таможенных органов, что составляет 34 % от общего количества складов.

Рисунок 1. Количество мест временного хранения по странам ТС и ЕЭП

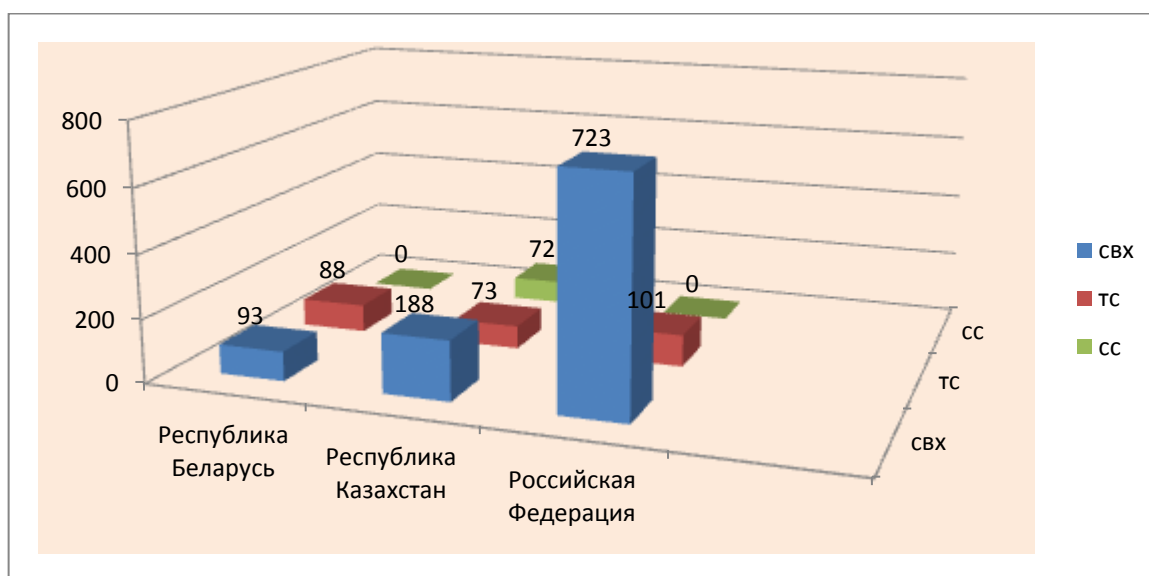
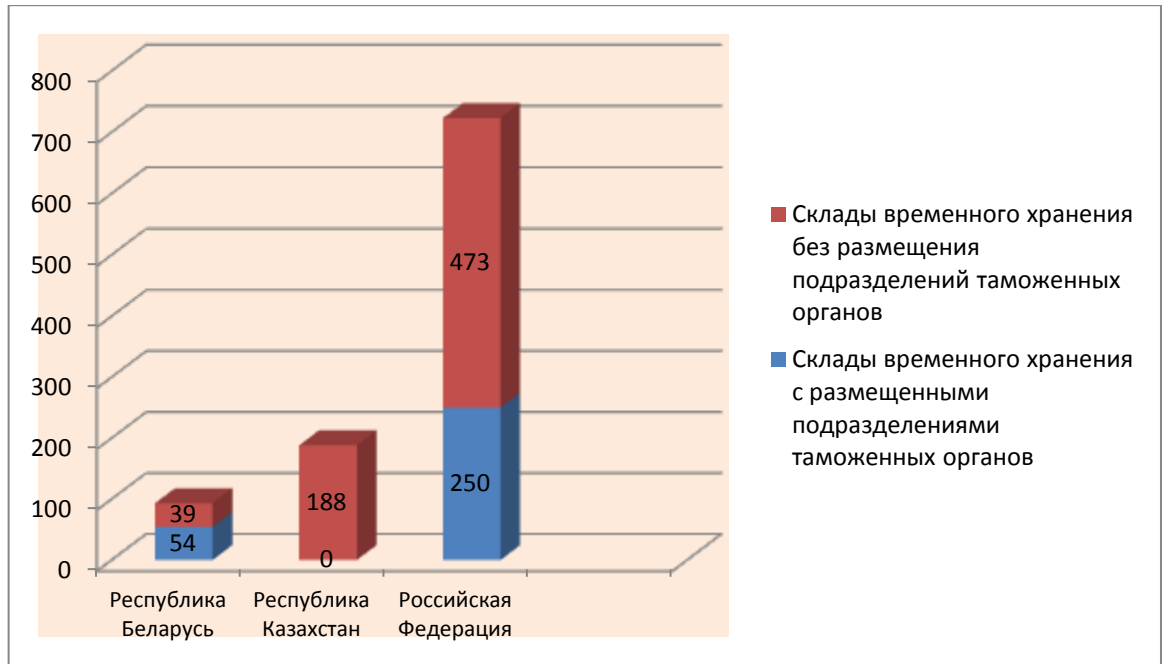


Рисунок 2. Размещение подразделений таможенных органов на территории мест временного хранения



Распределение мест временного хранения на территории Таможенного союза представлено на рисунке:

На территории Республики Беларусь расположено:
складов временного хранения – 93;
таможенных складов – 88
Итого: 181
Общей площадью – 2 млн. 69 тыс. кв. м

На территории Российской Федерации расположено:
складов временного хранения – 723;
таможенных складов – 101;
Итого: 824
Общей площадью – 3 млн. 757 тыс. кв. м.

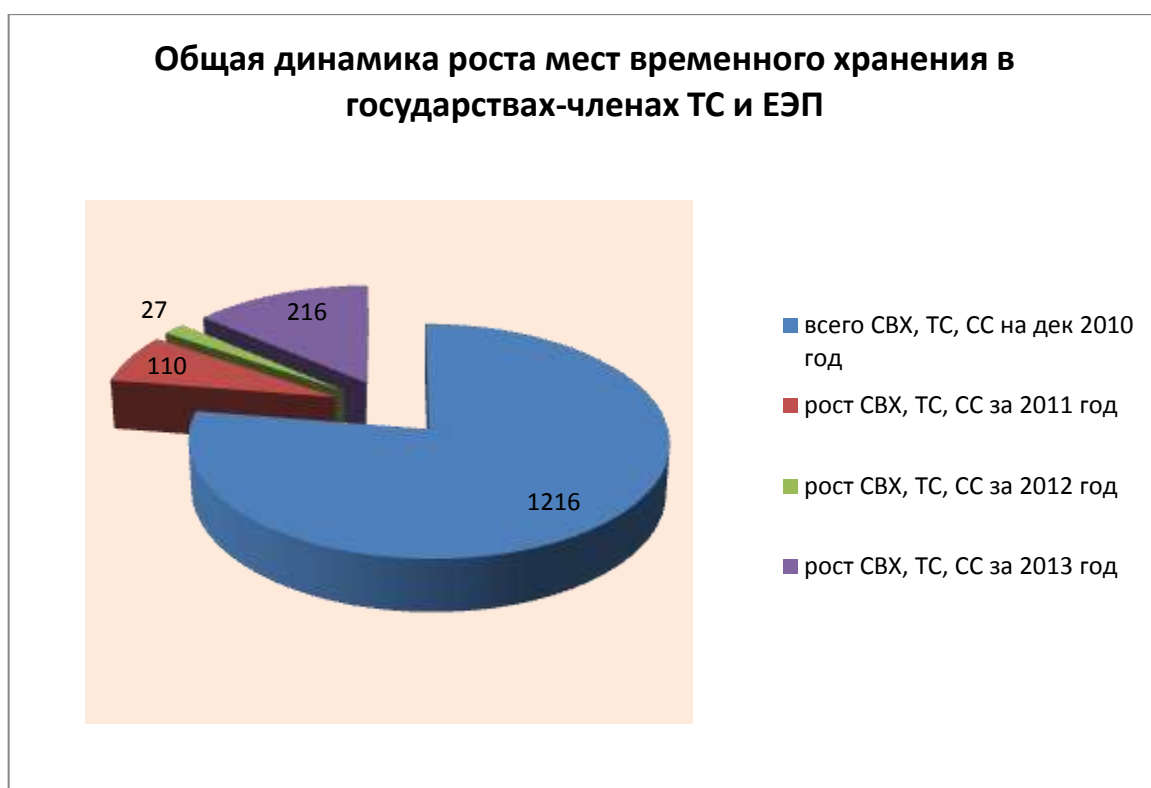


На территории Республики Казахстан расположено:
складов временного хранения: 188; таможенных складов – 73; свободных складов – 72;
Итого: 333
Общей площадью 6 млн. 960 тыс. кв. м

2. ДИНАМИКА РАЗВИТИЯ СКЛАДОВ ВРЕМЕННОГО ХРАНЕНИЯ, ТАМОЖЕННЫХ СКЛАДОВ, СВОБОДНЫХ СКЛАДОВ

На территории Таможенного союза наблюдается положительная тенденция развития мест временного хранения товаров (положительное соотношение вновь числа вновь открываемых складов к закрываемым).

В 2011 году количество открытых мест временного хранения на территории Таможенного союза составило 110 объектов, а в 2012 году – 27 объектов, в 2013 году – 216 (значительный рост вновь открытых СВХ на территории Российской Федерации).



На территории Таможенного союза в настоящее время зарегистрировано 1004 владельцев складов временного хранения, 262 владельца таможенных складов и 72 владельца свободных складов (Республика Казахстан).

Реестры владельцев складов временного хранения, владельцев таможенных складов актуализированы по состоянию на ____ и размещены на официальном сайте ЕЭК по адресу:

http://www.eurasiancommission.org/ru/act/tam_sotr/dep_tamoj_infr/Pages/default.aspx

Реестры владельцев свободных складов (Республика Казахстан)

актуализированы по состоянию на ____ и размещены на официальном сайте ЕЭК по адресу:

http://www.eurasiancommission.org/ru/act/tam_sotr/dep_tamoj_infr/Pages/default.aspx

Информационно-аналитические материалы по таможенно-логистической и складской инфраструктуре на территории Республики Беларусь (на 31.12.2013 г.)

Таможенно-логистическая и складская инфраструктура на территории Таможенного союза (склады)	Общее количество функционирующих складов	Общая площадь складов (кв.м)	Количество складов, на которых на постоянной основе размещены таможенные органы	Количество складов открытых за календарный год			Количество складов закрытых за календарный год		
				2011	2012	2013	2011	2012	2013
Склады временного хранения	93	1982431,7	54	1	5	4	36	10	3
Таможенные склады	88	86770,11	-	5	10	14	36	9	11
Итого	181	2069201,18	54	6	15	18	72	19	14

Информационно-аналитические материалы по таможенно-логистической и складской инфраструктуре на территории Республики Казахстан (на 01.03.2014 г.)

Таможенно-логистическая и складская инфраструктура на территории Таможенного союза (склады)	Общее количество функционирующих складов	Общая площадь складов (кв.м)	Количество складов, на которых на постоянной основе размещены таможенные органы	Количество складов открытых за календарный год			Количество складов закрытых за календарный год		
				2011	2012	2013	2011	2012	2013
Склады временного хранения	188	1517542,0	-	102	58	44	18	51	32
Таможенные склады	73	392759,0	-	33	15	8	4	19	7
Свободные склады	72	5050600,0	-	15	16	8	0	3	12
Итого	333	6960901,0	-	150	89	60	22	73	51

Информационно-аналитические материалы по таможенно-логистической и складской инфраструктуре на территории Российской Федерации (на 25.01.2014 г.)

Таможенно-логистическая и складская инфраструктура на территории Таможенного союза (склады)	Общее количество функционирующих складов	Общая площадь складов (кв.м)	Количество складов, на которых на постоянной основе размещены таможенные органы	Количество складов открытых за календарный год			Количество складов закрытых за календарный год		
				2011	2012	2013	2011	2012	2013
Склады временного хранения	723	3513200,5	250	167	156	447	141	145	276
Таможенные склады	101	243891,7	-	44	25	36	22	21	4
Итого	824	3757092,24	250	211	181	483	163	166	280

3. ТОВАООБОРОТ В МЕСТАХ ПЕРЕМЕЩЕНИЯ ТОВАРОВ ЧЕРЕЗ ТАМОЖЕННУЮ ГРАНИЦУ ТАМОЖЕННОГО СОЮЗА

Общая протяженность таможенной границы Таможенного союза составляет 62028,14 км, из них приходится:

на таможенную границу Республики Беларусь - 2334,3 км (3,8%);

на таможенную границу Республики Казахстан - 7350,69 км (11,8%).

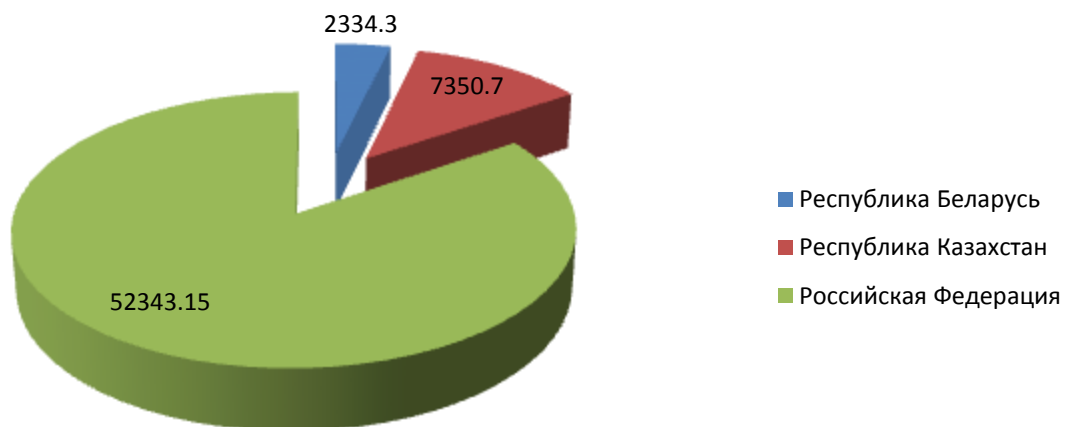
на таможенную границу Российской Федерации - 52343,15 км (84,4%).

Прибытие товаров на таможенную территорию Таможенного союза и убытие товаров с таможенной территории Таможенного союза осуществляется в местах перемещения товаров через таможенную границу Таможенного союза.

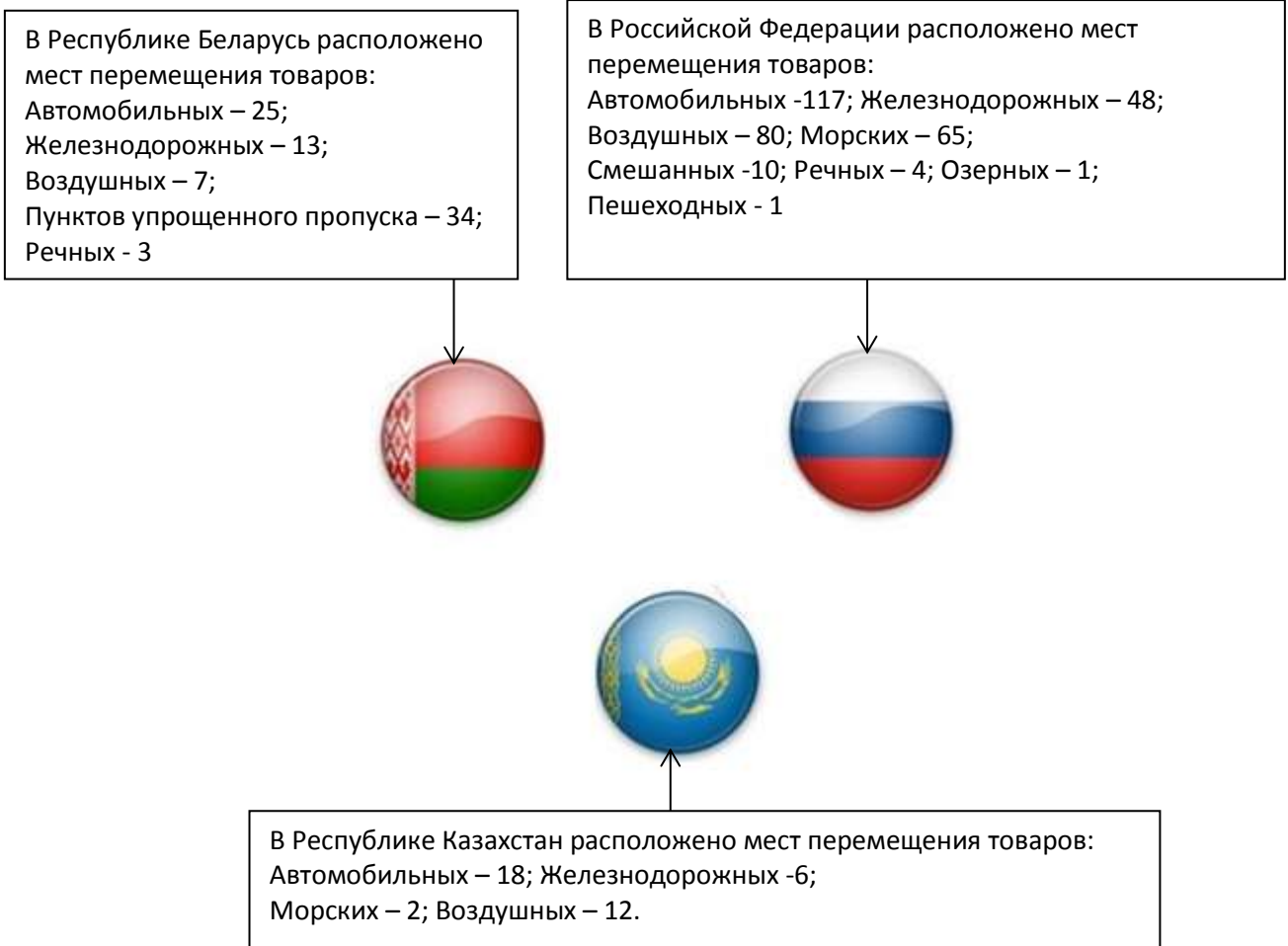
Места перемещения товаров классифицируются по виду международного сообщения на:

- Автомобильные (автодорожные);
- Железнодорожные;
- Морские;
- Речные (озерные);
- Воздушные;
- Пешеходные;
- Смешанные.

СОТНОШЕНИЕ ПРОТЯЖЕННОСТИ ТАМОЖЕННЫХ ГРАНИЦ ГОСУДАРСТВ-ЧЛЕНОВ ТС (в километрах на янв.2014г.)



Распределение мест перемещения товаров на территории Таможенного союза представлено на рисунке:



Информационно-аналитические материалы по товарообороту в пунктах пропуска через таможенную границу Российской Федерации

Места перемещения товаров через государственную границу РФ	Общее количество пунктов пропуска	Количество транспортных средств, перемещенных через пункты пропуска за год		Общий вес товаров, перемещенных через пункты пропуска за год, тонн	
		Въезд в Россию	Выезд из России	Въезд в Россию	Выезд из России
2011 год					
Автомобильные (пешие)	173	8015902	7890216	15761353.08	7792735.50
Железнодорожные	66	76108	79978	56796660.87	153947212.93
Воздушные	69	218468	216317	261855.85	432906.50
Морские (речные, озёрные)	55	107814	105246	71098581.82	708830206.64
Смешанные	6	19419	18803	309629.43	62755.05
Итого:	369	8437711	8310560	144228081.05	871065816.63

2012 год					
Автомобильные (пешие)	148	9097138	9019381	17887344.93	8907950.02
Железнодорожные	59	82960	74230	61910061.83	142883063.04
Воздушные	68	238962	237998	286419.97	476295.82
Морские (речные, озёрные)	55	104697	99056	69043057.68	667140650.94
Смешанные	5	18764	17885	299185.68	59691.23
Итого:	335	9542521	9448550	149426070.09	819467651.13
2013 год					
Автомобильные (пешие)	118	10899875	11217478	16520901.25	8630755.85
Железнодорожные	48	105326	85005	54731639.23	115114093.96
Воздушные	80	263767	265198	516323.51	2136322.33
Морские (речные, озёрные)	70	147567	132227	57248019.06	392121810.04
Смешанные	10	14105	18581	789540.40	75721.90
Итого:	326	11430640	11718489	129825123.0	518075234,0

**Информационно-аналитические материалы по товарообороту в пунктах
пропуска через таможенную границу Республики Казахстан**

Пункты пропуска через государственную границу РФ	Общее количество пунктов пропуска	Количество транспортных средств, перемещенных через пункты пропуска за год		Общий вес товаров, перемещенных через пункты пропуска за год, тонн	
		Въезд в Казахстан	Выезд из Казахст	Въезд в Казахстан	Выезд из Казахст
2011 год					
Автомобильные	18	711645	693055	1439281,462	19176527,6
Железнодорожные	5	539646	54505	19983832,64	25869935,77
Воздушные	12	16678	15771	616031,76	1596218,85
Морские (речные)	2	24574	2268	278747,8	8073482,81
Смешанные	-				
Итого:	37	1292543	1256599	22317893,66	54716165,03
2012 год					
Автомобильные	18	885203	824927	1668830,88	27568610,16
Железнодорожные	6	508575	535058	22588601,11	26925736,85
Воздушные	12	15315	14793	2448502,89	7546373,81

Морские (речные)	2	5333	3859	214335,62	7063902,87
Смешанные	-				
Итого:	37	1414426	1378637	27020270,69	69104623,69
2013 год					
Автомобильные	19	927185	929048		
Железнодорожные	7				
Воздушные	15	15761	15227		
Морские (речные)	2				
Смешанные	-				
Итого:	38	945413	946831		

Данные КТК РК за 2013 год представлены в разрезе общего количества пунктов пропуска и выборочно-количества транспортных средств.

Информационно-аналитические материалы по пунктам пропуска через таможенную границу Республики Беларусь

Пункты пропуска через государственную границу Республики Беларусь	Общее количество пунктов пропуска
Автомобильные	25
Железнодорожные	13
Воздушные	7
Речные	3
Пунктов упрощенного пропуска	34
Итого:	82

По состоянию на 3 квартал 2013 года в реестре перечня мест прибытия товаров на таможенную территорию Таможенного союза и убытия товаров с таможенной территории Таможенного союза зарегистрировано 483 мест перемещения товаров через таможенную границу Таможенного союза, из них на территории Республики Беларусь зарегистрировано – 62, на территории Республики Казахстан – 37, на территории Российской Федерации 384 места перемещения товаров через таможенную границу Таможенного союза.

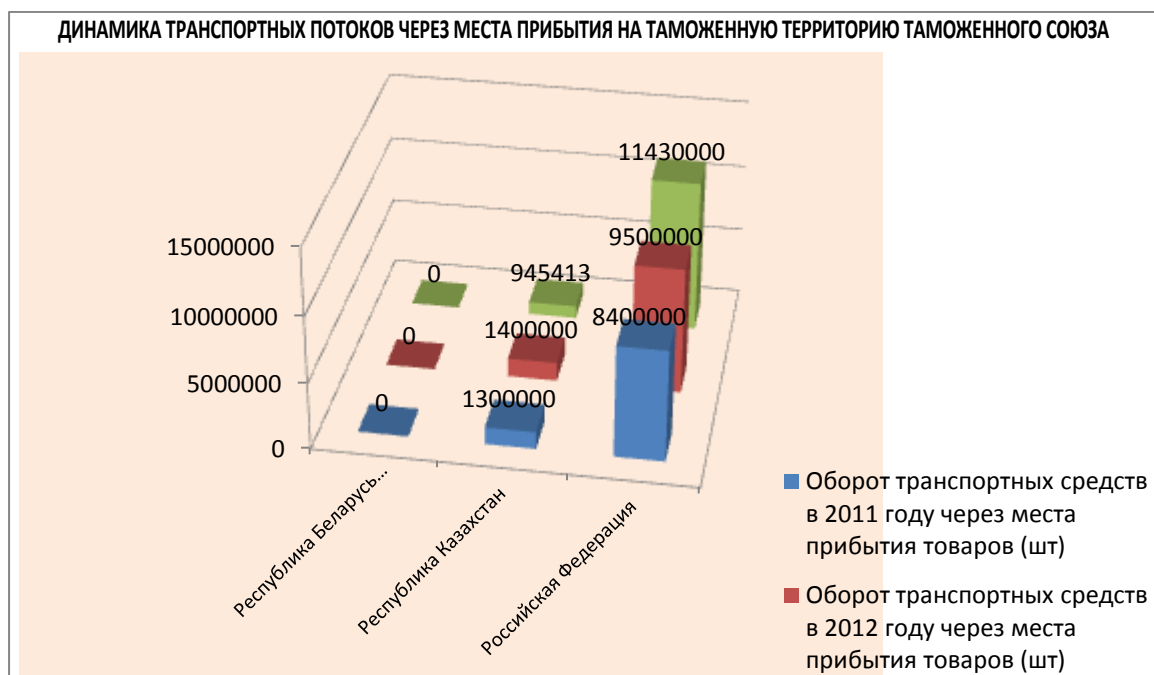
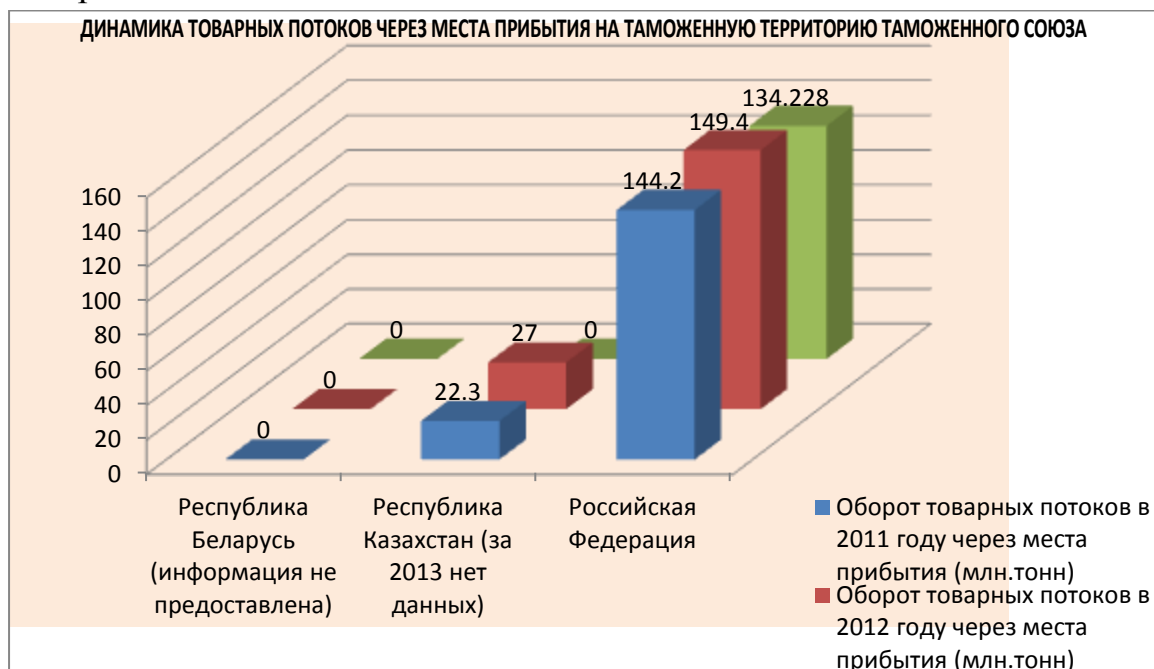
Информация по количеству перемещенных транспортных средств и товаров Республикой Беларусь не представлена.

Рост товарного потока на территорию Республики Казахстан через внешнюю границу Таможенного союза в 2012 году по сравнению с 2011 годом составил 17 %, а транспортного потока – 7 %.

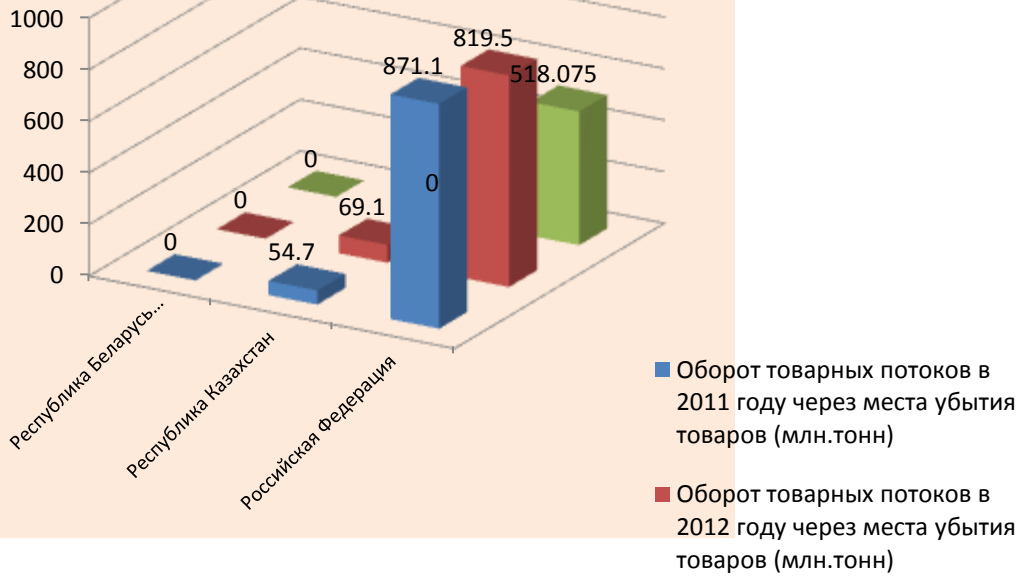
В 2012 году по сравнению с 2011 годом с территории Республики Казахстан был отмечен рост товарного потока на 21 % и снижение транспортного потока на 8 %.

За 2013 год Республикой Казахстан по грузообороту информация не представлена.

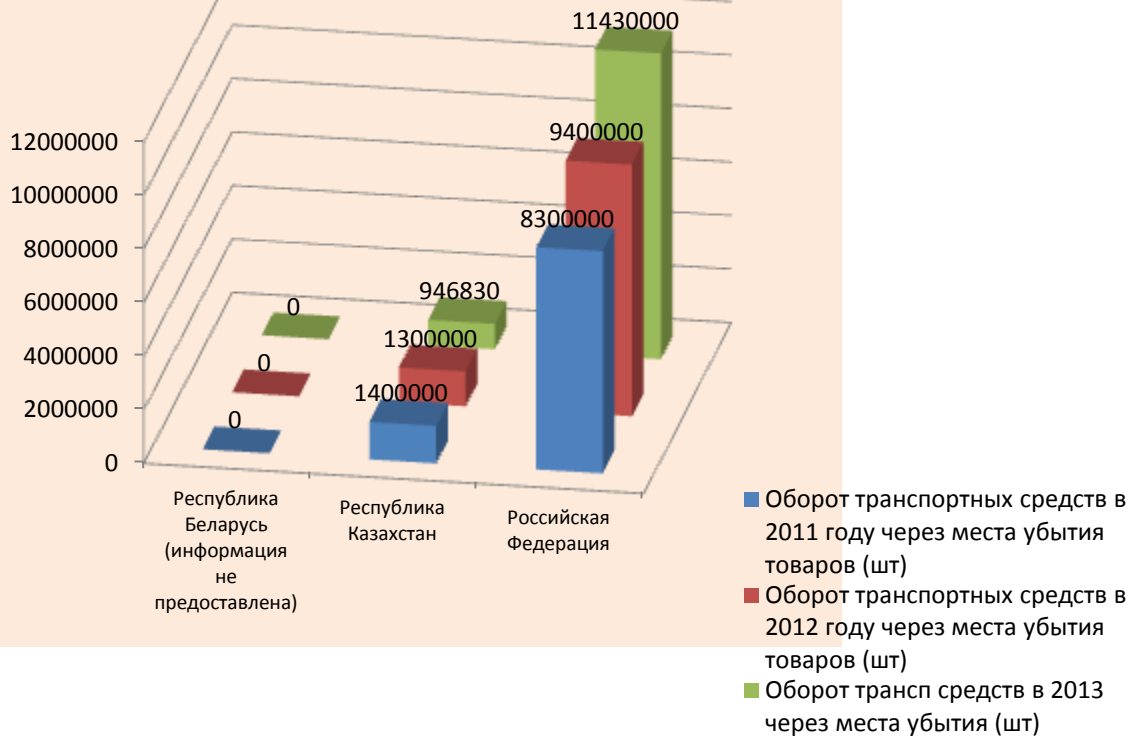
В 2013 году по сравнению с 2011 и 2012 годами с территории Российской Федерации был отмечен рост транспортного потока почти на 10 % и снижение товарного потока на 6 %.

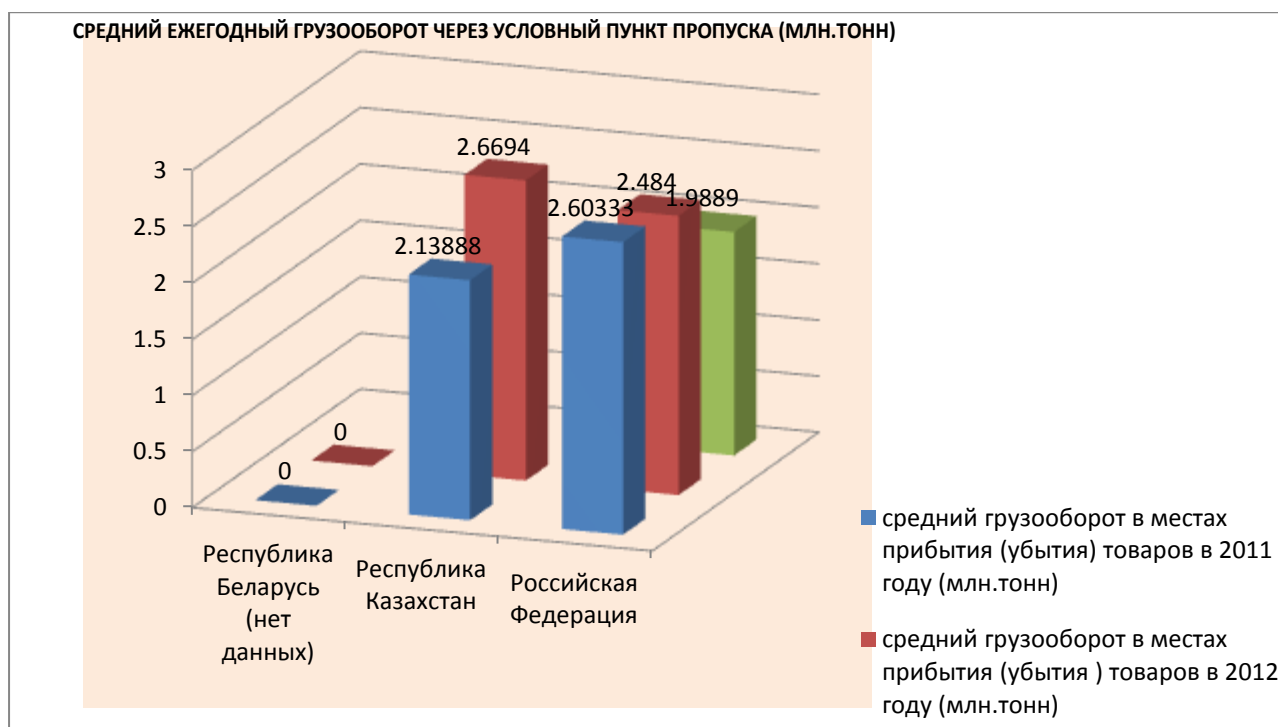


ДИНАМИКА ТОВАРНЫХ ПОТОКОВ ЧЕРЕЗ МЕСТА УБЫТИЯ С ТАМОЖЕННОЙ ТЕРРИТОРИИ ТАМОЖЕННОГО СОЮЗА



ДИНАМИКА ТРАНСПОРТНЫХ ПОТОКОВ ЧЕРЕЗ МЕСТА УБЫТИЯ С ТАМОЖЕННОЙ ТЕРРИТОРИИ ТАМОЖЕННОГО СОЮЗА





Для сравнения интенсивности работы мест прибытия (убытия) на (с) таможенной территории Таможенного союза провели анализ усредненного грузооборота через условный пункт пропуска. При этом, наблюдается тенденция снижения в 2011-2012-2013 годах среднего грузооборота через условный пункт пропуска Российской Федерации (до 5%), при этом у Республики Казахстан наблюдается его устойчивый рост (19,9%). Общая интенсивность работы условного пункта пропуска Республики Казахстан превышает интенсивность работы условного пункта пропуска Российской Федерации на 7,46%.

4. ТАМОЖЕННЫЕ ПРЕДСТАВИТЕЛИ

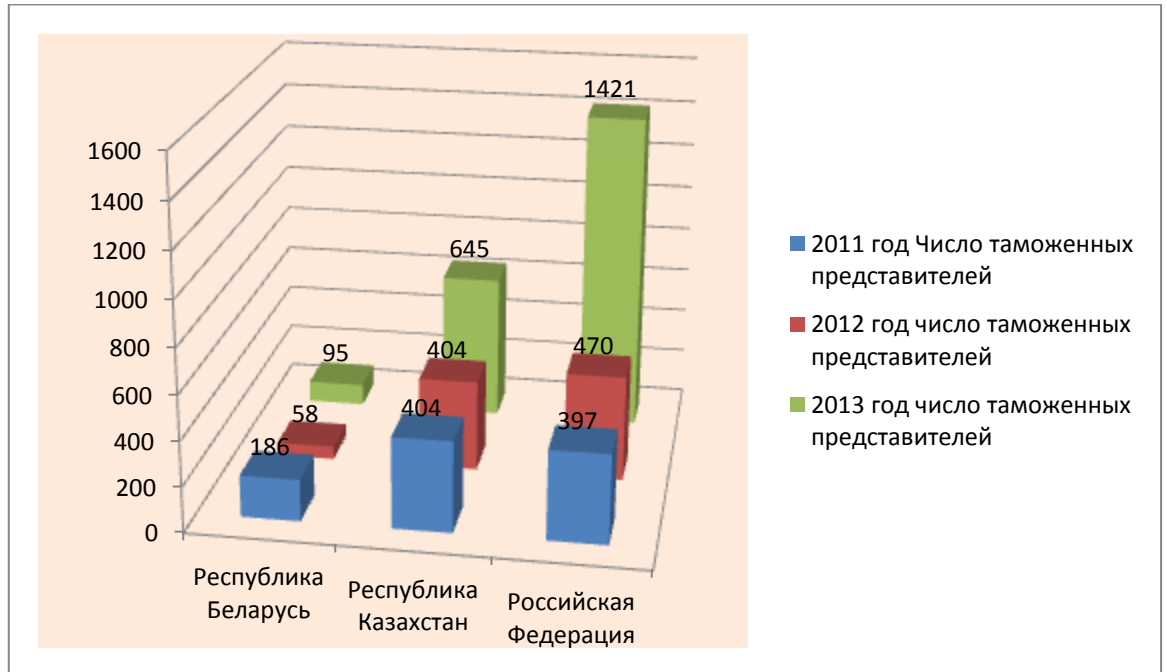
Ведение, формирование и публикация указанных реестров Таможенных представителей предусмотрено статьями 12, 18, 23, 28 Таможенного кодекса Таможенного союза и осуществляется в соответствии с решением Коллегии Евразийской экономической комиссии от 11.12.2012 года № 271 «О формировании общих реестров лиц, осуществляющих деятельность в сфере таможенного дела, владельцев свободных складов, резидентов (участников) свободных (специальных, особых) экономических зон».

Указанные общие реестры актуализированы по состоянию на март 2014 года сведениями, предоставленными таможенными органами Российской Федерации, и размещены на официальном сайте Евразийской экономической комиссии по адресу:

http://www.eurasiancommission.org/ru/act/tam_sotr/dep_tamoj_infr/Pages/default.aspx

По сравнению с 2011-2012 годами, в 2013 году в странах ТС наблюдалась разнонаправленная динамика участия таможенных представителей:

Динамика роста числа таможенных представителей



По состоянию на март 2014 года в общих реестрах включено 2161 таможенных представителей.

5. ТАМОЖЕННЫЕ ПЕРЕВОЗЧИКИ

Ведение, формирование и публикация указанных реестров Таможенных перевозчиков предусмотрено статьями 12, 18, 23, 28 Таможенного кодекса Таможенного союза и осуществляется в соответствии с решением Коллегии Евразийской экономической комиссии от 11.12.2012 года № 271 «О формировании общих реестров лиц, осуществляющих деятельность в сфере таможенного дела, владельцев свободных складов, резидентов (участников) свободных (специальных, особых) экономических зон».

Указанные общие реестры актуализированы по состоянию на 02.03.2014 года сведениями, предоставленными таможенными органами Российской Федерации, и размещены на официальном сайте Евразийской экономической комиссии по адресу:

http://www.eurasiancommission.org/ru/act/tam_sotr/dep_tamoj_infr/Pages/default.aspx

Динамика роста числа таможенных перевозчиков



По состоянию на октябрь 2013 года в общих реестрах включено 310 таможенный перевозчиков.

6. РЕЗИДЕНТЫ (УЧАСТНИКИ СВОБОДНЫХ ЭКОНОМИЧЕСКИХ ЗОН)

Ведение, формирование и публикация указанных реестров Резидентов (участников свободных (специальных, особых) экономических зон) предусмотрено статьями 12, 18, 23, 28 Таможенного кодекса Таможенного союза и осуществляется в соответствии с решением Коллегии Евразийской экономической комиссии от 11.12.2012 года № 271 «О формировании общих реестров лиц, осуществляющих деятельность в сфере таможенного дела, владельцев свободных складов, резидентов (участников) свободных (специальных, особых) экономических зон».

Указанные общие реестры актуализированы по состоянию на март 2013 года сведениями, предоставленными таможенными органами Российской Федерации, и размещены на официальном сайте Евразийской экономической комиссии по адресу:

http://www.eurasiancommission.org/ru/act/tam_sotr/dep_tamoj_infr/Pages/default.aspx

по состоянию на март 2013 года в общих реестры было включено 2164 резидентов (участников) свободных (особых) экономических зон, по состоянию на март 2014 года общее их число возросло до 3531 участников.

7. МЕТОДИЧЕСКИЕ ПОЯСНЕНИЯ

Правовые основы деятельности в сфере таможенного дела установлены в главе 3 Таможенного кодекса Таможенного союза.

В настоящее время к деятельности в сфере таможенного дела относится деятельность в качестве: 1) таможенного представителя; 2) таможенного перевозчика; 3) владельца склада временного хранения; 4) владельца таможенного склада; 5) владельца магазина беспошлинной торговли.

Допуск к осуществлению деятельности в сфере таможенного дела осуществляется через включение субъекта в соответствующий реестр.

В настоящее время ЕЭК публикует и ведет на своем официальном сайте 6 общих реестров:

Реестр таможенных представителей;

Реестр таможенных перевозчиков;

Реестр владельцев складов временного хранения;

Реестр владельцев таможенных складов;

Реестр резидентов (участников) свободных экономических зон;

Реестр владельцев свободных складов.

Из них первые четыре общих реестра ведутся в автоматическом режиме, что позволяет в кратчайшие сроки размещать изменения в указанных реестрах а сайте ЕЭК.

Таможенная инфраструктура Таможенного союза является составной частью общего устройства таможенного дела в Таможенном союзе, носит подчиненный, вспомогательный характер и способствует решению задач таможенных органов Таможенного союза.

8. ОСНОВНЫЕ ТЕРМИНЫ И ОПРЕДЕЛЕНИЯ

таможенная служба означает государственную службу, ответственную за применение таможенного законодательства и взимание пошлин и налогов, а также применение иных законов и нормативных актов, касающихся импорта, экспорта, перемещения или хранения товаров (Международная конвенция об упрощении и гармонизации Таможенных процедур (Киото, 18 мая 1973 г.)(в редакции Протокола от 26 июня 1999 г.);

таможенный контроль означает меры, применяемые таможенной службой для обеспечения соблюдения таможенного законодательства (Международная конвенция об упрощении и гармонизации Таможенных процедур (Киото, 18 мая 1973 г.);

таможенные формальности означают все операции, которые должны совершаться заинтересованными лицами и таможенной службой в целях соблюдения таможенного законодательства (Международная конвенция об упрощении и гармонизации Таможенных процедур (Киото, 18 мая 1973 г.);

таможенный орган означает административное подразделение таможенной службы, компетентное в совершении таможенных формальностей, а также здания, сооружения или другие территории, определенные для этой цели компетентными органами (Международная конвенция об упрощении и гармонизации Таможенных процедур (Киото, 18 мая 1973 г.);

- в целях совершенствования таможенного контроля таможенная служба во всех случаях, где это возможно, использует информационные технологии и электронную коммерцию (Международная конвенция об упрощении и гармонизации Таможенных процедур (Киото, 18 мая 1973 г.);

местами перемещения товаров через таможенную границу являются пункты пропуска через государственные (таможенные) границы государств - членов Таможенного союза либо иные места, определенные законодательством государств - членов таможенного союза. (ст 151 ТК ТС);

местами временного хранения товаров являются **склады временного хранения** и иные места в соответствии с законодательством государств - членов таможенного союза (далее - места временного хранения) (ст. 168 ТК ТС);

места временного хранения должны отвечать требованиям по их расположению, обустройству и оборудованию, установленным законодательством государств - членов таможенного союза. (ст.168 ТК ТС)

Места временного хранения являются зоной таможенного контроля;

свободные (специальные, особые) экономические зоны (далее - СЭЗ) создаются в целях содействия социально-экономическому развитию государств - членов таможенного союза, привлечения инвестиций, создания и развития производств, основанных на новых технологиях, развития транспортной инфраструктуры, туризма и санаторно-курортной сферы или в иных целях, определяемых при создании СЭЗ (Соглашение по вопросам свободных (специальных, особых) экономических зон на таможенной территории Таможенного союза и таможенной процедуры свободной экономической зоны, Санкт-Петербург, 18 июня 2010 года);

свободная (специальная, особая) экономическая зона - часть территории государства - члена таможенного союза в пределах, установленных законодательством государства - члена таможенного союза, на которой действует особый (специальный правовой) режим осуществления предпринимательской и иной деятельности, а также может применяться таможенная процедура свободной таможенной зоны (Соглашение по вопросам свободных (специальных, особых) экономических зон на таможенной территории Таможенного союза и таможенной процедуры свободной экономической зоны, Санкт-Петербург, 18 июня 2010 года);

портовая свободная (специальная, особая) экономическая зона - свободная (специальная, особая) экономическая зона, которая создается на части территории морского порта, речного порта, открытых для международного сообщения и захода иностранных водных судов, или части территории аэропорта, открытого для приема и отправки воздушных судов, выполняющих международные воздушные перевозки, и территории, прилегающей к такому морскому порту, речному порту или аэропорту, за исключением частей территорий морского порта, речного порта или аэропорта, на которых расположены имущественные комплексы, предназначенные для обслуживания пассажиров (Соглашение по вопросам свободных (специальных, особых) экономических зон на таможенной территории Таможенного союза и таможенной процедуры свободной экономической зоны, Санкт-Петербург, 18 июня 2010 года);

логистическая свободная (специальная, особая) экономическая зона - свободная (специальная, особая) экономическая зона, которая создается на части территории государства - члена таможенного союза, прилегающей к автомобильному и (или) железнодорожному пункту пропуска через государственную (таможенную) границу государства - члена таможенного

союза (Соглашение по вопросам свободных (специальных, особых) экономических зон на таможенной территории Таможенного союза и таможенной процедуры свободной экономической зоны, Санкт-Петербург, 18 июня 2010 года);

резидент (участник) свободной (специальной, особой) экономической зоны - юридическое лицо или индивидуальный предприниматель, зарегистрированные на территории государства - члена таможенного союза в порядке, установленном законодательством этого государства, и включенные в реестр резидентов свободных (специальных, особых) экономических зон (Соглашение по вопросам свободных (специальных, особых) экономических зон на таможенной территории Таможенного союза и таможенной процедуры свободной экономической зоны, Санкт-Петербург, 18 июня 2010 года).

Субъекты (лица), осуществляющие деятельность в области таможенного дела стран Таможенного союза и Единого экономического пространства

Аналитический обзор

Ответственный за выпуск: Кузнецов Р.Е.

В подготовке обзора участвовали:

Банных И.Н.
Плеханов А.С.
Алманов Ж.С.