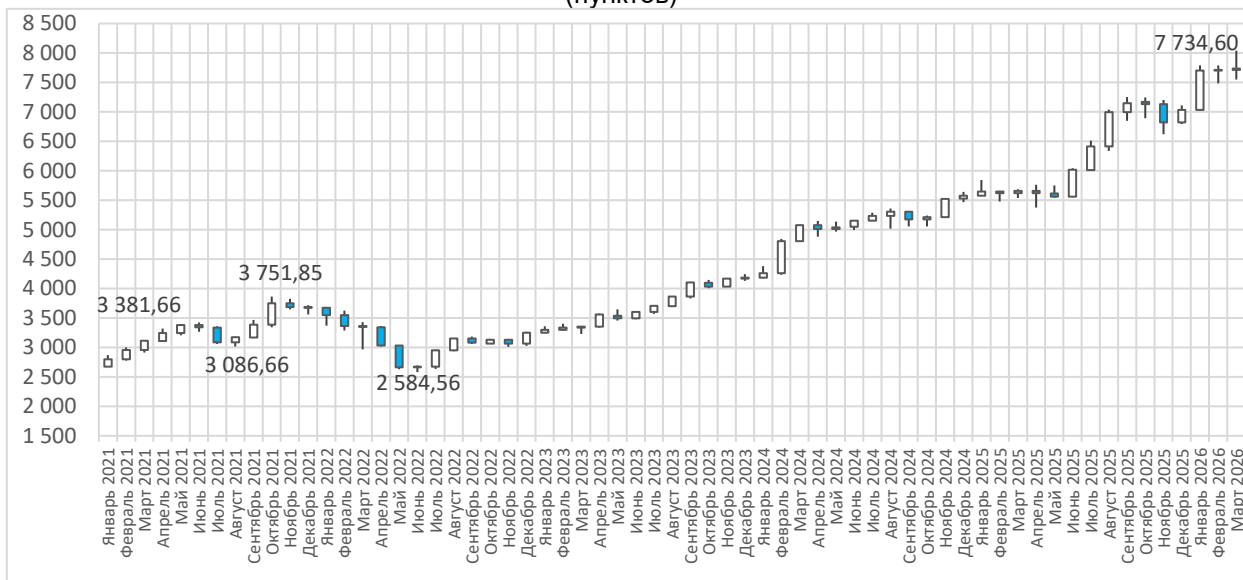


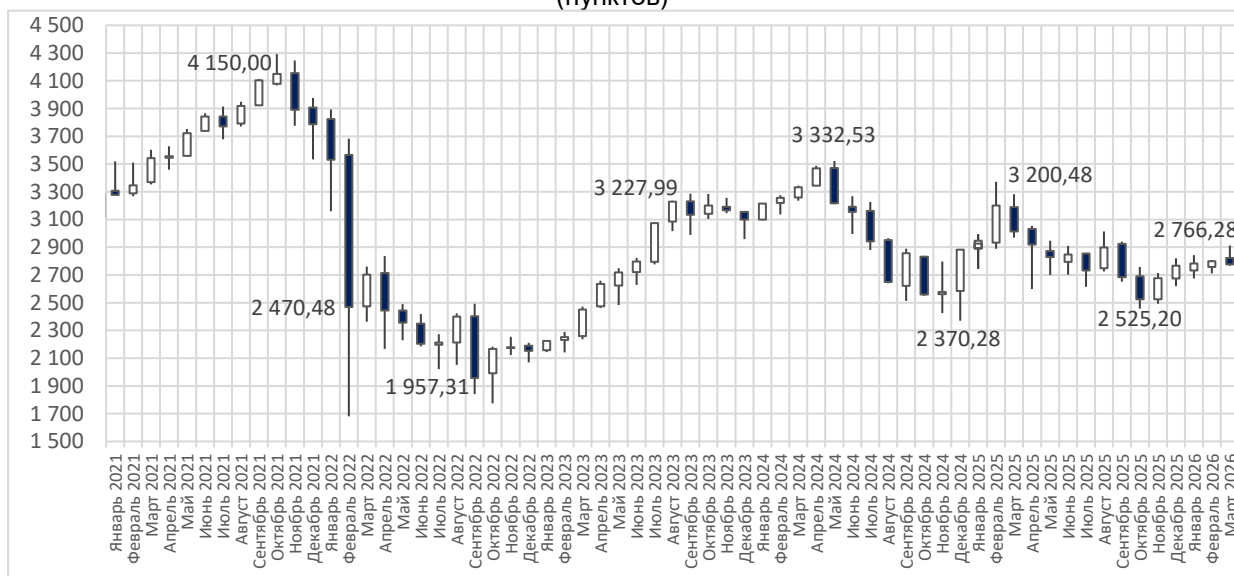


Об итогах торгов на фондовых биржах

Динамика индекса Казахстанской фондовой биржи KASE (пунктов)



Динамика индекса Московской биржи IMOEX (пунктов)



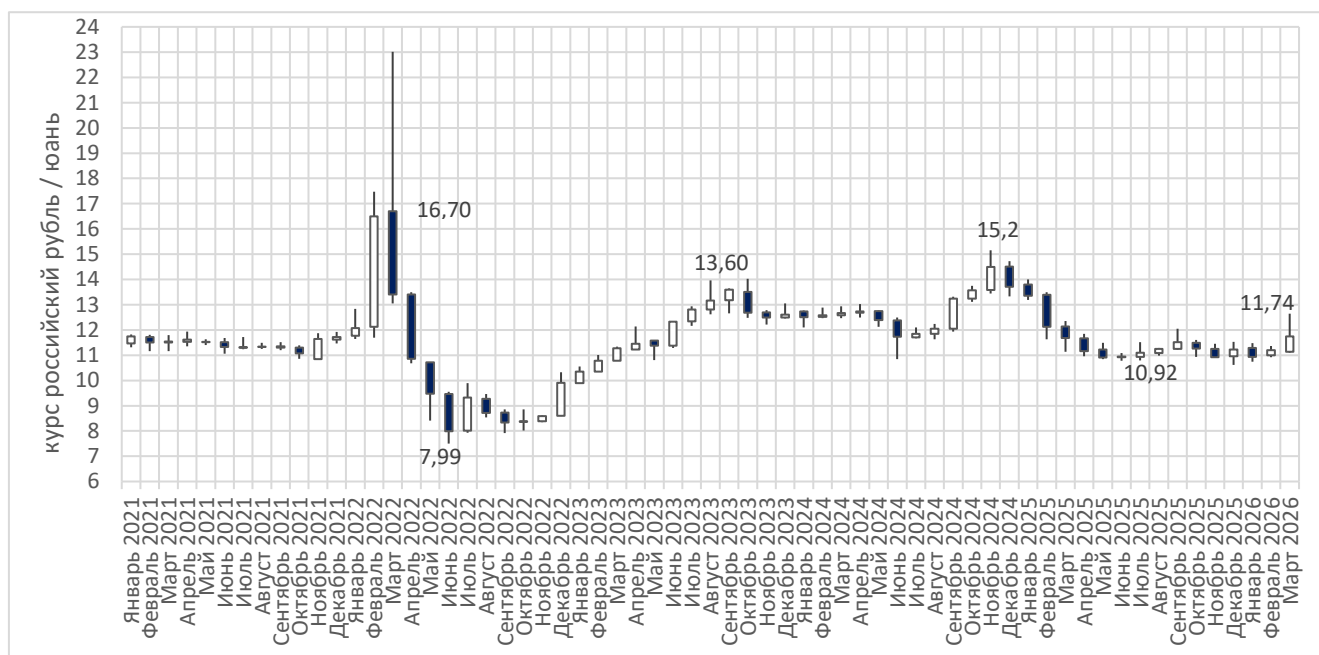
Восходящий тренд индекса Казахстанской фондовой биржи KASE продолжается в течении 3,5 лет с июня 2022 года по настоящее время, показывая рост в 3 раза. Индекс Московской биржи IMOEX достигал минимальных значений в октябре 2022 года и на протяжении последнего года находится в диапазоне 2 500 – 3 000 пунктов.

Объемы торгов на фондовых биржах (миллионов долларов США)

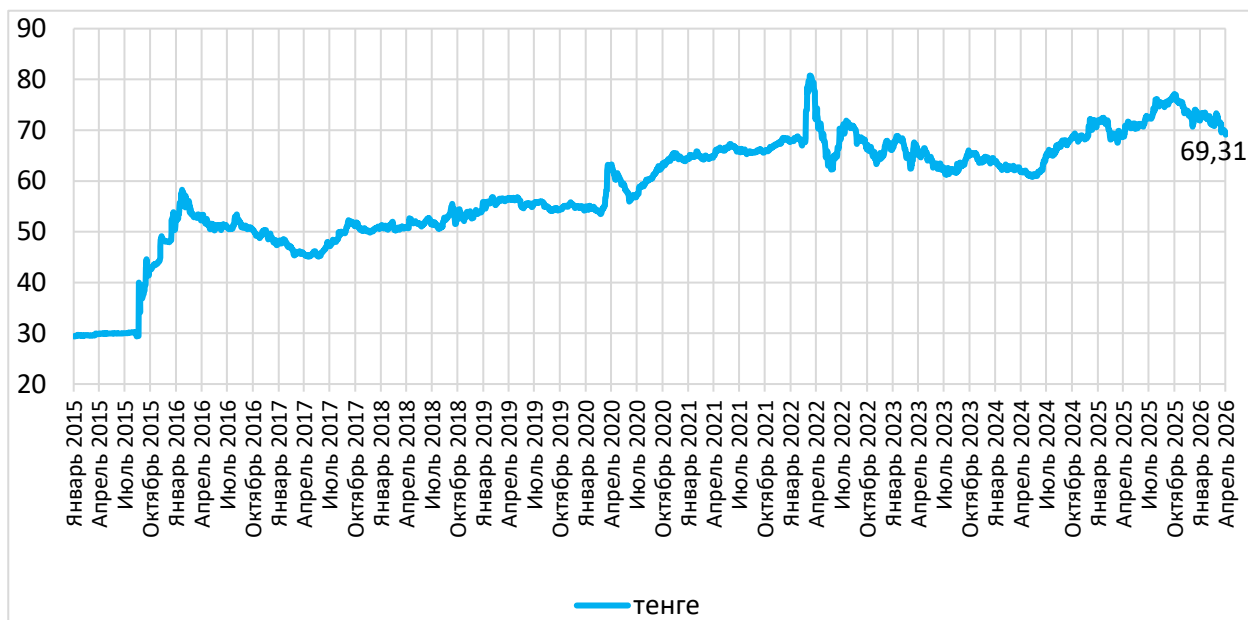
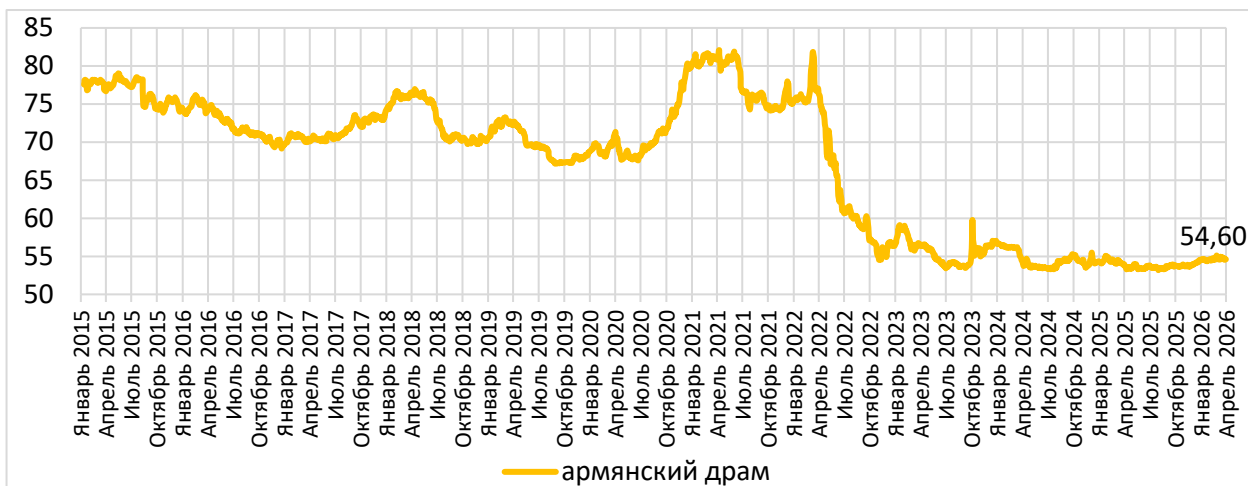
	Армения	Беларусь	Казахстан		Кыргызстан	Россия
	AMX	БВФБ	KASE	AIX	КФБ	МБ
1 квартал 2026 года						
Фондовый рынок, в том числе:	508,4	6 432,7	250 643,2	552,6	...	6 432 678,9
Государственные ценные бумаги	341,5	360,3	4 454,5	-	16,5	54 983,9
Корпоративные долговые ценные бумаги	110,0	395,5	1 980,2	501,0	3,7	90 805,8
Рынок акций	5,7	0,4	294,8	51,6	532,1	102 399,5
Срочный рынок	-	-	5,6	-	-	619 021,5
Валютный рынок (без учета сделок РЕПО)	17,3	5 173,5	28 411,7	-	...	574 744,6 ¹⁾
Сделки РЕПО	33,8	503,0	215 496,3	-	...	4 990 723,7
1 квартал 2025 года						
Фондовый рынок, в том числе:	151,9	6 056,9	163 694,3	188,2	1 738,5	4 159 060,3
Государственные ценные бумаги	91,2	183,5	4 297,6	-	13,9	32 328,4
Корпоративные долговые ценные бумаги	32,8	239,0	1 224,3	150,5	1,9	62 036,1
Рынок акций	1,2	0,8	172,6	37,6	104,9	132 239,5
Срочный рынок	-	-	8,7	-	-	362 239,4
Валютный рынок (без учета сделок РЕПО)	0,8	4 267,6	19 256,5	-	1 586,8	340 983,8 ¹⁾
Сделки РЕПО	26,0	1 365,9	138 734,6	-	31,0	3 229 233,0

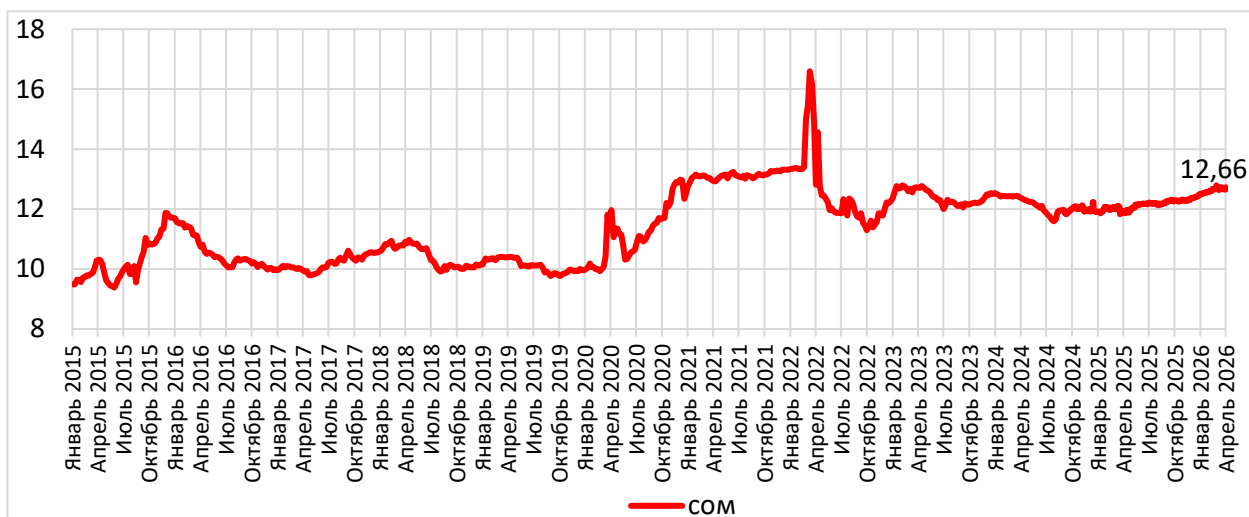
¹⁾ По России – прочие рынки Московской биржи (валютный и товарный рынки).

Динамика торгов китайским юанем на Московской бирже



Курсы национальных валют государств – членов ЕАЭС к юнию, установленные национальными (центральными) банками





Средние курсы валют к китайскому юаню, устанавливаемые национальными (центральными) банками государств – членов ЕАЭС в марте 2026 года относительно аналогичного периода прошлого года показали разнонаправленную умеренную динамику: армянский драм ослаб на 1,0%; белорусский рубль сохранил прежний уровень; казахстанский тенге ослаб на 3,4%, кыргызский сом ослаб на 5,8%; российский рубль укрепился на 1,2%.

Примечание:

- AMX – ОАО «Армянская фондовая биржа»;
- БВФБ – ОАО «Белорусская валютно-фондовая биржа»;
- KASE – АО «Казахстанская фондовая биржа»;
- AIX – Astana International Exchange;
- КФБ – ЗАО «Кыргызская Фондовая биржа» (КФБ);
- МБ – ПАО «Московская биржа»;
- ... – данные отсутствуют;
- явление отсутствует.

Материал подготовлен отделом финансовой статистики

Начальник отдела финансовой статистики
 Департамента статистики:
 Г.С. Малдыбаева
 Тел.: +7 (495) 669 24 00, доб. 4643
 e-mail: g.maldybaeva@eecommission.org

Исполнитель – советник отдела финансовой
 статистики Департамента статистики:
 С.В. Романчев
 Тел.: +7 (495) 669 24 00 доб. 4639
 e-mail: romanchev@eecommission.org