



ЕЭК

Евразийская
экономическая
комиссия

Экспресс-информация
16 января 2023 г.

Статистика Евразийского экономического союза

О промышленном производстве в Евразийском экономическом союзе

Январь – ноябрь 2022 года

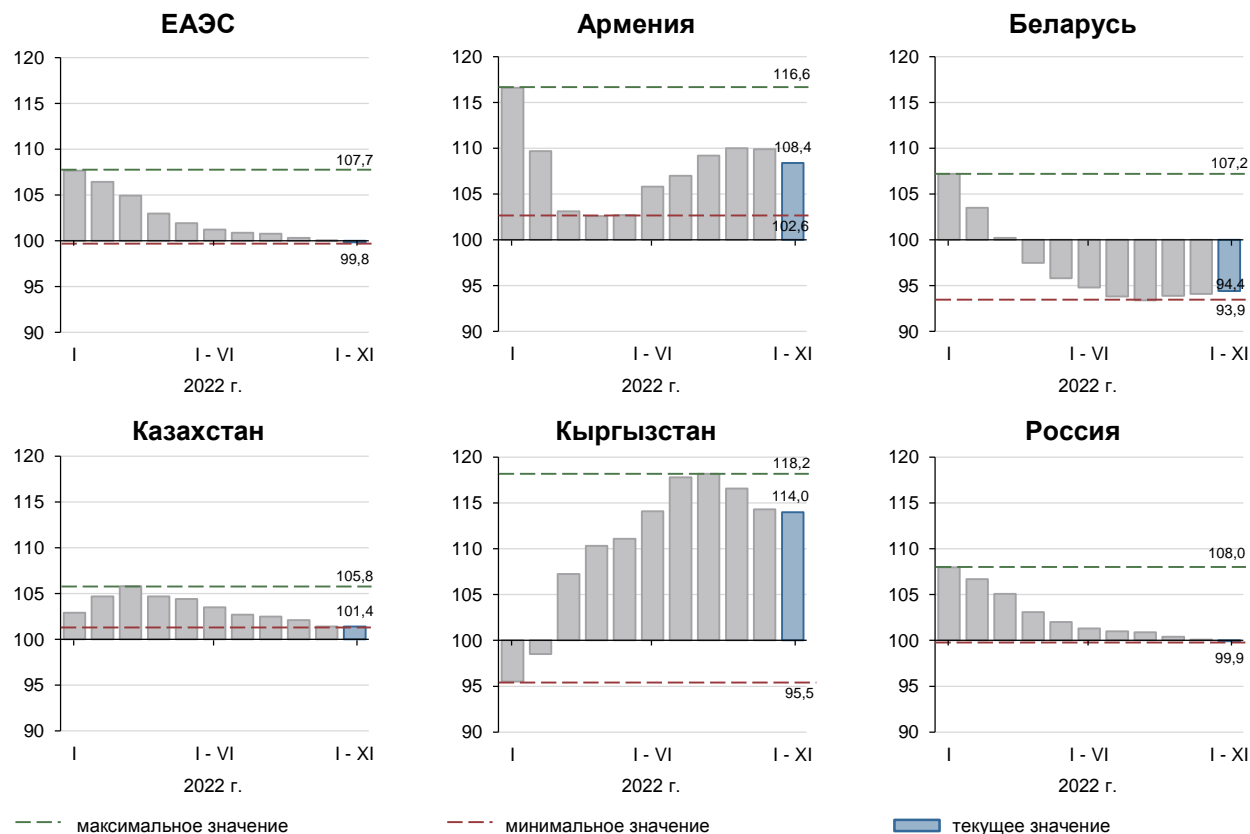
В январе – ноябре 2022 года объем промышленного производства Евразийского экономического союза составил 99,8% к уровню января – ноября 2021 года.

В отчетном периоде объем производства в горнодобывающей промышленности и разработке карьеров в ЕАЭС увеличился на 0,8%; снизился – в обрабатывающей промышленности – на 0,8%, в электроснабжении, подаче газа, пара и воздушном кондиционировании – на 0,1%, в водоснабжении, канализационной системе, контроле над сбором и распределением отходов – на 5,9%.

Увеличение промышленного производства в январе – ноябре 2022 года наблюдалось в Кыргызстане – на 14,0%, Армении – на 8,4%, Казахстане – на 1,4%; снижение – в Беларуси – на 5,6%, России – на 0,1%.

Динамика промышленного производства

(в процентах к соответствующему периоду предыдущего года)

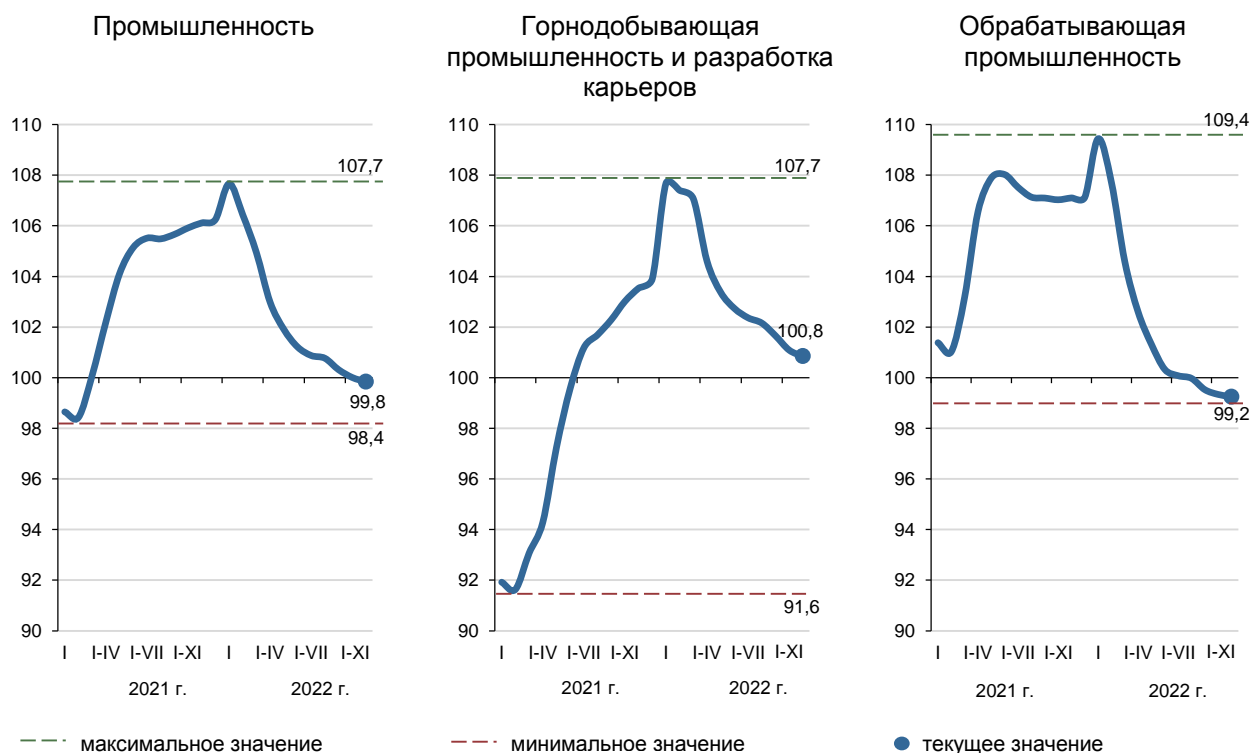


**Индексы промышленного производства
по видам экономической деятельности**

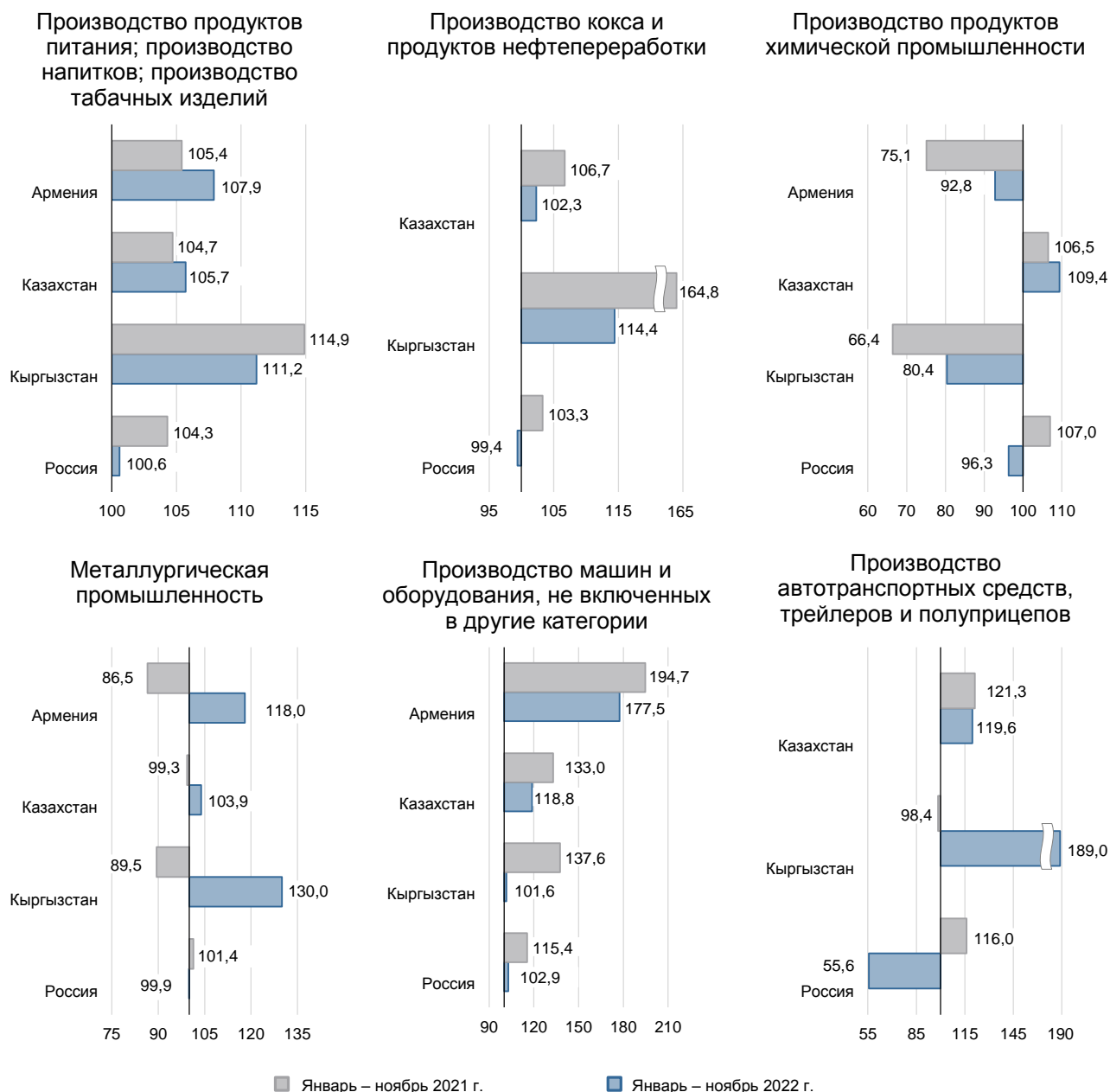
	Январь – ноябрь 2022 г. в % к январю – ноябрю 2021 г.	Ноябрь 2022 г. в % к		<u>Справочно</u> январь – ноябрь 2021 г. в % к январю – ноябрю 2020 г.
		ноябрю 2021 г.	октябрю 2022 г.	
ЕАЭС				
Промышленность	99,8	98,4	102,2	106,1
горнодобывающая промышленность и разработка карьеров	100,8	98,1	100,1	103,5
обрабатывающая промышленность	99,2	98,5	102,2	107,1
электроснабжение, подача газа, пара и воздушное кондиционирование	99,9	100,9	114,7	107,7
водоснабжение; канализационная система, контроль над сбором и распределением отходов	94,1	89,8	98,5	117,6
Армения				
Промышленность	108,4	97,7	101,8	102,7
горнодобывающая промышленность и разработка карьеров	95,7	104,1	98,6	99,6
обрабатывающая промышленность	115,0	96,1	101,4	102,6
электроснабжение, подача газа, пара и воздушное кондиционирование	102,0	96,4	111,0	108,0
водоснабжение; канализационная система, контроль над сбором и распределением отходов	107,4	107,4	90,8	106,9
Беларусь				
Промышленность	94,4	97,4	104,7	106,7
горнодобывающая промышленность и разработка карьеров	102,3	102,3	94,0	102,3
обрабатывающая промышленность	93,5	96,5	103,9	106,3
электроснабжение, подача газа, пара и воздушное кондиционирование	98,2	96,2	114,4	112,1
водоснабжение; канализационная система, контроль над сбором и распределением отходов	97,6	95,6	97,1	103,1
Казахстан				
Промышленность	101,4	101,1	110,2	103,3
горнодобывающая промышленность и разработка карьеров	99,1	99,6	113,2	100,8
обрабатывающая промышленность	104,2	103,1	105,9	105,2
электроснабжение, подача газа, пара и воздушное кондиционирование	98,7	97,7	119,5	105,8
водоснабжение; канализационная система, контроль над сбором и распределением отходов	99,5	97,8	111,3	108,9

	Январь – ноябрь 2022 г. в % к январю – ноябрю 2021 г.	Ноябрь 2022 г. в % к		Справочно январь – ноябрь 2021 г. в % к январю – ноябрю 2020 г.
		ноябрю 2021 г.	октябрю 2022 г.	
Кыргызстан				
Промышленность	114,0	111,4	100,6	103,4
горнодобывающая промышленность и разработка карьеров	108,5	131,2	120,8	117,9
обрабатывающая промышленность	120,5	115,0	91,5	99,3
электроснабжение, подача газа, пара и воздушное кондиционирование	90,1	79,9	170,1	104,3
водоснабжение; канализационная система, контроль над сбором и распределением отходов	91,3	92,9	95,6	132,0
Россия				
Промышленность	99,9	98,2	101,6	106,3
горнодобывающая промышленность и разработка карьеров	101,1	97,8	98,3	103,9
обрабатывающая промышленность	99,2	98,3	102,0	107,3
электроснабжение, подача газа, пара и воздушное кондиционирование	100,1	101,5	114,2	107,6
водоснабжение; канализационная система, контроль над сбором и распределением отходов	93,8	89,3	98,2	118,5

**Динамика промышленного производства в ЕАЭС
по отдельным видам экономической деятельности**
(в процентах к соответствующему периоду предыдущего года)



**Динамика обрабатывающей промышленности по основным видам
экономической деятельности в государствах – членах ЕАЭС**
(в процентах к соответствующему периоду предыдущего года)



Примечание. Данные предварительные и впоследствии могут быть уточнены.

Материал подготовлен отделом экономической статистики и сводных работ

Начальник отдела:
Л.В. Панова
Тел.: +7 (495) 669 24 00, доб. 4624
e-mail: Panova@eecommission.org

Исполнитель:
А.С. Лемак
Тел.: +7 (495) 669 24 00, доб. 1252
e-mail: a.lemak@eecommission.org