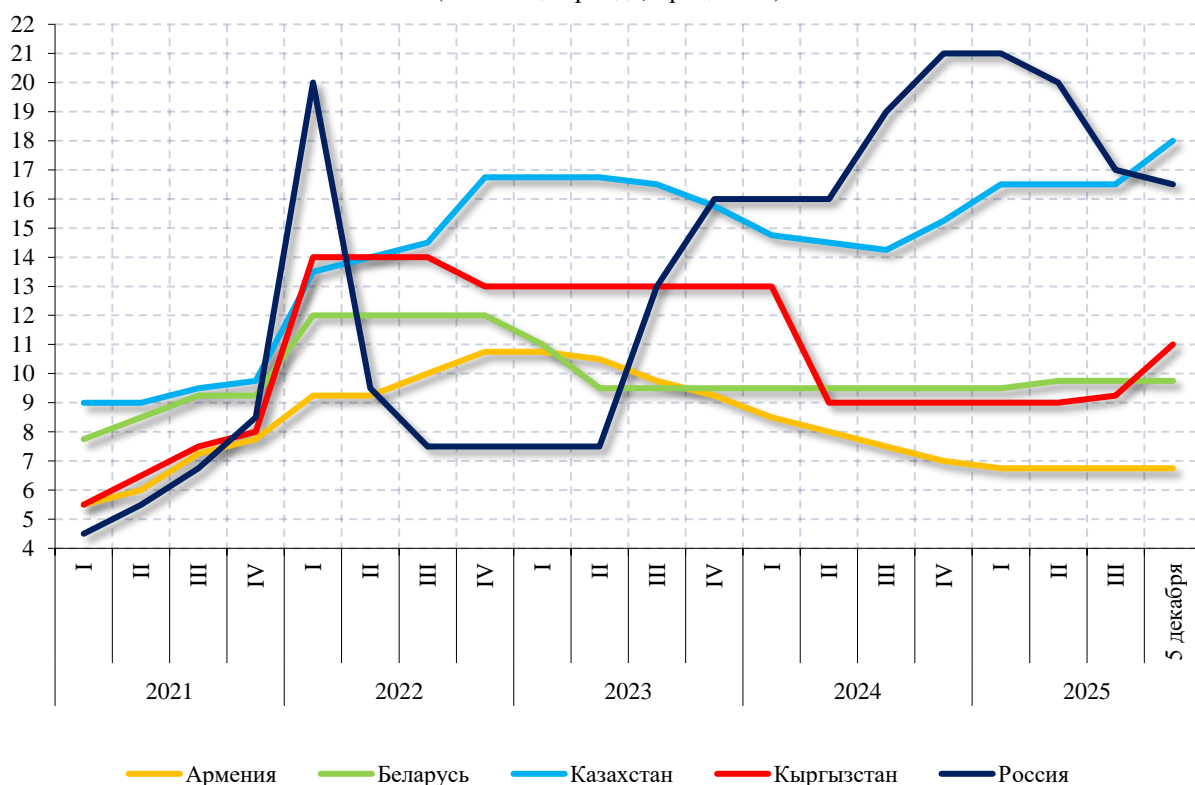




Кредитование предпринимательской деятельности

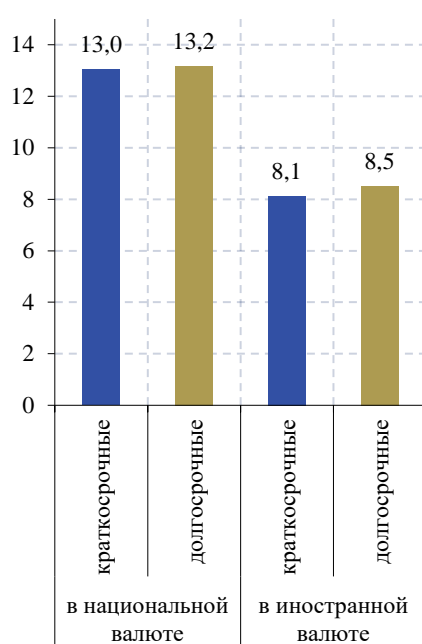
Динамика ставок национальных (центральных) банков
(на конец периода, процентов)



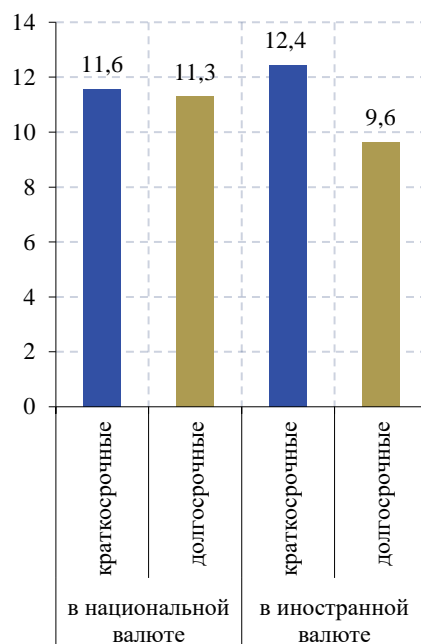
Ставки национальных (центральных) банков
(на конец периода, процентов)

	Армения	Беларусь	Казахстан	Кыргызстан	Россия
1 квартал 2024 г.	8,50	9,50	14,75	13,00	16,00
2 квартал 2024 г.	8,00	9,50	14,50	9,00	16,00
3 квартал 2024 г.	7,50	9,50	14,25	9,00	19,00
4 квартал 2024 г.	7,00	9,50	15,25	9,00	21,00
1 квартал 2025 г.	6,75	9,50	16,50	9,00	21,00
2 квартал 2025 г.	6,75	9,75	16,50	9,00	20,00
3 квартал 2025 г.	6,75	9,75	16,50	9,25	17,00
5 декабря 2025 г.	6,75	9,75	18,00	11,00	16,50

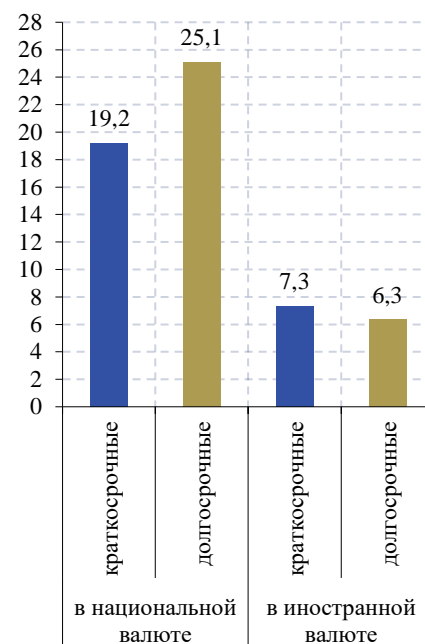
**Средневзвешенные процентные ставки по кредитам,
предоставленным юридическим лицам**
(за 3 квартал 2025 года, процентов)



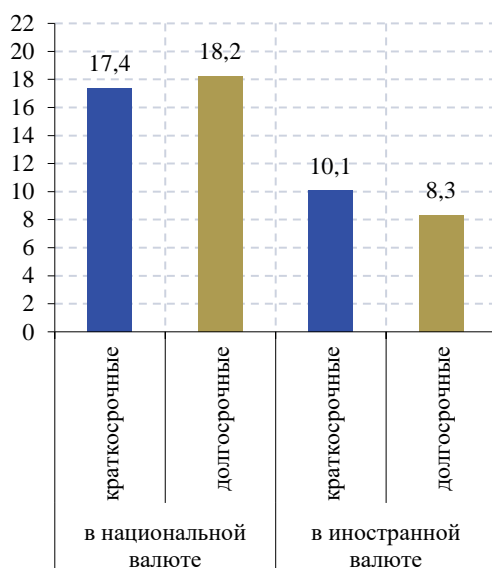
Армения



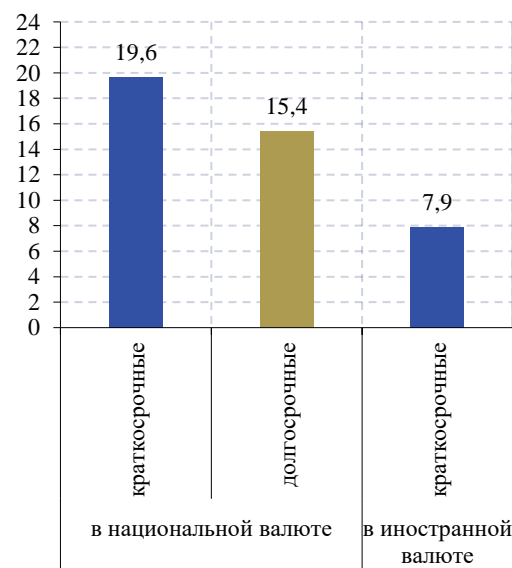
Беларусь



Казахстан



Кыргызстан



Россия

Качество ссудного портфеля юридических лиц
(на конец 3 квартала 2025 года, процентов)

Показатель	Армения	Беларусь	Казахстан	Кыргызстан	Россия
Займы, по которым отсутствует просроченная задолженность по основному долгу и/или начисленному вознаграждению	99,1	99,6	97,1	98,9	96,4
Займы с просроченной задолженностью	0,9	0,4	2,9	1,1	3,6

Задолженность юридических лиц по кредитам в национальной валюте на конец III квартала 2025 года по сравнению с аналогичным периодом прошлого года увеличилась в Армении – на 16%, Беларуси – на 22%, Казахстане – на 20%, Кыргызстане – на 37%, России – на 10%. По кредитам в иностранной валюте также отмечался рост задолженности юридических лиц в государствах – членах ЕАЭС, за исключением Беларуси и России (снижение на 4% и 11% соответственно).

Изменение задолженности по кредитам, предоставленным юридическим лицам
(на конец 3 квартала 2025 года в процентах к 3 кварталу 2024 года)

Код	Вид деятельности	Армения	Беларусь	Казахстан	Кыргызстан	Россия
	ВСЕГО в национальной валюте, в том числе:	116	122	120	137	110
A	Сельское, лесное и рыбное хозяйство	111	116	115	114	108
B	Горнодобывающая промышленность и разработка карьеров	169	в 6,2 раза	95	–	134
C	Обрабатывающая промышленность	131	114	117	123	120
D	Электроснабжение, подача газа, пара и воздушное кондиционирование	90	в 2,2 раза	127	–	106
E	Водоснабжение, канализационная система, контроль над сбором и распределением отходов	в 3,4 раза	161	91	–	107
F	Строительство	124	141	116	141	111
G	Оптовая и розничная торговля; ремонт моторных транспортных средств и мотоциклов	107	107	124	129	99
H	Транспорт и складирование	135	139	115	164	113
I	Услуги по проживанию и питанию	122	111	139	–	113
J	Информация и связь	117	98	165	в 12,1 раз	112
K	Финансовая и страховая деятельность	112	177	130	–	101
L	Операции с недвижимым имуществом	180	94	112	–	89
M	Профессиональная, научная и техническая деятельность	112	79	100	–	125
N	Административная деятельность и дополнительные услуги в данной области	–	144	119	–	73
O	Государственное управление и оборона; обязательное социальное обеспечение	–	–	81	–	–
P	Образование	81	в 3,9 раза	117	–	115
Q	Здравоохранение и социальные услуги	125	131	129	72	112
R	Искусство, развлечения и отдых	116	98	106	–	140
S	Предоставление прочих видов услуг	108	111	121	в 2,9 раза	136

Продолжение таблицы

Код	Вид деятельности	Армения	Беларусь	Казахстан	Кыргызстан	Россия
	ВСЕГО в иностранной валюте, в том числе:	130	96	136	137	89
A	Сельское, лесное и рыбное хозяйство	122	69	132	165	72
B	Горнодобывающая промышленность и разработка карьеров	155	—	123	—	87
C	Обрабатывающая промышленность	107	97	131	102	96
D	Электроснабжение, подача газа, пара и воздушное кондиционирование	165	99	168	—	100
E	Водоснабжение, канализационная система, контроль над сбором и распределением отходов	—	174	—	—	—
F	Строительство	140	130	142	133	54
G	Оптовая и розничная торговля; ремонт моторных транспортных средств и мотоциклов	119	86	164	149	75
H	Транспорт и складирование	132	78	в 2,4 раза	125	68
I	Услуги по проживанию и питанию	113	95	114	—	—
J	Информация и связь	88	99	0,7	23	79
K	Финансовая и страховая деятельность	91	104	92	—	89
L	Операции с недвижимым имуществом	112	93	118	—	83
M	Профессиональная, научная и техническая деятельность	86	196	158	—	93
N	Административная деятельность и дополнительные услуги в данной области	—	113	192	—	4
O	Государственное управление и оборона; обязательное социальное обеспечение	—	—	—	—	—
P	Образование	113	112	—	—	—
Q	Здравоохранение и социальные услуги	126	75	78	64	—
R	Искусство, развлечения и отдых	43	в 2,5 раза	106	—	—
S	Предоставление прочих видов услуг	в 2,1 раза	164	80	149	—

Изменение задолженности по кредитам, предоставленным субъектам малого и среднего предпринимательства
(на конец 3 квартала 2025 года в процентах к 3 кварталу 2024 года)

	Армения	Беларусь	Казахстан	Россия
ВСЕГО, в том числе:	119	122	123	100
в национальной валюте, из неё:	115	132	119	99
субъектам среднего предпринимательства	110	146	116	...
субъектам малого предпринимательства	116	124	107	...
индивидуальным предпринимателям	120	86	141	87
в иностранной валюте, из неё:	123	92	145	127
субъектам среднего предпринимательства	123	90	в 3,3 раза	...
субъектам малого предпринимательства	122	92	94	...
индивидуальным предпринимателям	123	78	в 2,6 раза	108

Изменение объемов кредитов, предоставленных юридическим лицам
(3 квартал 2025 года в процентах к 3 кварталу 2024 года)

Код	Вид деятельности	Армения	Беларусь	Казахстан	Кыргызстан	Россия
	ВСЕГО в национальной валюте, в том числе:	119	117	109	97	97
A	Сельское, лесное и рыбное хозяйство	...	107	131	108	98
B	Горнодобывающая промышленность и разработка карьеров	...	в 3,8 раза	123	—	129
C	Обрабатывающая промышленность	...	125	117	105	112
D	Электроснабжение, подача газа, пара и воздушное кондиционирование	...	117	110	—	139
E	Водоснабжение, канализационная система, контроль над сбором и распределением отходов	...	161	104	—	104
F	Строительство	...	117	128	149	71
G	Оптовая и розничная торговля; ремонт моторных транспортных средств и мотоциклов	...	106	96	62	92
H	Транспорт и складирование	...	147	152	в 2,0 раза	99
I	Услуги по проживанию и питанию	...	165	157	—	118
J	Информация и связь	...	112	100	в 2,4 раза	90
K	Финансовая и страховая деятельность	...	139	108	—	87
L	Операции с недвижимым имуществом	...	84	163	—	109
M	Профессиональная, научная и техническая деятельность	...	111	123	—	85
N	Административная деятельность и дополнительные услуги в данной области	...	150	101	—	125
O	Государственное управление и оборона; обязательное социальное обеспечение	...	—	39	—	—
P	Образование	...	170	129	—	99
Q	Здравоохранение и социальные услуги	...	76	158	137	123
R	Искусство, развлечения и отдых	...	139	126	—	195
S	Предоставление прочих видов услуг	...	132	114	136	190
	ВСЕГО в иностранной валюте, в том числе:	114	83	в 2,2 раза	130	164
A	Сельское, лесное и рыбное хозяйство	...	в 2,5 раза	—	88	104
B	Горнодобывающая промышленность и разработка карьеров	...	в 2,2 раза	в 4,1 раза	—	71
C	Обрабатывающая промышленность	...	90	в 2,1 раза	53	154
D	Электроснабжение, подача газа, пара и воздушное кондиционирование	...	50	—	—	—
E	Водоснабжение, канализационная система, контроль над сбором и распределением отходов	...	в 3,9 раза	—	—	—
F	Строительство	...	в 2,2 раза	в 5,1 раз	в 4,3 раза	—
G	Оптовая и розничная торговля; ремонт моторных транспортных средств и мотоциклов	...	73	185	138	111
H	Транспорт и складирование	...	34	в 2,2 раза	124	9
I	Услуги по проживанию и питанию	...	в 5,1 раз	—	—	—

Продолжение таблицы

Код	Вид деятельности	Армения	Беларусь	Казахстан	Кыргызстан	Россия
J	Информация и связь	...	в 2,7 раза	–	–	–
K	Финансовая и страховая деятельность	...	86	в 2,9 раза	–	184
L	Операции с недвижимым имуществом	...	72	20	–	в 80,1 раз
M	Профессиональная, научная и техническая деятельность	...	66	в 15,4 раз	–	в 7,6 раз
N	Административная деятельность и дополнительные услуги в данной области	...	в 5,1 раза	72	–	69
O	Государственное управление и оборона; обязательное социальное обеспечение	...	–	–	–	–
P	Образование	...	в 2,9 раз	–	–	–
Q	Здравоохранение и социальные услуги	...	в 25,3 раз	–	58	–
R	Искусство, развлечения и отдых	...	197	–	–	–
S	Предоставление прочих видов услуг	...	в 2,3 раза	100	89	–

Объем кредитов, предоставленных юридическим лицам в национальной валюте в III квартале 2025 года, по сравнению с аналогичным периодом прошлого года, увеличился в Армении – на 19%, в Беларуси – на 17%, в Казахстане – на 9%, в Кыргызстане и России – снизился на 3%. В иностранной валюте значительные темпы прироста объемов кредитования отмечались в России – 64%. Снижение кредитования в иностранной валюте наблюдалось только в Беларуси – на 17%.

**Изменение объемов кредитов, предоставленных
субъектам малого и среднего предпринимательства**
(3 квартал 2025 года в процентах к 3 кварталу 2024 года)

	Армения	Беларусь	Казахстан	Россия
ВСЕГО, в том числе:	119	105	121	88
в национальной валюте, из них:	116	110	110	86
субъектам среднего предпринимательства	100	106	113	...
субъектам малого предпринимательства	121	111	99	...
индивидуальным предпринимателям	120	76	128	87
в иностранной валюте, из них:	123	77	в 2,1 раза	в 25,0 раз
субъектам среднего предпринимательства	110	104	в 3,4 раза	...
субъектам малого предпринимательства	129	71	149	...
индивидуальным предпринимателям	122	141	197	–

Примечание:

... – данные отсутствуют
– – явление отсутствует
0,0 – величина меньше 0,05

Материал подготовлен отделом финансовой статистики

Начальник отдела финансовой статистики Департамента статистики: Г.С. Малдыбаева Тел.: +7 (495) 669 24 00, доб. 4643 e-mail: g.maldybaeva@eecommission.org	Исполнитель – советник отдела финансовой статистики Департамента статистики: С.В. Романчев Тел.: +7 (495) 669 24 00 доб. 4639 e-mail: romanchev@eecommission.org
--	---