

Об экспорте и импорте услуг в государствах – членах ЕАЭС

В 2025 году оборот торговли услугами со странами мира увеличился во всех государствах – членах ЕАЭС, за исключением Кыргызстана¹.

Оборот торговли услугами

прирост (+), снижение (-)
(2025 год в процентах к 2024 году)

	Экспорт	Импорт	Оборот
Армения	4,6	5,9	5,2
Беларусь	16,0	9,0	13,2
Казахстан	8,0	8,1	8,1
Кыргызстан	-1,1	-15,2	-8,3
Россия	7,5	16,4	13,3

По сравнению с соответствующим периодом прошлого года положительное сальдо торговли услугами в Армении выросло на 0,5%, в Беларуси на 31,2%. Отрицательное сальдо торговли услугами выросло в Казахстане на 9,1%, в России – на 26,5%. В Кыргызстане отрицательное сальдо сменилось на положительное.

Сальдо торговли услугами

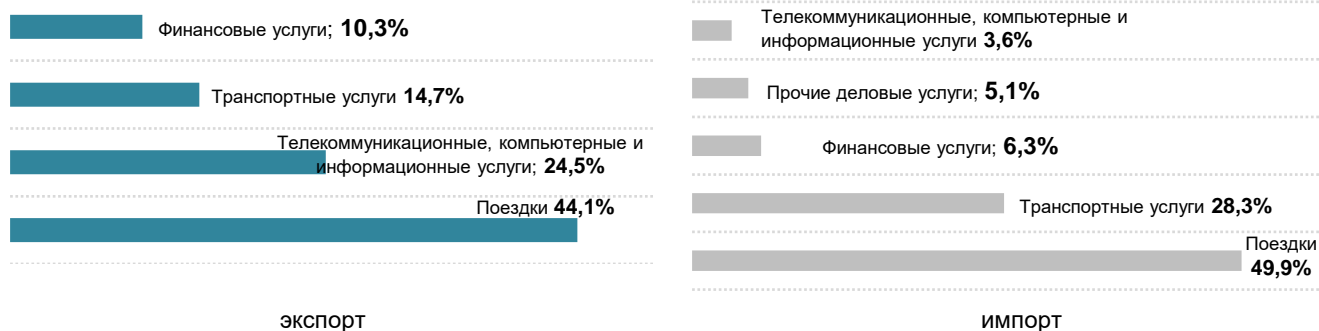
(миллионов долларов США)



Для экспорта и импорта услуг по государствам – членам ЕАЭС характерна существенная доля транспортных услуг и поездок.

Услуги с наибольшим удельным весом в экспорте и импорте

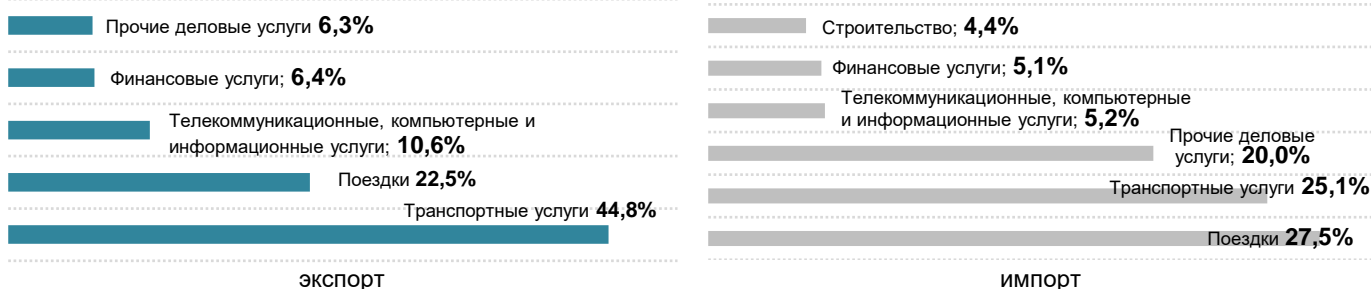
Армения



экспорт

импорт

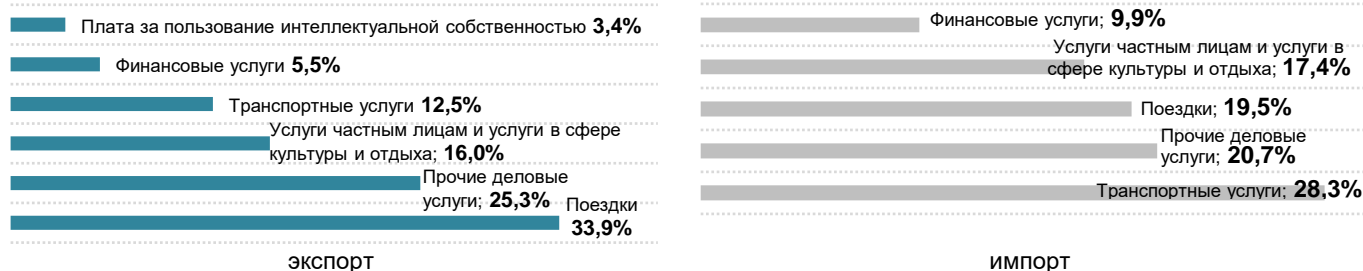
Казахстан



экспорт

импорт

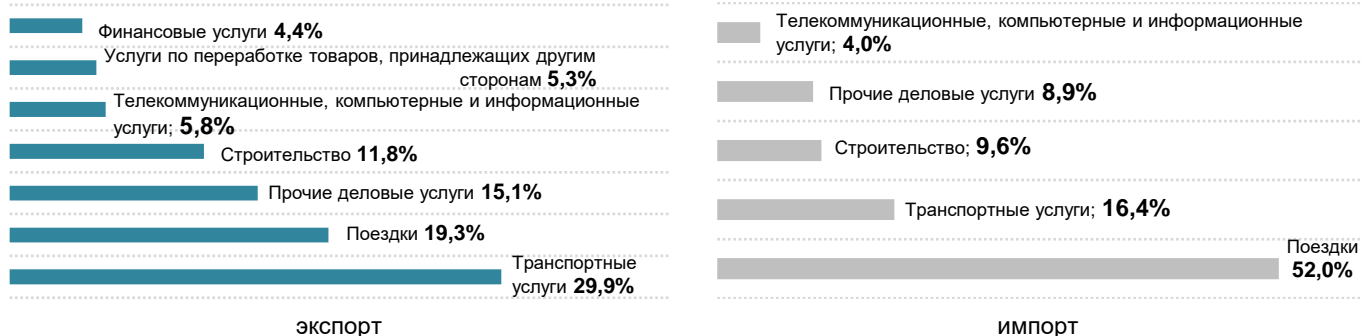
Кыргызстан



экспорт

импорт

Россия



экспорт

импорт

¹По Кыргызстану – данные за I-III кв. 2025 года.

Материал подготовлен отделом финансовой статистики

Начальник отдела финансовой статистики:
Г.С. Малдыбаева
Тел.: +7 (495) 669 24 00 доб. 4643
e-mail: g.maldybaeva@eecommission.org

Исполнитель:
С.В. Романчев
Тел.: +7 (495) 669 24 00 доб. 4639
e-mail: romanchev@eecommission.org