



## Об исполнении бюджетов и государственном долге в государствах – членах Евразийского экономического союза

### Январь – декабрь 2025 года

В 2025 году республиканский<sup>1</sup> бюджет был исполнен с профицитом только в Кыргызстане. При этом по сравнению с 2024 годом профицит бюджета в Кыргызстане вырос в 1,4 раза. Дефицит бюджета увеличился в Армении на 11,3%, Казахстане – на 11,4% и России – в 1,6 раза.

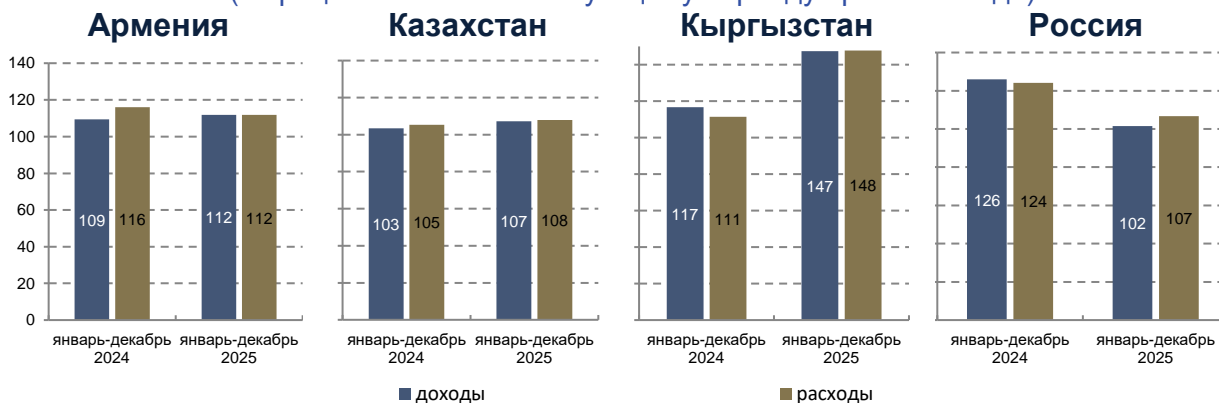
### Республиканский бюджет

	Млрд. единиц национальной валюты			Млрд. долларов США		
	доходы	расходы	дефицит/профицит	доходы	расходы	дефицит/профицит
<i>январь-декабрь 2025 г.</i>						
Армения	2 886,5	3 305,3	-418,8	7,5	8,5	-1,1
Казахстан	21 382,5	25 447,7	-4 065,2	41,0	48,8	-7,8
Кыргызстан	615,4	566,3	49,2	7,0	6,5	0,6
Россия	37 283,6	42 909,2	-5 625,6	446,9	514,4	-67,4
<i>Справочно: январь-декабрь 2024 г.</i>						
Армения	2 579,2	2 955,3	-376,1	6,6	7,5	-1,0
Казахстан	19 945,1	23 594,0	-3 648,9	42,5	50,3	-7,8
Кыргызстан	417,5	383,2	34,3	4,8	4,4	0,4
Россия	36 708,6	40 180,5	-3 471,9	397,1	434,6	-37,6

В отчетном периоде темпы роста доходов и расходов бюджета изменялись приблизительно с одинаковой скоростью в Армении, Казахстане и Кыргызстане. При этом самые высокие темпы прироста доходов и расходов наблюдались в Кыргызстане (+47% и +48% соответственно). В России рост расходов опережал рост доходов на 5 п.п., что способствовало увеличению дефицита бюджета

### Темпы роста доходов и расходов

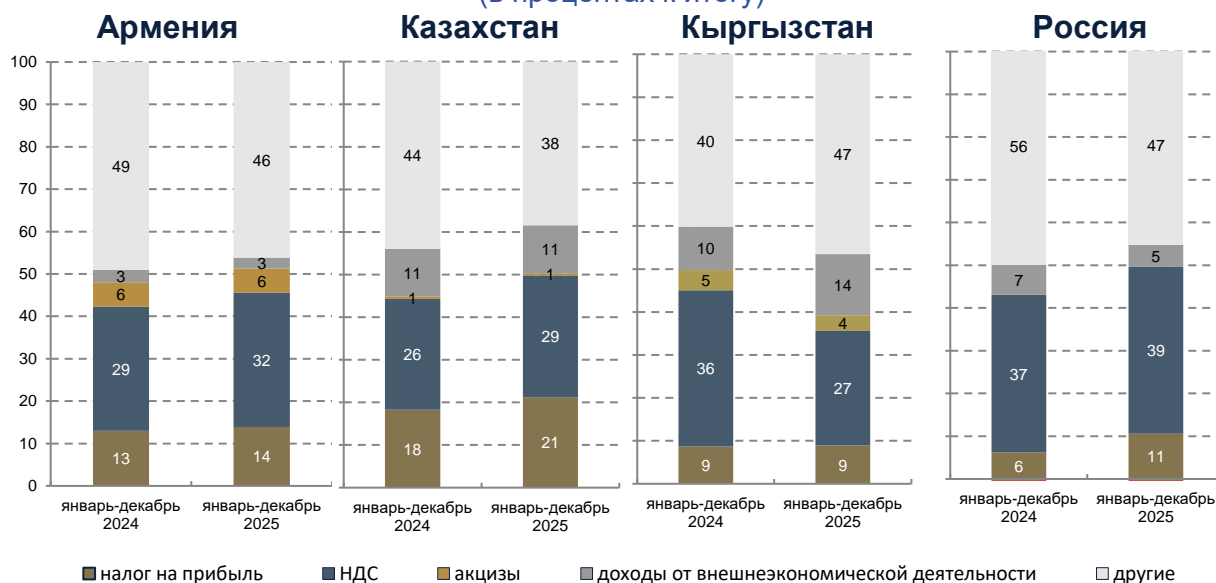
(в процентах к соответствующему периоду прошлого года)



<sup>1</sup> Государственный бюджет Республики Армения, федеральный бюджет Российской Федерации; в доходах и расходах бюджета Кыргызстана учтены соответственно продажа и покупка нефинансовых активов

За рассматриваемый период в структуре доходов республиканского бюджета преобладающую долю занимали налог на добавленную стоимость (27% - 39%) и другие поступления (налог на доходы физических лиц, налоги и сборы за природные ресурсы, налог на собственность, социальные взносы, гранты и др.) в доходную часть бюджета (38% - 47%). При этом в Армении, Казахстане и России доля других поступлений в бюджет снизилась, а доля налога на добавленную стоимость повысилась. В Кыргызстане наблюдалась обратная динамика. В России акцизы имели отрицательное значение вследствие обратных акцизов на нефтяное сырьё с демпфирующей компонентой.

### Структура доходов республиканского бюджета (в процентах к итогу)



В расходной части бюджета на финансирование социальной сферы приходится от 27% в Кыргызстане до 42% в Армении. Сопоставление между государствами-членами показывает относительно высокую долю расходов на национальную экономику в Казахстане и Кыргызстане (по 32%), на общегосударственную деятельность в Кыргызстане (25%), на другие расходы в Армении (28%).

### Структура расходов республиканского бюджета (в процентах к итогу)



<sup>1</sup> Расходы на экономику представлены с учётом расходов на охрану окружающей среды.

<sup>2</sup> Включают расходы на социальную политику, образование, здравоохранение, физическую культуру, спорт, культуру и средства массовой информации.

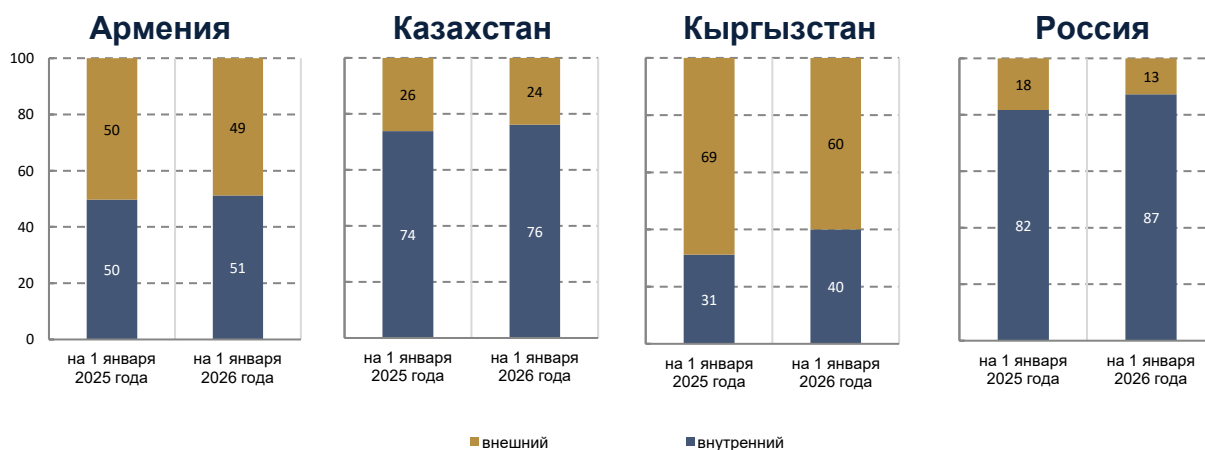
По состоянию на 1 января 2026 года по сравнению с 1 января 2025 года государственный долг, выраженный в национальной валюте, вырос в Армении на 8,0%, Казахстане – на 14,5%, Кыргызстане – на 36,0%, России – на 21,0%.

### Темпы роста государственного долга (в процентах к соответствующей дате прошлого года)



Темпы роста внутреннего долга превышали темпы роста внешнего долга в Армении, Кыргызстане, Казахстане и России. При этом в Кыргызстане наблюдался высокий рост внутреннего долга в 1,7 раза по сравнению с 1 января 2025 года вследствие дебютное размещение суверенных еврооблигаций на международных финансовых рынках на сумму 700 млн долларов США. В России сохранялась тенденция снижения внешнего долга на фоне роста внутреннего долга.

### Структура государственного долга (в процентах к итогу)



В структуре государственного долга Кыргызстана преобладал внешний долг, Армении, Казахстана и России – внутренний.

## Государственный долг

	Млрд. единиц национальной валюты			Млрд. долларов США		
	всего	внутренний	внешний	всего	внутренний	внешний
<i>на 1 января 2026 года</i>						
Армения <sup>1</sup>	5 487,1	2 806,2	2 680,9	14,4	7,4	7,0
Казахстан	36 444,2	27 745,9	8 698,2	72,5	55,2	17,3
Кыргызстан	779,8	312,4	467,4	8,9	3,6	5,3
Россия <sup>2</sup>	35 134,9	30 654,8	4 480,1	449,1	391,9	57,3
<i>Справочно: на 1 января 2026 года</i>						
Армения <sup>1</sup>	5 080,6	2 523,7	2 556,9	12,8	6,4	6,4
Казахстан <sup>1</sup>	31 838,1	23 528,4	8 309,7	60,8	44,9	15,9
Кыргызстан	573,3	178,8	394,5	6,6	2,1	4,5
Россия <sup>2</sup>	29 040,7	23 742,3	5 298,4	285,6	233,5	52,1

По состоянию на 1 января 2026 года внешний государственный долг в пересчете в доллары США вырос в Армении (на 9,0%), Казахстане (на 9,0%), Кыргызстане (на 17,9%), и России (на 9,9%).

*Примечание: относительные показатели рассчитаны по данным до округления.  
Данные по Беларуси отсутствуют.*

<sup>1</sup> С учетом долга национального (центрального) банка.

<sup>2</sup> С учетом долга, гарантированного государством.

### Материал подготовлен отделом финансовой статистики

Начальник отдела:  
Г.С. Малдыбаева  
Тел.: +7 (495) 669-24-00 доб. 46-43  
e-mail: g.maldybaeva@ecommission.org

Исполнитель:  
П.В. Евсева  
Тел.: +7 (495) 669-24-00 доб. 46-38  
e-mail: evseeva@ecommission.org