



О внешнем долге в государствах – членах ЕАЭС на 1 января 2026 года

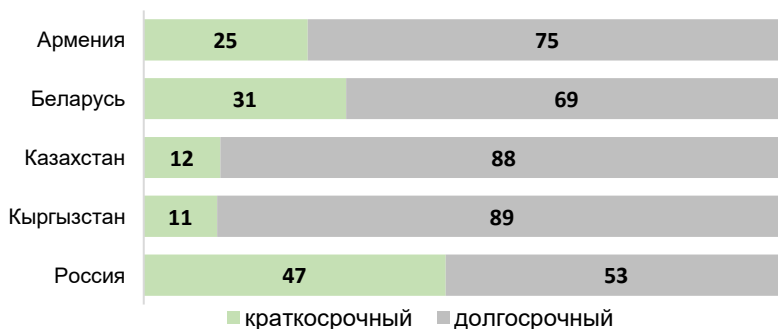
Внешний долг ЕАЭС на 1 января 2026 г. увеличился за год на 52,8 млрд долларов США, или на 10,2%. Долг вырос во всех государствах – членах ЕАЭС. В Армении – на 16,1, в Беларуси на 9,6%, Казахстане – на 10,4%, Кыргызстане – на 0,5%, в России – на 10,2%. Наибольший абсолютный прирост долга в России – на 29,6 млрд долларов США.

Состав внешнего долга (миллионов долларов США)

	Всего	В том числе:				
		органы государственного управления	органы денежно-кредитного регулирования	банки	другие сектора	прямые инвестиции: межфирменное кредитование
<i>на 1 января 2026 года</i>						
ЕАЭС	570 926,9	68 917,0	3 629,5	139 738,6	196 981,5	161 660,3
Армения	18 957,9	6 616,2	802,4	6 457,2	3 039,5	2 042,6
Беларусь	38 333,0	17 496,1	0,0 ¹⁾	4 093,6	14 415,2	2 328,1
Казахстан	181 841,6	15 999,5	2 594,4	18 287,4	55 062,8	89 897,4
Кыргызстан	12 441,0	5 345,7	232,6	664,9	4 386,1	1 811,8
Россия	319 353,4	23 459,5	0,0 ¹⁾	110 235,6	120 077,8	65 580,6
<i>Справочно: на 1 января 2025 года</i>						
ЕАЭС	518 093,3	59 621,7	3 412,7	117 144,2	189 938,2	147 976,5
Армения	16 329,1	5 840,4	795,2	5 078,7	2 343,3	2 271,5
Беларусь	34 968,4	17 149,3	0,0 ¹⁾	4 255,8	11 409,6	2 153,7
Казахстан	164 682,6	12 773,5	2 470,0	13 120,4	45 178,8	91 140,0
Кыргызстан	12 381,0	4 534,6	147,5	971,3	4 852,0	1 875,6
Россия	289 732,2	19 324,0	0,0 ¹⁾	93 718,0	126 154,6	50 535,7

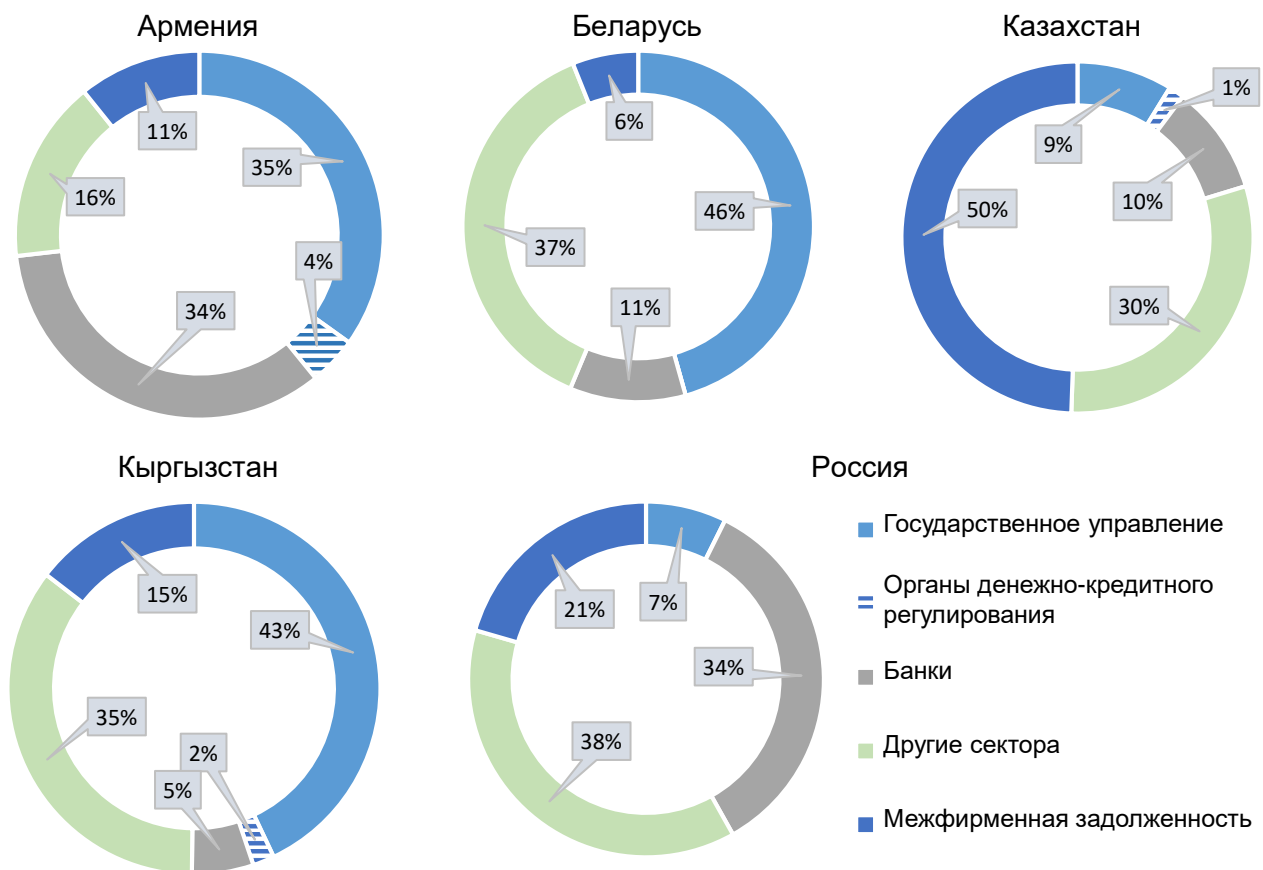
¹⁾ Данные по сектору «органы денежно-кредитного регулирования» учтены по сектору «банки»

Структура внешнего долга по срокам погашения (в процентах)



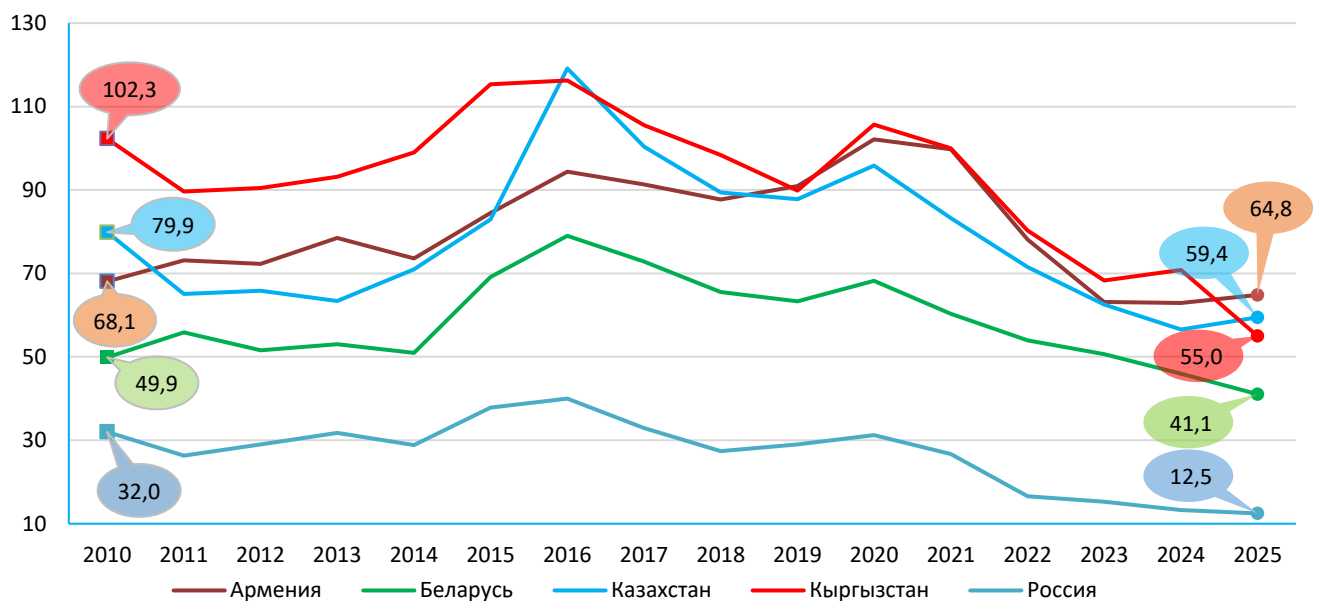
Во всех государствах – членах ЕАЭС преобладает долгосрочный внешний долг – его доля находится в диапазоне между 53 и 89 процентов.

Структура внешнего долга (процентов к итогу)

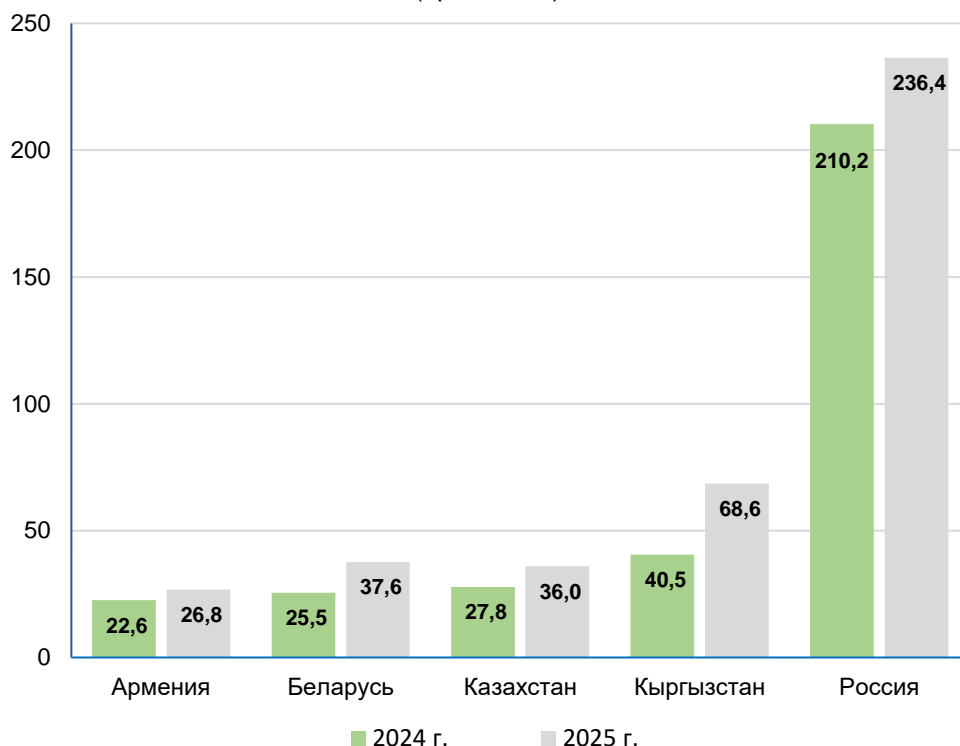


Структура внешнего долга различалась по государствам – членам ЕАЭС. По состоянию на 1 января 2026 г. в Армении, Беларуси и Кыргызстане преобладал долг органов государственного управления, в Казахстане – долг по межфирменному кредитованию (прямым инвестициям), в России – долг других секторов.

Динамика внешнего долга (в процентах к ВВП)



Покрытие внешнего долга международными резервами (процентов)



Высокое покрытие внешнего долга международными резервами обеспечено только в России (236,4%). В других странах этот показатель составлял от 26,8% в Армении до 68,6% в Кыргызстане. На 1 января 2026 г. по сравнению с соответствующей датой прошлого года обеспеченность внешнего долга международными резервами повысилась во всех государствах – членах ЕАЭС.

Материал подготовлен отделом финансовой статистики

Начальник отдела финансовой статистики:
Г.С. Малдыбаева
Тел.: +7 (495) 669 24 00 доб. 4643
e-mail: g.maldybaeva@ecommission.org

Исполнитель:
С.В. Романчев
Тел.: +7 (495) 669 24 00 доб. 4639
e-mail: romanchev@ecommission.org