

Об экспорте и импорте услуг в государствах – членах ЕАЭС

В I-III кварталах 2025г. по сравнению с аналогичным периодом 2024 года оборот торговли услугами снизился в Армении и Кыргызстане¹. В остальных странах оборот увеличился.

Оборот торговли услугами

прирост (+), снижение (-)
(I-III кв. 2025 год в процентах к I-III кв. 2024 года)

	Экспорт	Импорт	Оборот
Армения	-1,6	1,9	-0,1
Беларусь	15,6	9,9	13,3
Казахстан	4,8	5,8	5,3
Кыргызстан	-0,3	-25,5	-13,5
Россия	9,1	15,9	13,5

Положительное сальдо торговли услугами в Армении снизилось на 11% и выросло в Беларуси на 27,4%. Отрицательное сальдо торговли услугами в Казахстане уменьшилось на 15,9%, в России – выросло на 23,4%. В Кыргызстане сальдо торговли услугами в I полугодии 2025 года стало положительным.

Сальдо торговли услугами

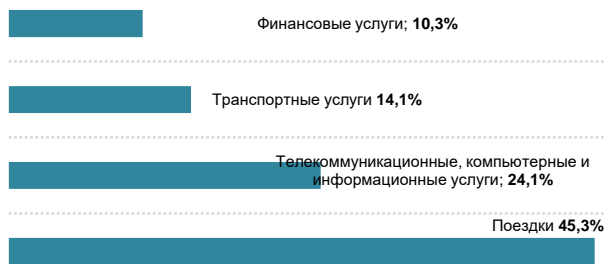
(миллионов долларов США)



Для экспорта и импорта услуг по государствам – членам ЕАЭС характерна существенная доля транспортных услуг и поездок. Ниже на графиках показаны услуги, доля которых суммарно составила порядка 90% общего объема экспорта или импорта страны.

Услуги с наибольшим удельным весом в экспорте и импорте

Армения



экспорт

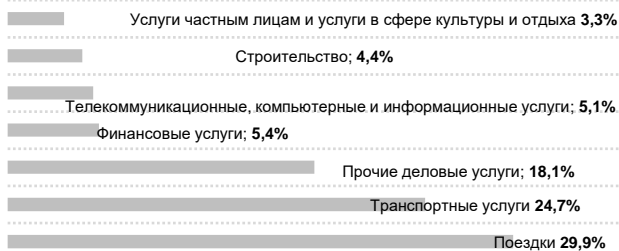


импорт

Казахстан

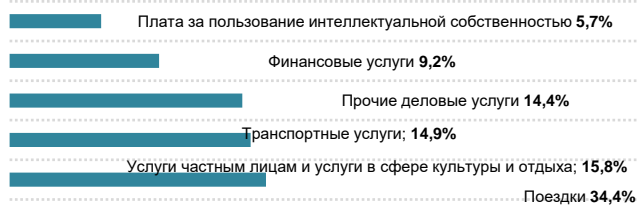


экспорт



импорт

Кыргызстан



экспорт

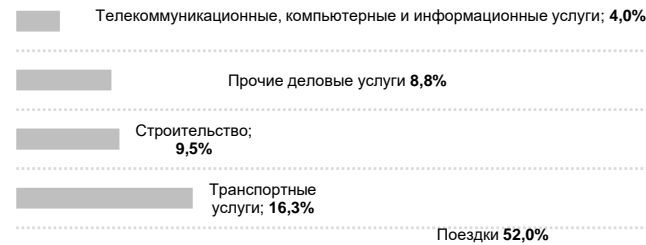


импорт

Россия



экспорт



импорт

¹По Кыргызстану – данные за I полугодие.

Материал подготовлен отделом финансовой статистики

Начальник отдела финансовой статистики:
Г.С. Малдыбаева
Тел.: +7 (495) 669 24 00 доб. 4643
e-mail: g.maldybaeva@eecommission.org

Исполнитель:
В.К. Хавраев
Тел.: +7 (495) 669 24 00 доб. 4693
e-mail: havraev@eecommission.org