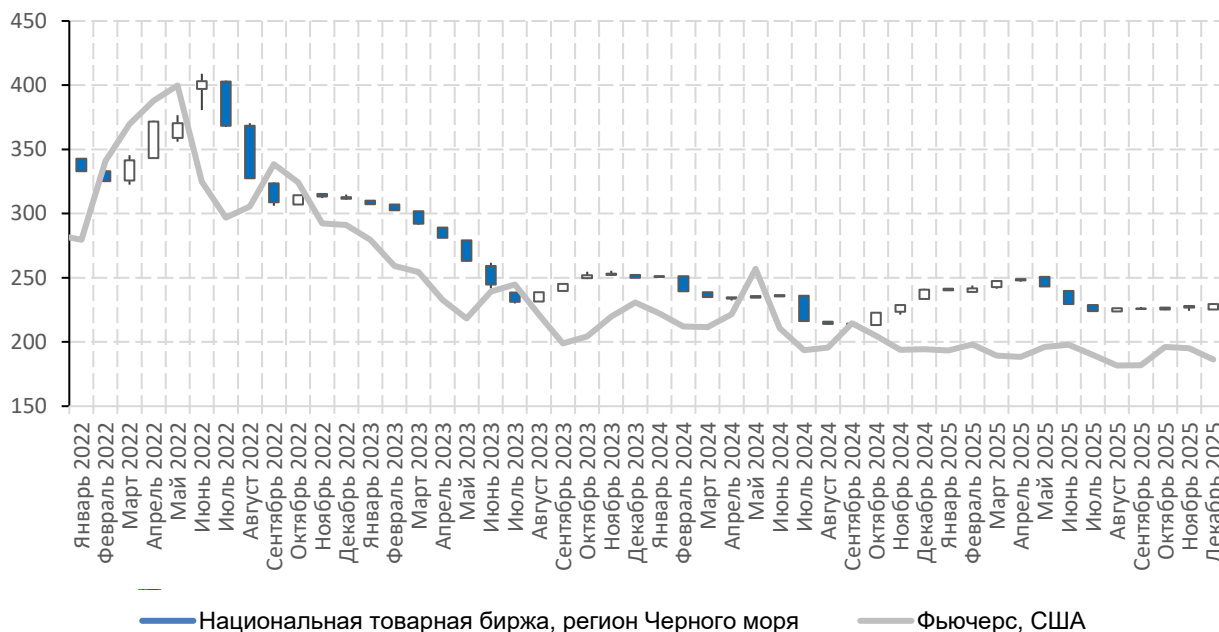




Об итогах торгов на товарных биржах

Индексы отдельных видов продукции ¹

Пшеница (долларов США за тонну)

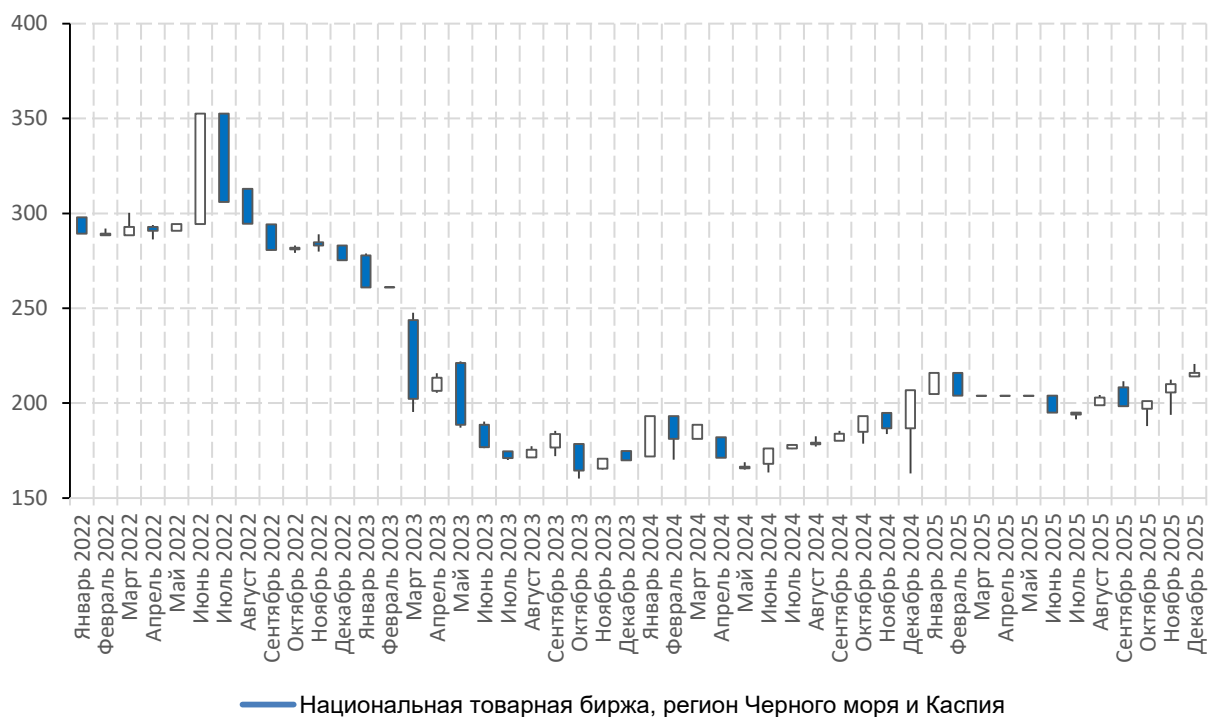


Кукуруза (долларов США за тонну)

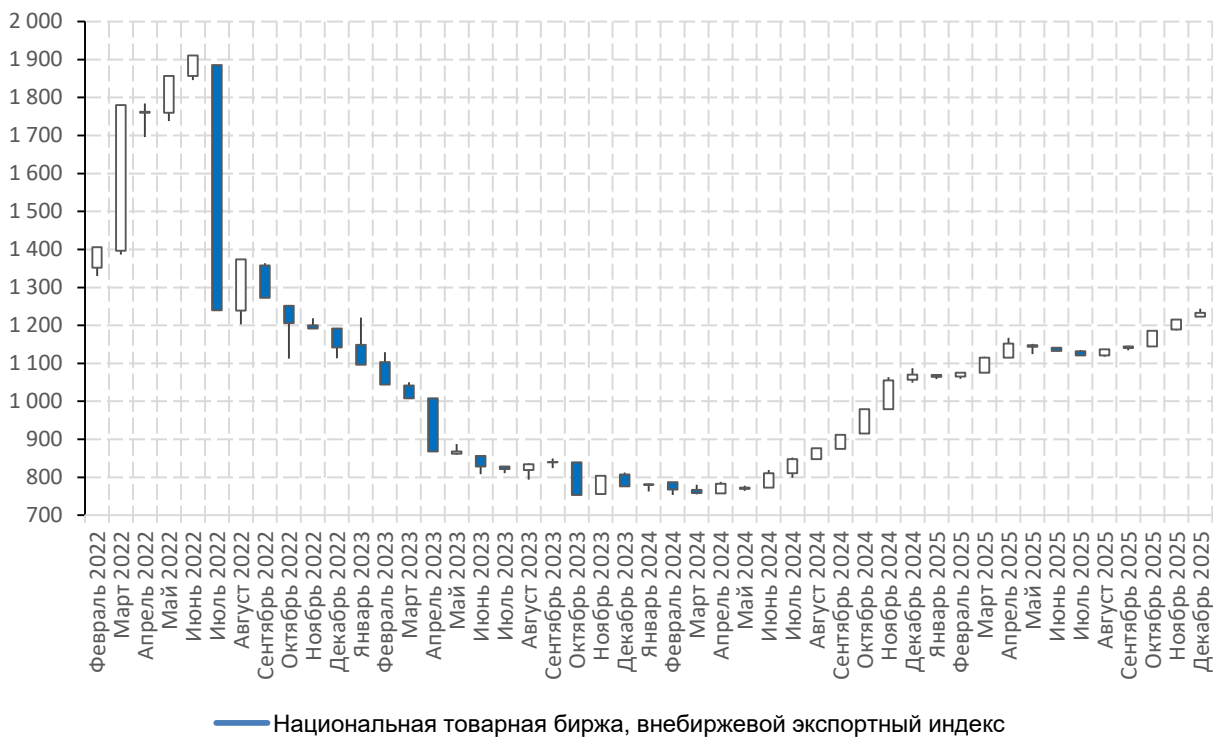


¹ Цены на товарные фьючерсы США приведены по расчетам Евразийской экономической комиссии.

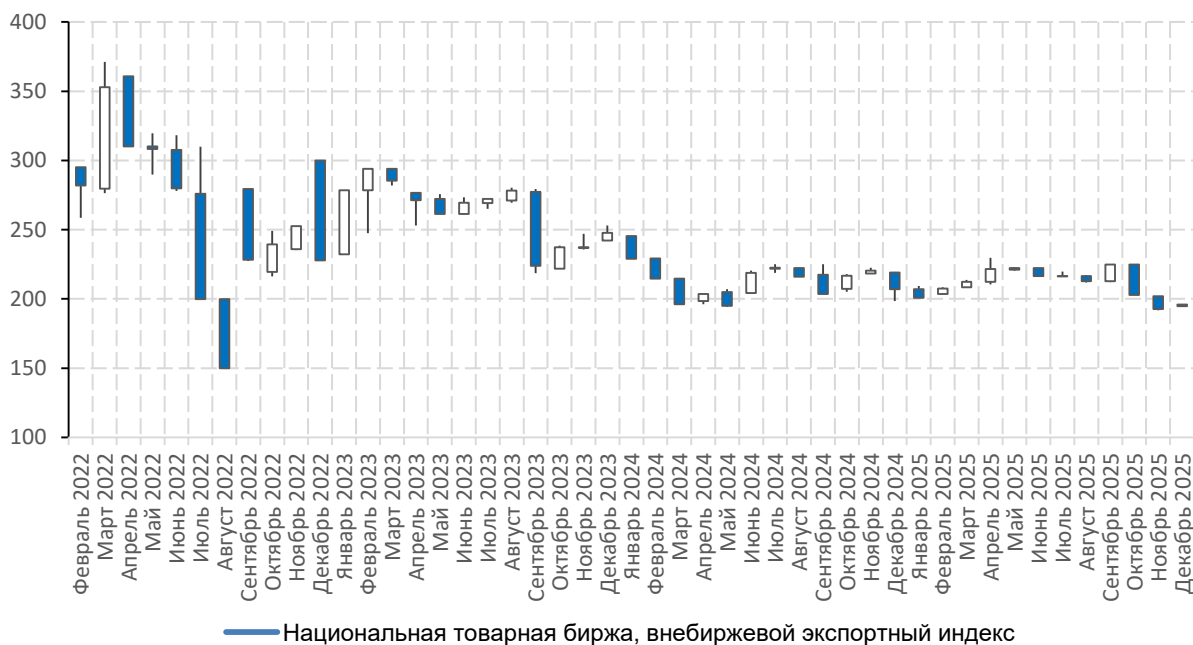
Ячмень (долларов США за тонну)



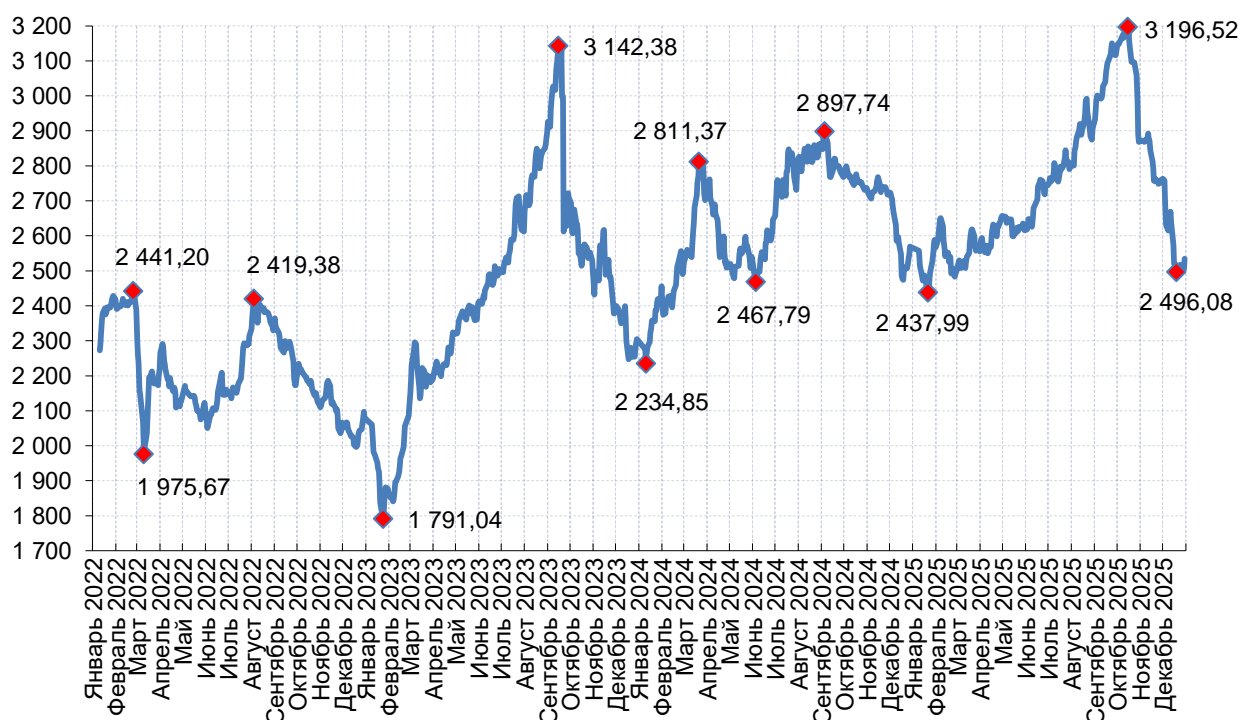
Подсолнечное масло (долларов США за тонну)



Шрот подсолнечный (долларов США за тонну)

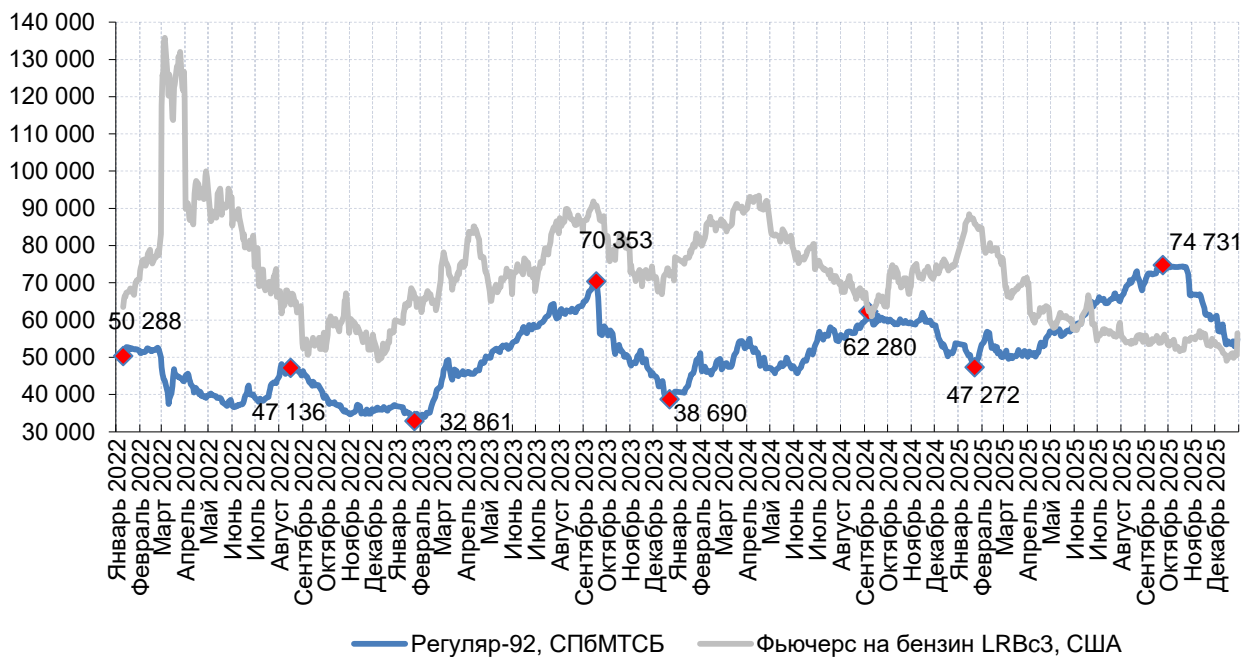


Композитный биржевой индекс первичного рынка цен светлых нефтепродуктов, СПБМТСБ² (пунктов)



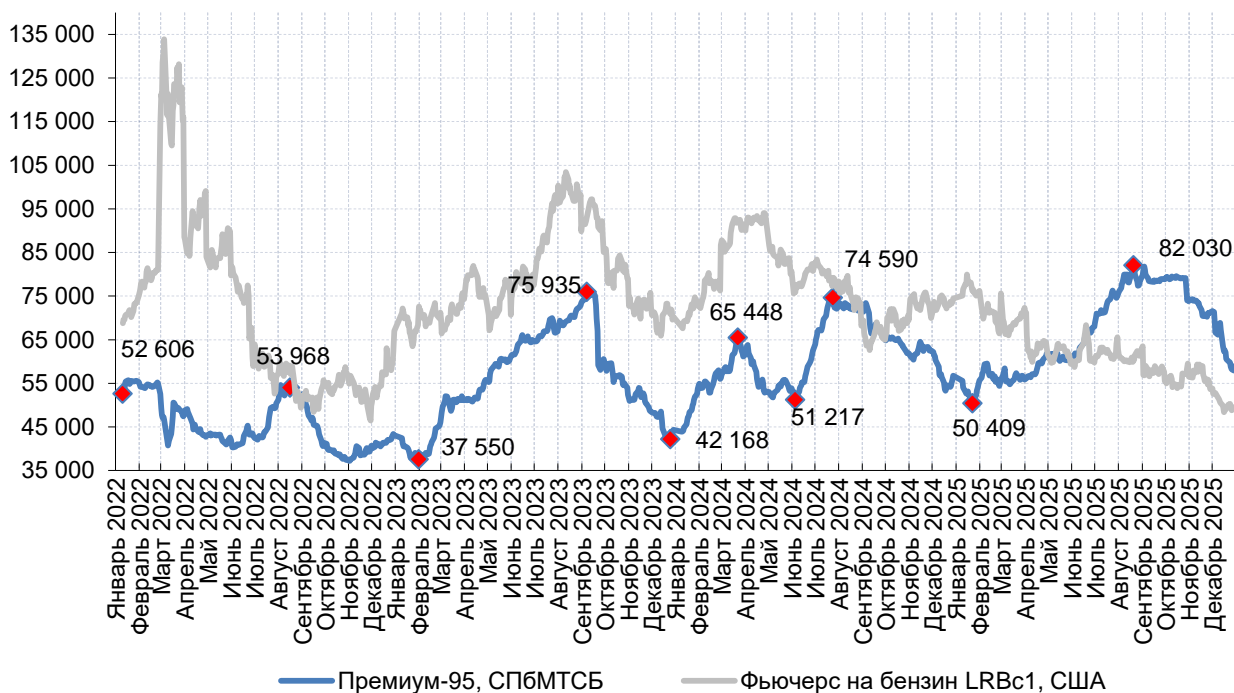
² Единый универсальный индикатор, отражающий динамику изменения стоимости усредненной тонны светлых нефтепродуктов (бензин, дизельное топливо и авиакеросин) на внутреннем рынке России.

Бензин 92³ (росийских рублей за тонну)



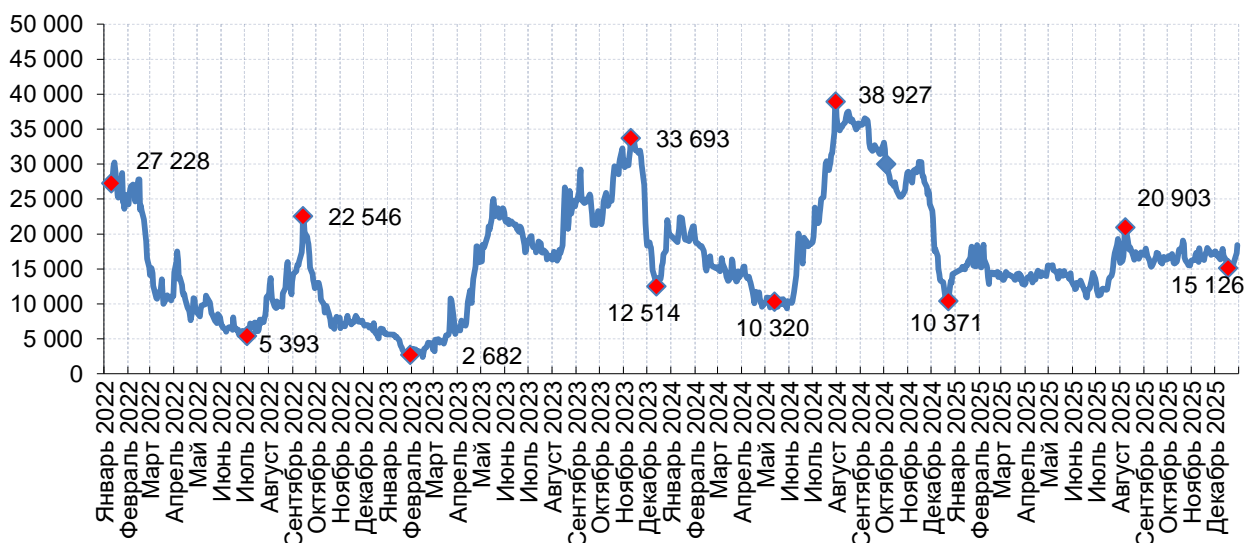
³ Средневзвешенные цены бензина Регуляр-92 на местах производства в целом по России.

Бензин 95⁴ (росийских рублей за тонну)



⁴ Средневзвешенные цены бензина Премиум-95 на местах производства в целом по России, национальный биржевой индекс первичного рынка цен.

**Сжиженные углеводородные газы
для коммунально-бытовых нужд и автотранспорта,
национальный биржевой индекс первичного рынка цен, СПБМТСБ ⁵
(российских рублей за тонну)**



⁵ Средневзвешенные цены сжиженных углеводородных газов для коммунально-бытовых нужд и автотранспорта на местах производства в целом по России.

**Объемы торгов на отдельных товарных биржах
(миллионов долларов США)**

Наименование торговых секций	Беларусь	Россия
	БУТБ	СПБМТСБ
4 квартал 2025 года		
Товарный рынок, в том числе:	1 292,1	7 730,3
Металлопродукция	163,5	-
Сельхозпродукция	553,0	1,6
Лесопродукция	371,7	27,7
Металлы и промтовары	68,6	-
Промышленные и потребительские товары	135,2	-
Срочные контракты	-	3,9
Нефтепродукты	-	7 273,3
Нефть	-	181,2
Газ	-	176,4
Энергоносители	-	37,3
Минеральное сырье и химическая продукция	-	28,9
4 квартал 2024 года		
Товарный рынок, в том числе:	1 215,8	6 640,6
Металлопродукция	143,0	-
Сельхозпродукция	496,8	9,9
Лесопродукция	409,6	21,0
Металлы и промтовары	54,7	-
Промышленные и потребительские товары	111,8	-
Срочные контракты	-	56,4
Нефтепродукты	-	6 138,2
Нефть	-	299,2
Газ	-	76,8
Энергоносители	-	31,2
Минеральное сырье и химическая продукция	-	8,0

Биржевая торговля по отдельным видам продукции
(Белорусская универсальная товарная биржа, 4 квартал 2025 года)

Наименование продукции	Количество сделок, единиц	Объем сделок, тонн	Объем сделок, миллионов долларов США
Мясо (экспорт)	672	11 180	61,1
Продукция переработки масличных культур (экспорт)	160	60 140	32,3
Казеин технический (экспорт)	9	180	1,0
Молоко сухое (экспорт)	736	34 310	99,9
Сыворотка сухая (экспорт)	44	2 640	3,0
Масло сливочное (экспорт)	377	13 350	100,6
Сыры сычужные и творог (экспорт)	5	590	1,3
Молоко сухое (внутренний рынок)	77	570	1,8
Сыворотка сухая (внутренний рынок)	22	310	0,4
Масло сливочное (внутренний рынок)	86	3 440	19,2
Сыры сычужные (внутренний рынок)	5	20	0,1
Шроты масличных (внутренний рынок, импорт)	1373	163 650	59,5
Злаковые и кормовые добавки (внутренний рынок, импорт)	5416	93 890	45,5
Растительные масла и семена масличных (внутренний рынок, импорт)	242	30 510	21,8
Мясо (внутренний рынок, импорт)	2480	10 830	48,2
Кожевенное сырье для реализации в пределах таможенной территории ЕАЭС (внутренний рынок, экспорт)	70	-	2,7
Средства защиты растений (внутренний рынок, импорт)	536	-	9,2
Семена для посева (внутренний рынок, импорт)	361	-	19,3
Ветеринарные препараты (внутренний рынок, импорт)	12345	-	15,9

Примечание:

- БУТБ – ОАО «Белорусская универсальная товарная биржа»;
НТБ – АО «Национальная товарная биржа», Россия;
СПБМТСБ – ЗАО «Санкт-Петербургская Международная Товарно-сырьевая Биржа».

Материал подготовлен отделом финансовой статистики

Начальник отдела финансовой статистики
Департамента статистики:
Г.С. Малдыбаева
Тел.: +7 (495) 669 24 00, доб. 4643
e-mail: g.maldybaeva@eecommission.org

Исполнитель – советник отдела финансовой
статистики Департамента статистики:
С.В. Романчев
Тел.: +7 (495) 669 24 00 доб. 4639
e-mail: romanchev@eecommission.org