



О внешнем долге в государствах - членах ЕАЭС на 1 июля 2025 года

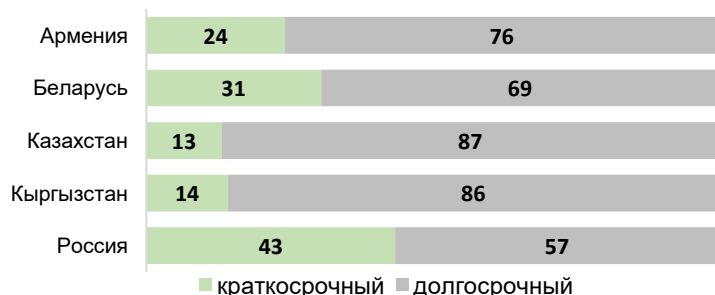
Внешний долг по ЕАЭС на суммарной основе на 1 июля 2025 г. увеличился за год на 15,6 млрд долларов США, или на 2,9%. Долг вырос во всех государствах-членах. В Армении – на 13,9, в Беларуси на 2,9%, Казахстане – на 3,6%, Кыргызстане – на 14,4%, в России – на 1,5%. Наибольший абсолютный прирост долга в Казахстане – на 5,9 млрд долларов США. В секторальной структуре внешнего долга наибольшие изменения происходили в других секторах и банковском секторе.

Состав внешнего долга (миллионов долларов США)

	Всего	В том числе:				
		органы государственного управления	органы денежно-кредитного регулирования	банки	другие сектора	прямые инвестиции: межфирменное кредитование
на 1 июля 2025 года						
ЕАЭС	561 896,2	65 046,0	3 211,1	129 925,6	206 723,2	156 990,3
Армения	17 886,2	6 399,4	810,9	5 448,1	2 944,6	2 283,2
Беларусь	37 709,1	17 494,8	0,0 ¹⁾	4 040,2	13 830,5	2 343,5
Казахстан	172 772,5	12 476,3	2 205,9	15 634,2	49 889,6	92 566,6
Кыргызстан	12 746,4	5 243,8	194,4	1 084,9	4 394,0	1 829,3
Россия	320 781,9	23 431,7	0,0 ¹⁾	103 718,2	135 664,4	57 967,7
Справочно: на 1 июля 2024 года						
ЕАЭС	546 299,7	70 327,0	2 955,0	119 260,9	191 755,2	162 001,6
Армения	15 708,1	5 627,5	807,5	4 580,9	2 525,9	2 166,3
Беларусь	36 646,7	17 050,2	0,0 ¹⁾	4 770,2	12 595,2	2 231,0
Казахстан	166 804,1	10 883,3	2 036,0	14 323,1	45 852,5	93 709,3
Кыргызстан	11 138,3	4 501,9	111,5	926,1	3 727,0	1 871,9
Россия	316 002,5	32 264,2	0,0 ¹⁾	94 660,7	127 054,5	62 023,1

¹⁾ Данные по сектору «органы денежно-кредитного регулирования» учтены по сектору «банки»

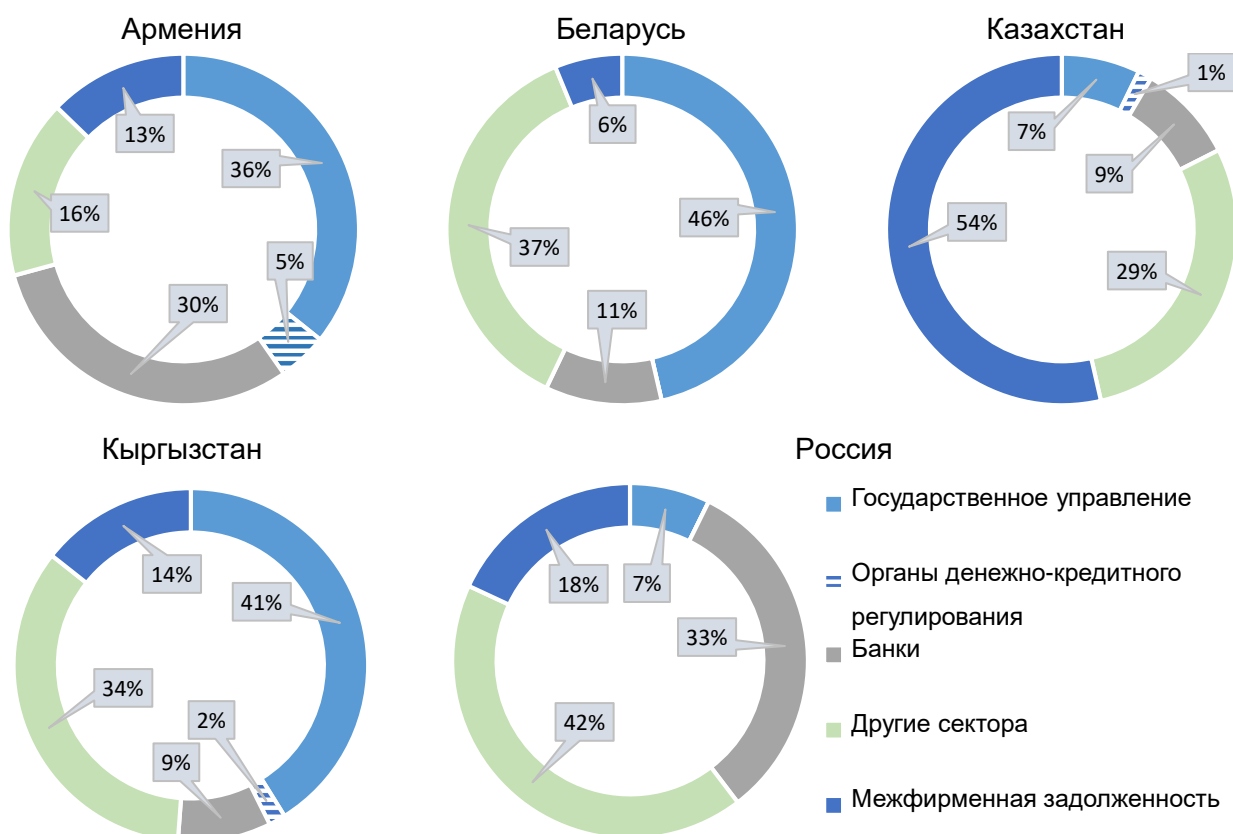
Структура внешнего долга по срокам погашения (в процентах)



Во всех государствах – членах ЕАЭС долгосрочный внешний долг преобладает – его доля находится в пределах между 57 и 87 процентов. Краткосрочное внешнее заимствование наблюдается в основном в банковском секторе.

Структура внешнего долга

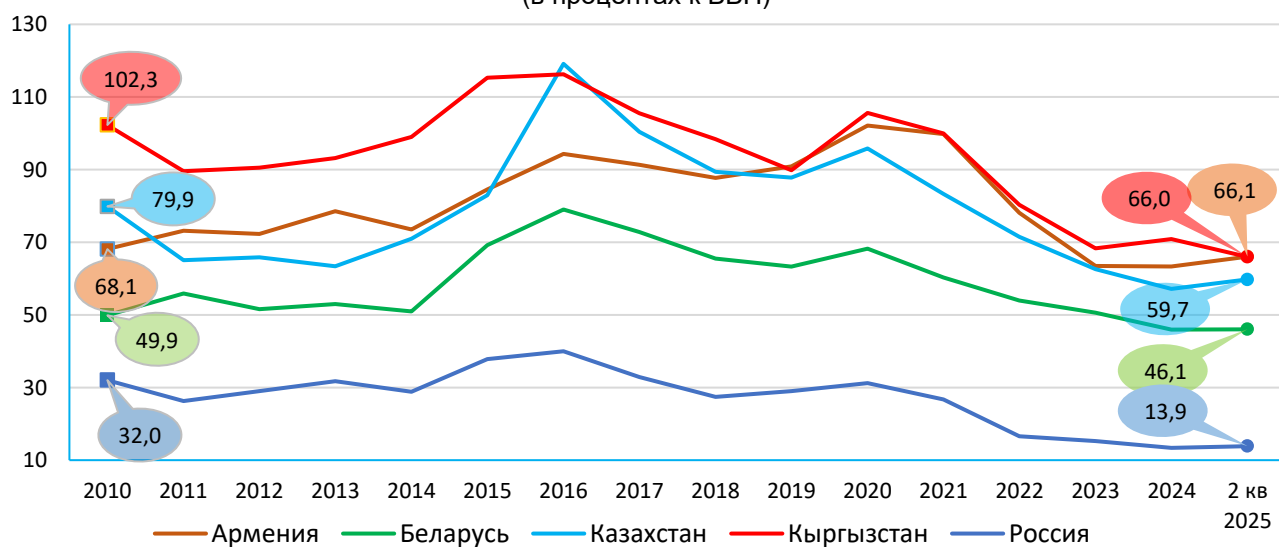
(процентов к итогу)



Структура внешнего долга различалась по государствам – членам ЕАЭС. По состоянию на 1 июля 2025 г. в Армении, Беларуси и Кыргызстане преобладал долг органов государственного управления, Казахстане – долг по прямым инвестициям (межфирменному кредитованию), в России – долг других секторов.

Динамика внешнего долга

(в процентах к ВВП)



Относительно ВВП за 2 квартал 2025 года в государствах – членах ЕАЭС наблюдался незначительный рост внешнего долга, который прервал снижение внешнего долга с 2020 года.

В абсолютных значениях за период с 2010 года внешний долг вырос: в Армении – в 2,8 раза, Беларуси – в 1,3 раза, Казахстане – в 1,5 раза, в Кыргызстане – в 2,6 раза. В России наблюдается снижение внешнего долга с 2014 года и на 1 июля 2025 года его размер составляет 66% от уровня 2010 года.

Покрытие внешнего долга международными резервами (процентов)



Высокое покрытие внешнего долга международными резервами обеспечено только в России (214,7%). В других странах этот показатель составлял от 22,6% в Армении до 50,5% в Кыргызстане. На 1 июля 2025 г. по сравнению с соответствующей датой прошлого года обеспеченность внешнего долга международными резервами повысилась во всех государствах-членах.

Материал подготовлен отделом финансовой статистики

Начальник отдела финансовой статистики:
Г.С. Малдыбаева
Тел.: +7 (495) 669 24 00 доб. 4643
e-mail: g.maladybaeva@eecommission.org

Исполнитель:
В.К. Хавраев
Тел.: +7 (495) 669 24 00 доб. 4693
e-mail: havraev@eecommission.org