



## О доходах бюджетов в Евразийском экономическом союзе

Январь – декабрь 2025 года

В 2025 году по сравнению с прошлым годом доходы консолидированного бюджета выросли в Армении на 12,6%, Казахстане – 9,8%, Кыргызстане – 40,1% и России – 6,5%. При этом доля доходов к ВВП росла по всем странам, кроме Казахстана.

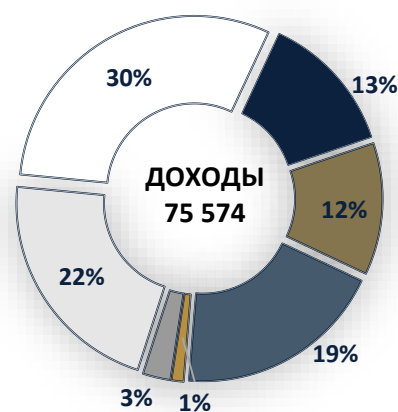
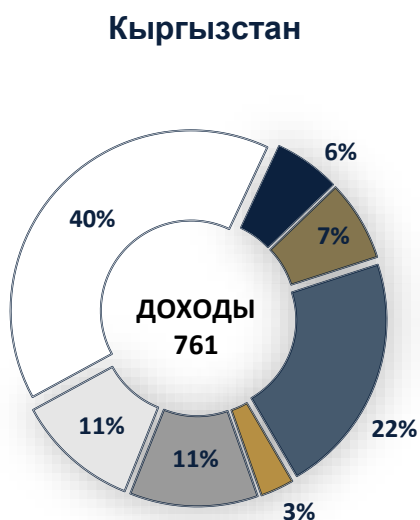
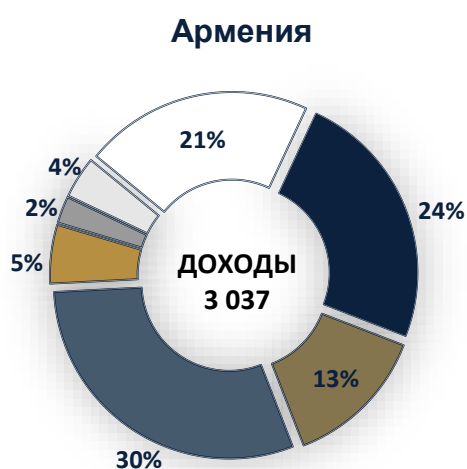
### Динамика доходов консолидированного бюджета



Преимущественную долю налоговых поступлений консолидированного бюджета в 2025 году составляли: в Армении – подоходный налог (24%) и НДС (30%), Казахстане – налог на прибыль (21%) и НДС (20%), Кыргызстане – НДС (22%), России – НДС (19%) и взносы на социальные нужды (22%). Другие налоговые и неналоговые доходы<sup>1)</sup> составили от 21 % в Армении до 40 % в Кыргызстане.

### Структура доходов консолидированного бюджета в январе-декабре 2025 года

- Подоходный налог
- НДС
- Доходы от ВЭД
- Другие налоговые и неналоговые доходы
- Налог на прибыль (доход)
- Акцизы
- Взносы на социальные нужды

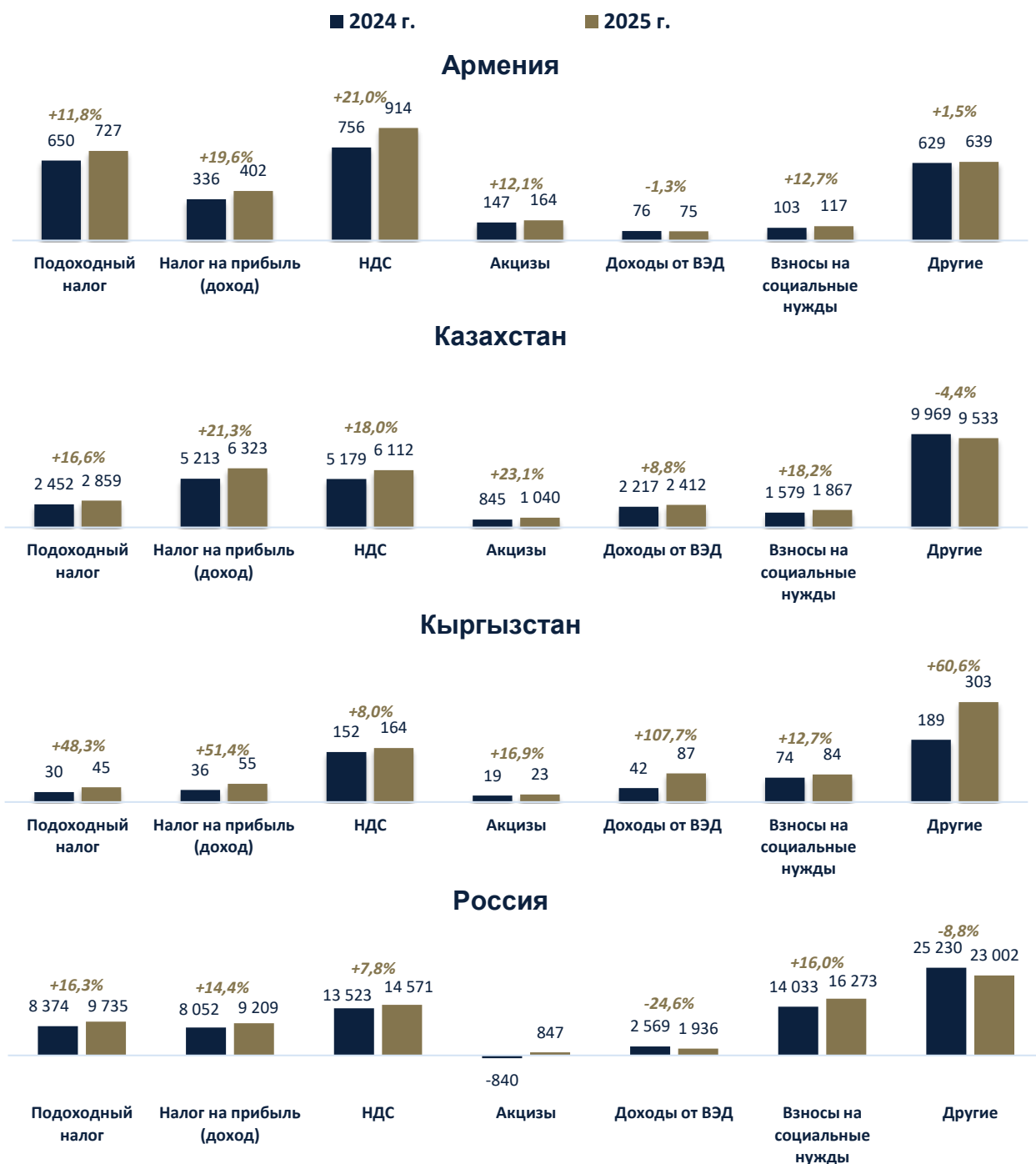


<sup>1)</sup> Другие налоговые и неналоговые доходы включают в себя поступления от продажи нефинансовых активов (кроме Армении), налоги на имущество, налоги на совокупный доход, налоги на доходы с поставки товаров и предоставления услуг, налоги и сборы за использование (добычу) природных ресурсов, доходы от собственности, государственные пошлины, безвозмездные поступления, штрафы, пени и прочие налоговые и неналоговые доходы.

В 2025 году по сравнению с прошлым годом в Армении, Казахстане, Кыргызстане и России почти по всем видам доходов росли поступления в консолидированный бюджет. Снижение наблюдалось по доходам от внешней экономической деятельности в Армении (-1,3%) и России (-24,6%).

В бюджет Кыргызстана высокими темпами росли поступления от подоходного налога (+48,3%), налога на прибыль (+51,4%), доходов от ВЭД (+107,7%), а также других налогов (+60,6%), преимущественно благодаря росту доходов от собственности и процентов.

### Структура и динамика доходов консолидированного бюджета (млрд единиц национальной валюты)



Одной из ключевых статей бюджета являются поступления от НДС. Увеличение поступлений от НДС наблюдалось в Армении (+21,0%), Казахстане (+18,0) Кыргызстане (+8,0%) и России (+7,8%). Доля доходов от НДС на товары (работы, услуги), производимые внутри страны, превысила долю НДС на товары, ввозимые на территорию страны, только в России.

### Поступление по отдельным налогам и сборам за январь-декабрь 2025 года

	Млрд единиц национальной валюты				2025 г. в % к 2024 г.			
	РА	РК	КР	РФ	РА	РК	КР	РФ
НДС	914	6 112	164	14 571	121	118	108	108
- на товары (работы, услуги), производимые на территории страны	438	2 784	47	10 421	137	116	120	119
- на товары, ввозимые на территорию страны	476	3 327	117	4 150	109	120	104	87
Акцизы	164	1 040	23	847	112	123	117	-
- по товарам, производимым внутри страны	90	923	5	651	104	128	113	-
- по товарам, ввозимым на территорию страны	74	117	17	196	124	94	118	83

Акцизы на товары, производимые внутри страны, были больше, чем на товары, ввозимые в страну, в Армении, Казахстане и России.

**Материал подготовлен отделом финансовой статистики**

Начальник отдела:  
Г.С. Малдыбаева  
Тел.: +7 (495) 669-24-00 доб. 46-43  
e-mail: g.maldybaeva@eecommission.org

Исполнитель:  
П.В. Евсева  
Тел.: +7 (495) 669-24-00 доб. 46-38  
e-mail: evseeva@eecommission.org