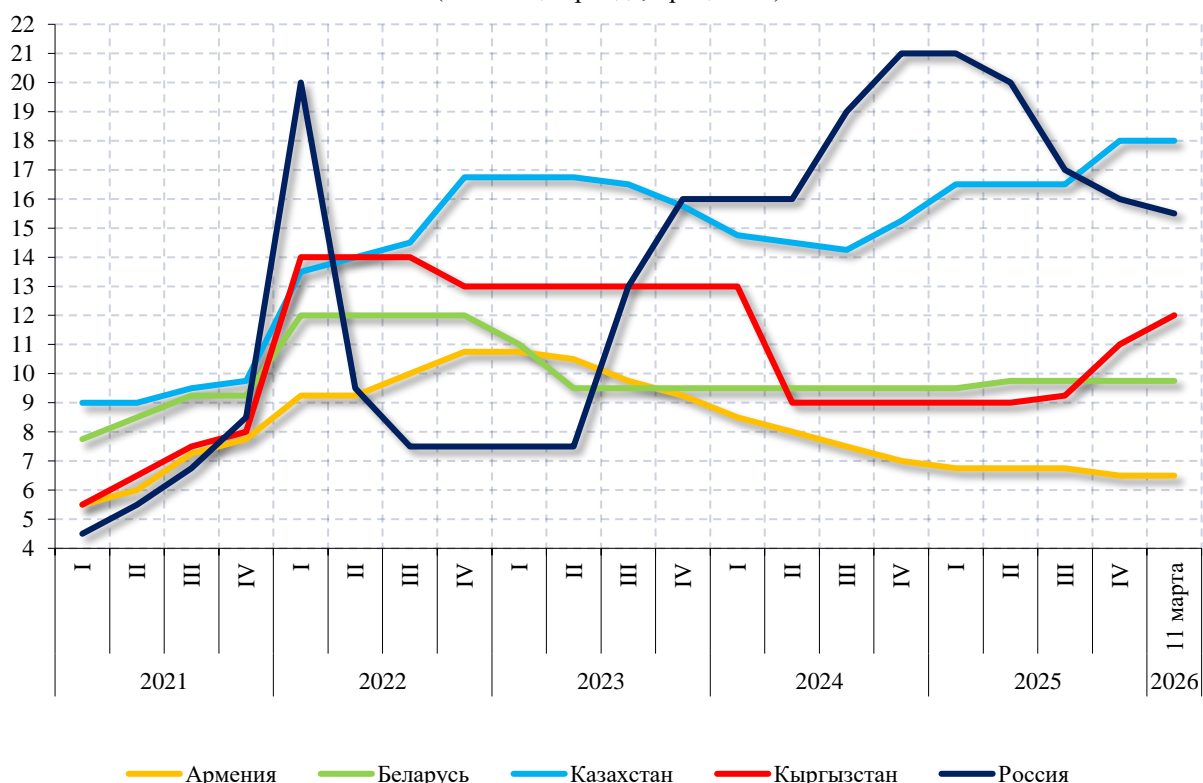




## Кредитование предпринимательской деятельности

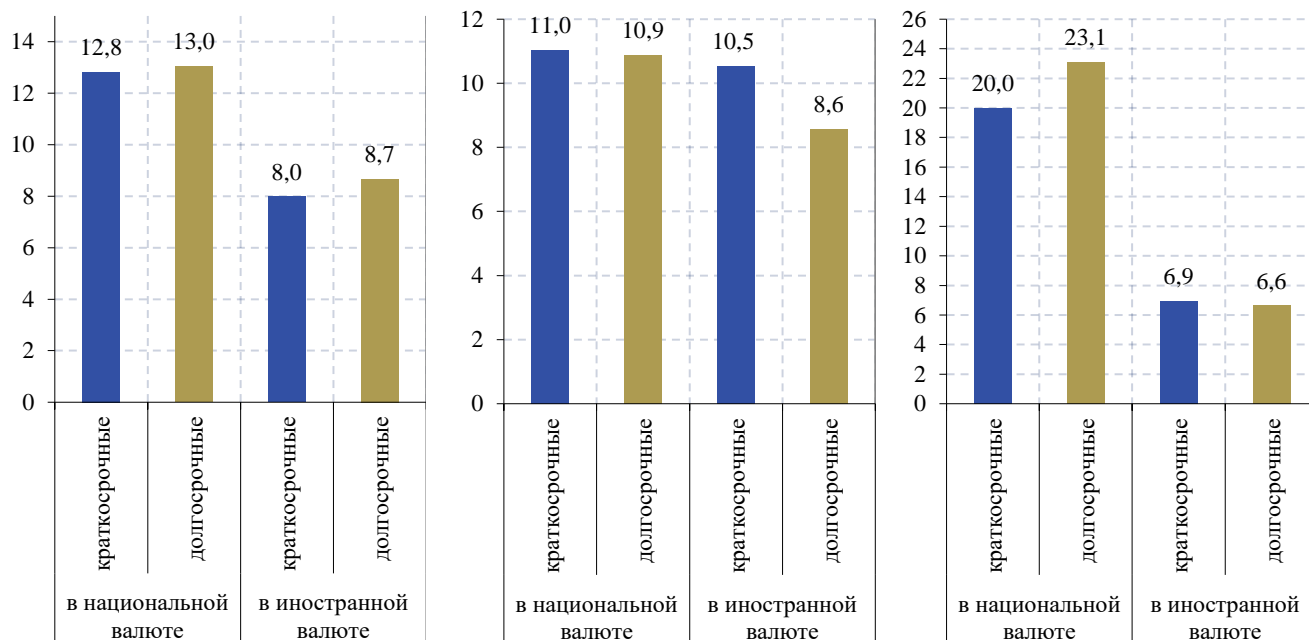
**Динамика ставок национальных (центральных) банков**  
(на конец периода, процентов)



**Ставки национальных (центральных) банков**  
(на конец периода, процентов)

	Армения	Беларусь	Казахстан	Кыргызстан	Россия
1 квартал 2024 г.	8,50	9,50	14,75	13,00	16,00
2 квартал 2024 г.	8,00	9,50	14,50	9,00	16,00
3 квартал 2024 г.	7,50	9,50	14,25	9,00	19,00
4 квартал 2024 г.	7,00	9,50	15,25	9,00	21,00
1 квартал 2025 г.	6,75	9,50	16,50	9,00	21,00
2 квартал 2025 г.	6,75	9,75	16,50	9,00	20,00
3 квартал 2025 г.	6,75	9,75	16,50	9,25	17,00
4 квартал 2025 г.	6,50	9,75	18,00	11,00	16,00
11 марта 2026 г.	6,50	9,75	18,00	12,00	15,50

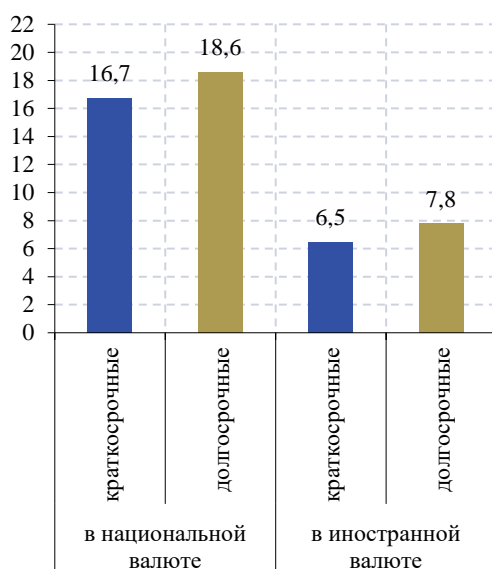
**Средневзвешенные процентные ставки по кредитам,  
предоставленным юридическим лицам**  
(за 4 квартал 2025 года, процентов)



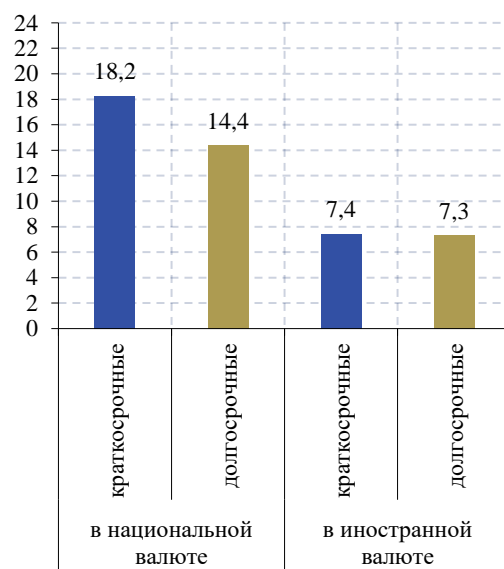
Армения

Беларусь

Казахстан



Кыргызстан



Россия

**Качество ссудного портфеля юридических лиц**  
(на конец 4 квартала 2025 года, процентов)

Показатель	Армения	Беларусь	Казахстан	Кыргызстан	Россия
Займы, по которым отсутствует просроченная задолженность по основному долгу и/или начисленному вознаграждению	99,0	98,7	97,6	99,0	96,6
Займы с просроченной задолженностью	1,0	1,3	2,4	1,0	3,4

Задолженность юридических лиц по кредитам в национальной валюте на конец IV квартала 2025 года по сравнению с аналогичным периодом прошлого года увеличилась в Армении – на 20%, Беларуси – на 20%, Казахстане – на 18%, Кыргызстане – на 39%, России – на 11%. По кредитам в иностранной валюте также отмечался рост задолженности юридических лиц в государствах – членах ЕАЭС, за исключением Беларуси и России (снижение на 4% и 8% соответственно).

**Изменение задолженности по кредитам, предоставленным юридическим лицам**  
(на конец 4 квартала 2025 года в процентах к 4 кварталу 2024 года)

Код	Вид деятельности	Армения	Беларусь	Казахстан	Кыргызстан	Россия
	<b>ВСЕГО в национальной валюте, в том числе:</b>	120	120	118	139	111
A	Сельское, лесное и рыбное хозяйство	119	116	111	114	110
B	Горнодобывающая промышленность и разработка карьеров	86	в 4,5 раза	113	–	134
C	Обрабатывающая промышленность	111	113	111	121	121
D	Электроснабжение, подача газа, пара и воздушное кондиционирование	107	198	125	–	113
E	Водоснабжение, канализационная система, контроль над сбором и распределением отходов	в 3,4 раза	128	127	–	98
F	Строительство	120	146	135	160	111
G	Оптовая и розничная торговля; ремонт моторных транспортных средств и мотоциклов	106	110	118	121	106
H	Транспорт и складирование	163	117	107	168	113
I	Услуги по проживанию и питанию	117	100	134	–	114
J	Информация и связь	145	84	172	в 3,0 раза	97
K	Финансовая и страховая деятельность	137	159	146	–	99
L	Операции с недвижимым имуществом	151	127	103	–	93
M	Профессиональная, научная и техническая деятельность	120	76	101	–	121
N	Административная деятельность и дополнительные услуги в данной области	–	145	121	–	76
O	Государственное управление и оборона; обязательное социальное обеспечение	–	–	109	–	–
P	Образование	115	159	122	–	107
Q	Здравоохранение и социальные услуги	116	130	125	98	122
R	Искусство, развлечения и отдых	159	100	111	–	134
S	Предоставление прочих видов услуг	114	111	120	в 2,5 раза	123

Продолжение таблицы

Код	Вид деятельности	Армения	Беларусь	Казахстан	Кыргызстан	Россия
	<b>ВСЕГО в иностранной валюте,</b> в том числе:	129	96	130	134	92
A	Сельское, лесное и рыбное хозяйство	110	84	в 8,2 раза	142	72
B	Горнодобывающая промышленность и разработка карьеров	140	–	123	–	81
C	Обрабатывающая промышленность	118	97	119	135	107
D	Электроснабжение, подача газа, пара и воздушное кондиционирование	164	102	137	–	–
E	Водоснабжение, канализационная система, контроль над сбором и распределением отходов	–	167	–	–	–
F	Строительство	137	120	98	145	86
G	Оптовая и розничная торговля; ремонт моторных транспортных средств и мотоциклов	124	115	161	134	81
H	Транспорт и складирование	112	65	177	125	89
I	Услуги по проживанию и питанию	113	82	100	–	–
J	Информация и связь	87	102	47	24	71
K	Финансовая и страховая деятельность	103	91	146	–	82
L	Операции с недвижимым имуществом	109	92	101	–	61
M	Профессиональная, научная и техническая деятельность	93	165	в 3,6 раза	–	105
N	Административная деятельность и дополнительные услуги в данной области	–	168	177	–	91
O	Государственное управление и оборона; обязательное социальное обеспечение	–	–	–	–	–
P	Образование	123	175	–	–	–
Q	Здравоохранение и социальные услуги	114	68	92	71	–
R	Искусство, развлечения и отдых	124	186	41	–	–
S	Предоставление прочих видов услуг	163	141	68	149	–

**Изменение задолженности по кредитам, предоставленным  
субъектам малого и среднего предпринимательства**  
(на конец 4 квартала 2025 года в процентах к 4 кварталу 2024 года)

	Армения	Беларусь	Казахстан	Россия
<b>ВСЕГО, в том числе:</b>	121	122	119	102
в национальной валюте, из неё:	120	129	117	101
субъектам среднего предпринимательства	116	145	115	...
субъектам малого предпринимательства	122	120	106	...
индивидуальным предпринимателям	115	94	135	88
в иностранной валюте, из неё:	121	99	128	139
субъектам среднего предпринимательства	119	108	в 2,2 раза	...
субъектам малого предпринимательства	122	97	89	...
индивидуальным предпринимателям	122	82	в 6,7 раз	90

**Изменение объемов кредитов, предоставленных юридическим лицам**  
(4 квартал 2025 года в процентах к 4 кварталу 2024 года)

Код	Вид деятельности	Армения	Беларусь	Казахстан	Кыргызстан	Россия
	<b>ВСЕГО в национальной валюте,</b> в том числе:	112	125	104	100	106
A	Сельское, лесное и рыбное хозяйство	...	112	86	106	120
B	Горнодобывающая промышленность и разработка карьеров	...	176	150	–	98
C	Обрабатывающая промышленность	...	139	100	109	125
D	Электроснабжение, подача газа, пара и воздушное кондиционирование	...	107	103	–	162
E	Водоснабжение, канализационная система, контроль над сбором и распределением отходов	...	120	187	–	105
F	Строительство	...	118	148	в 2,5 раза	101
G	Оптовая и розничная торговля; ремонт моторных транспортных средств и мотоциклов	...	117	99	61	120
H	Транспорт и складирование	...	146	105	162	125
I	Услуги по проживанию и питанию	...	132	103	–	79
J	Информация и связь	...	88	132	в 74 раза	85
K	Финансовая и страховая деятельность	...	105	154	–	70
L	Операции с недвижимым имуществом	...	108	78	–	139
M	Профессиональная, научная и техническая деятельность	...	106	88	–	99
N	Административная деятельность и дополнительные услуги в данной области	...	133	108	–	100
O	Государственное управление и оборона; обязательное социальное обеспечение	...	–	71	–	–
P	Образование	...	133	192	–	110
Q	Здравоохранение и социальные услуги	...	63	119	71	145
R	Искусство, развлечения и отдых	...	в 3,0 раза	145	–	120
S	Предоставление прочих видов услуг	...	80	104	89	138
	<b>ВСЕГО в иностранной валюте,</b> в том числе:	79	120	199	110	185
A	Сельское, лесное и рыбное хозяйство	...	121	–	17	в 3,2 раза
B	Горнодобывающая промышленность и разработка карьеров	...	в 38 раз	в 5,3 раза	–	57
C	Обрабатывающая промышленность	...	124	188	в 3,1 раза	в 3,1 раза
D	Электроснабжение, подача газа, пара и воздушное кондиционирование	...	в 4,1 раза	–	–	–
E	Водоснабжение, канализационная система, контроль над сбором и распределением отходов	...	185	–	–	–
F	Строительство	...	в 2,7 раза	в 2,3 раза	177	в 32 раза
G	Оптовая и розничная торговля; ремонт моторных транспортных средств и мотоциклов	...	128	164	91	121
H	Транспорт и складирование	...	40	96	133	в 2,8 раза
I	Услуги по проживанию и питанию	...	132	166	–	–

Продолжение таблицы

Код	Вид деятельности	Армения	Беларусь	Казахстан	Кыргызстан	Россия
J	Информация и связь	...	155	–	–	–
K	Финансовая и страховая деятельность	...	47	82	–	126
L	Операции с недвижимым имуществом	...	118	122	–	–
M	Профессиональная, научная и техническая деятельность	...	59	в 21,5 раз	–	в 2,4 раза
N	Административная деятельность и дополнительные услуги в данной области	...	в 4,5 раза	64	–	в 5,0 раз
O	Государственное управление и оборона; обязательное социальное обеспечение	...	–	–	–	–
P	Образование	...	–	–	–	–
Q	Здравоохранение и социальные услуги	...	в 3,1 раза	–	53	–
R	Искусство, развлечения и отдых	...	119	–	–	–
S	Предоставление прочих видов услуг	...	188	–	83	–

Объем кредитов, предоставленных юридическим лицам в национальной валюте в IV квартале 2025 года, по сравнению с аналогичным периодом прошлого года, увеличился в Армении – на 12%, в Беларуси – на 25%, в Казахстане – на 4%, России – на 6%, в Кыргызстане – сохранился на том же уровне. В иностранной валюте значительные темпы прироста объемов кредитования отмечались в Казахстане – на 99% и в России – 85%. Снижение кредитования в иностранной валюте наблюдалось только в Армении – на 21%.

**Изменение объемов кредитов, предоставленных субъектам малого и среднего предпринимательства**  
(4 квартал 2025 года в процентах к 4 кварталу 2024 года)

	Армения	Беларусь	Казахстан	Россия
ВСЕГО, в том числе:	119	106	99	96
в национальной валюте, из них:	117	108	97	94
субъектам среднего предпринимательства	115	111	106	...
субъектам малого предпринимательства	118	107	85	...
индивидуальным предпринимателям	117	84	113	100
в иностранной валюте, из них:	122	97	116	в 3,4 раза
субъектам среднего предпринимательства	117	138	81	...
субъектам малого предпринимательства	123	90	139	...
индивидуальным предпринимателям	123	178	–	–

Примечание:

- ... – данные отсутствуют
- – явление отсутствует
- 0,0 – величина меньше 0,05

**Материал подготовлен отделом финансовой статистики**

Начальник отдела финансовой статистики  
Департамента статистики:  
Г.С. Малдыбаева  
Тел.: +7 (495) 669 24 00, доб. 4643  
e-mail: g.maldybaeva@eecommission.org

Исполнитель – советник отдела финансовой статистики Департамента статистики:  
С.В. Романчев  
Тел.: +7 (495) 669 24 00 доб. 4639  
e-mail: romanchev@eecommission.org