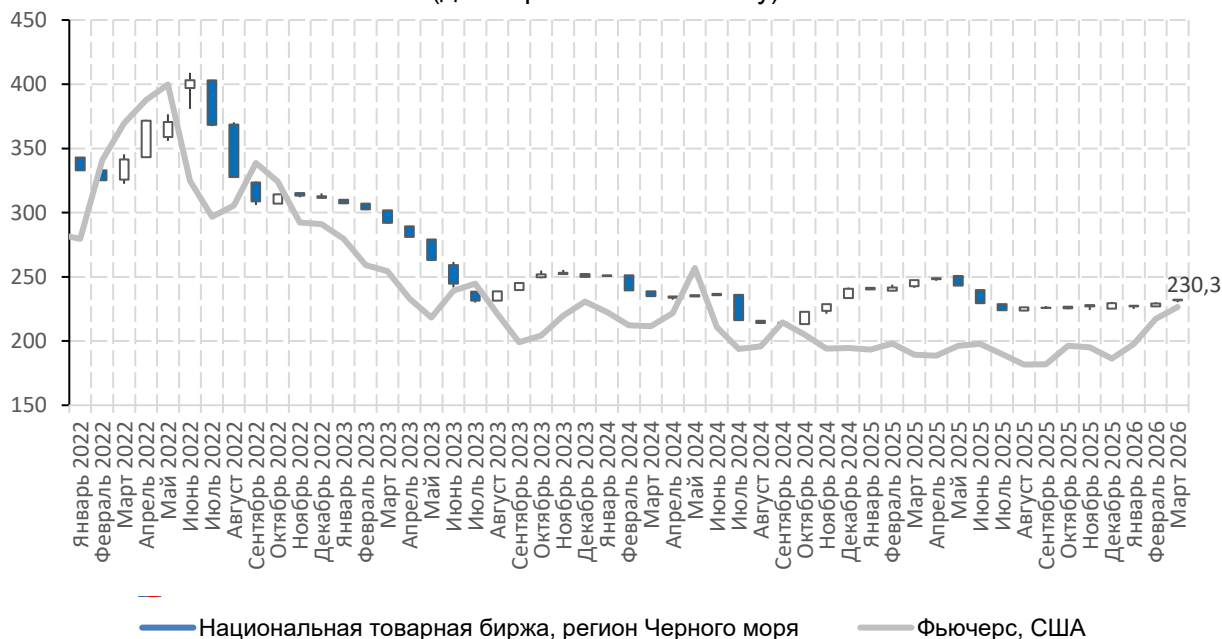




Об итогах торгов на товарных биржах

Индексы отдельных видов продукции ¹

Пшеница (долларов США за тонну)

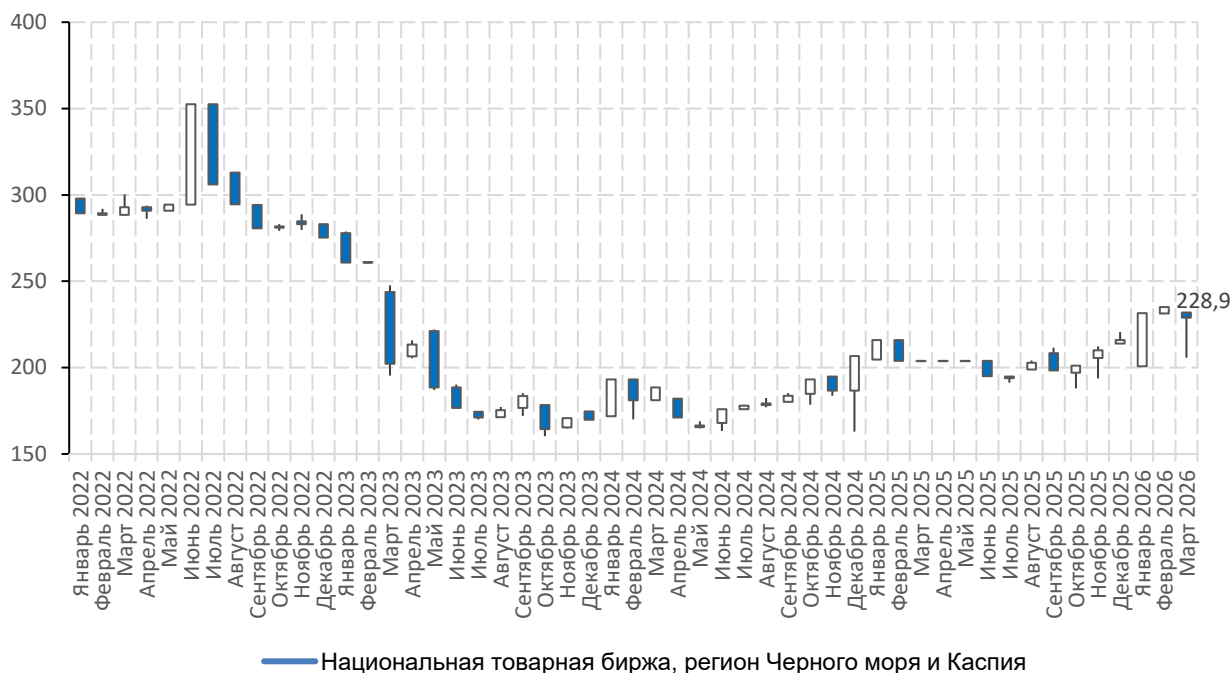


Кукуруза (долларов США за тонну)

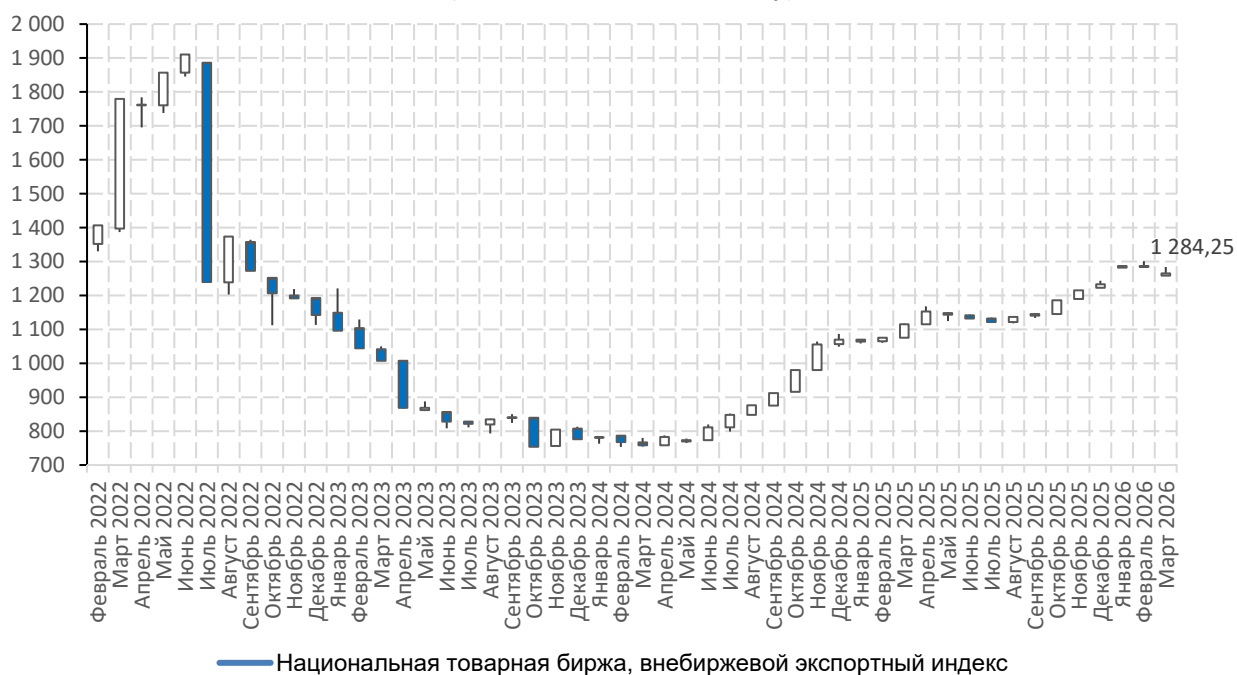


¹ Цены на товарные фьючерсы США приведены по расчетам Евразийской экономической комиссии.

Ячмень (долларов США за тонну)



Подсолнечное масло (долларов США за тонну)



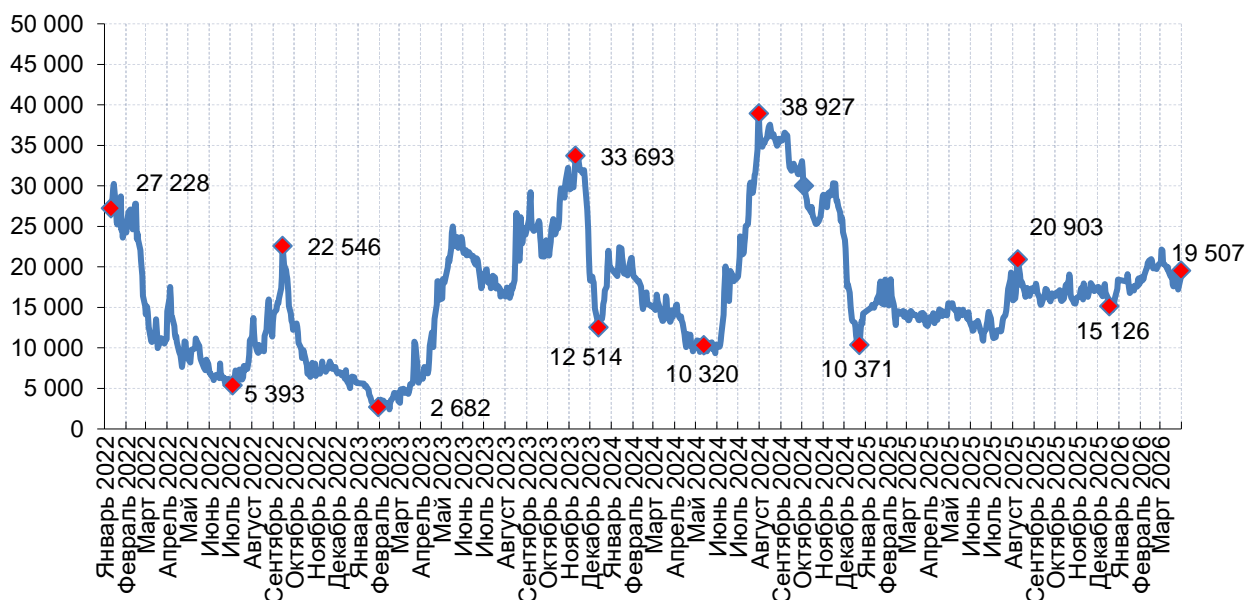
В ходе торгов на АО «Национальная товарная биржа» в марте 2026 года цена пшеницы снизилась на 6,9%; кукурузы – выросла на 0,2%; ячменя – выросла на 12,2%; подсолнечного масла – выросла на 15,2% относительно аналогичного периода прошлого года.

Композитный биржевой индекс первичного рынка цен светлых нефтепродуктов, СПБМТСБ²
(пунктов)



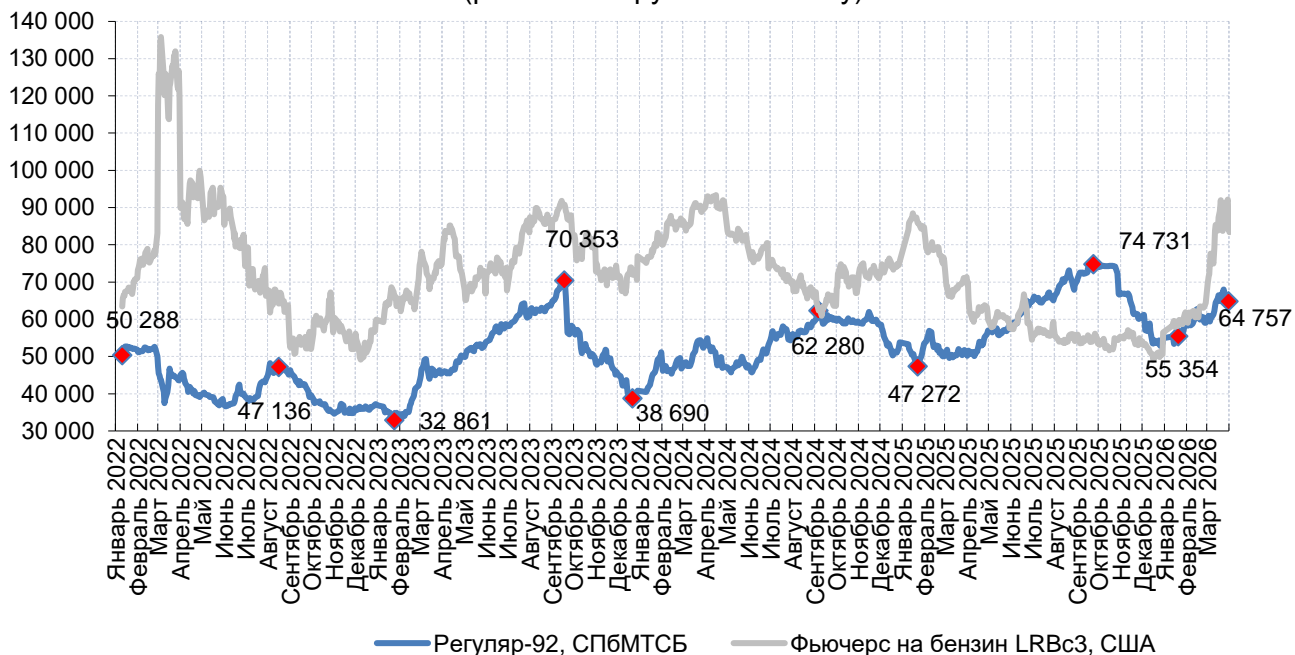
² Единый универсальный индикатор, отражающий динамику изменения стоимости усредненной тонны светлых нефтепродуктов (бензин, дизельное топливо и авиакеросин) на внутреннем рынке России.

Сжиженные углеводородные газы для коммунально-бытовых нужд и автотранспорта, национальный биржевой индекс первичного рынка цен, СПБМТСБ³
(российских рублей за тонну)



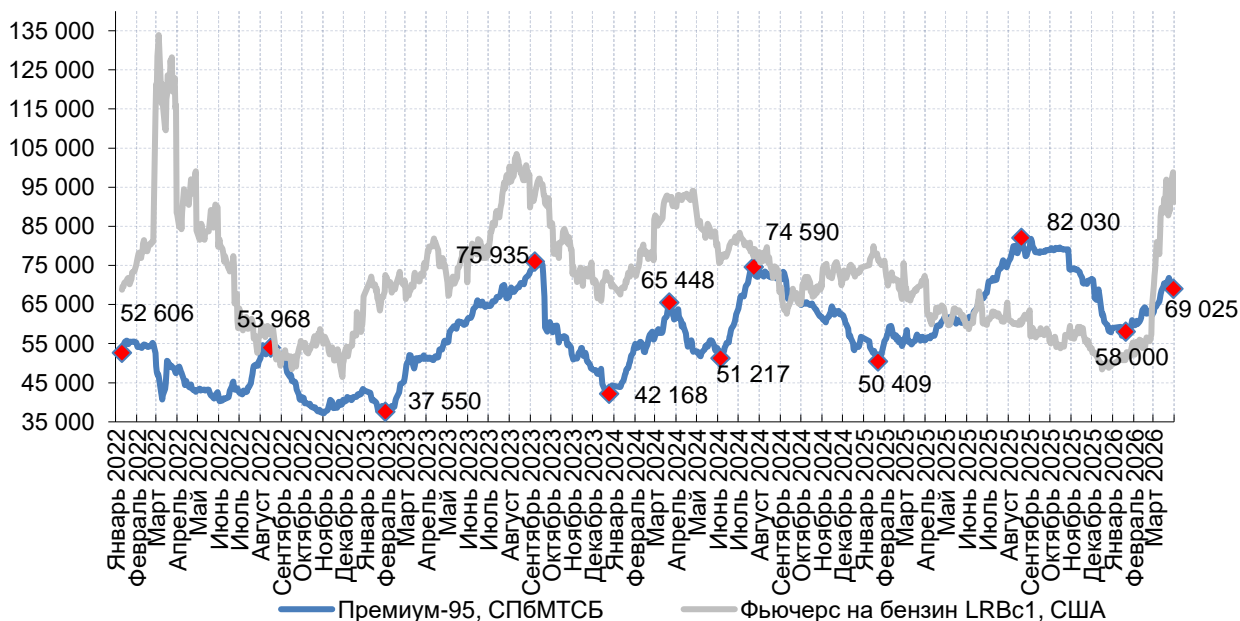
³ Средневзвешенные цены сжиженных углеводородных газов для коммунально-бытовых нужд и автотранспорта на местах производства в целом по России.

Бензин 92⁴ (росийских рублей за тонну)



⁴ Средневзвешенные цены бензина Регуляр-92 на местах производства в целом по России.

Бензин 95⁵ (росийских рублей за тонну)



⁵ Средневзвешенные цены бензина Премиум-95 на местах производства в целом по России.

В ходе торгов на ЗАО «Санкт-Петербургская Международная Товарно-сырьевая Биржа» в марте 2026 года цена бензина «Регуляр-92» в российских рублях выросла на 29,5%; цена бензина «Премиум-95» выросла на 25,5%; цена сжиженного углеводородного газа для коммунально-бытовых нужд и автотранспорта выросла на 37,5%; композитный биржевой индекс первичного рынка цен светлых нефтепродуктов вырос на 16,1% относительно аналогичного периода прошлого года.

Объемы торгов на отдельных товарных биржах
(миллионов долларов США)

Наименование торговых секций	Беларусь	Россия
	БУТБ	СПбМТСБ
1 квартал 2026 года		
Товарный рынок, в том числе:	1 400,3	6 821,2
Металлопродукция	190,8	-
Сельхозпродукция	761,3	9,9
Лесопродукция	231,5	29,0
Металлы и промтовары	77,7	-
Промышленные и потребительские товары	139,0	-
Срочные контракты	-	2,2
Нефтепродукты	-	6 395,2
Нефть	-	171,4
Газ	-	90,2
Энергоносители	-	80,5
Минеральное сырье и химическая продукция	-	42,9
1 квартал 2025 года		
Товарный рынок, в том числе:	1 118,7	5 704,9
Металлопродукция	180,0	-
Сельхозпродукция	497,1	10,7
Лесопродукция	267,1	24,0
Металлы и промтовары	68,4	-
Промышленные и потребительские товары	106,1	-
Срочные контракты	-	35,4
Нефтепродукты	-	5 249,6
Нефть	-	241,7
Газ	-	95,0
Энергоносители	-	26,4
Минеральное сырье и химическая продукция	-	22,0

Биржевая торговля по отдельным видам продукции
(Белорусская универсальная товарная биржа, 1 квартал 2026 года)

Наименование продукции	Количество сделок, единиц	Объем сделок, тонн	Объем сделок, миллионов долларов США
Мясо (экспорт)	741	12 870	66,7
Продукция переработки масличных культур (экспорт)	165	60 520	53,5
Казеин технический (экспорт)	11	260	1,5
Молоко сухое (экспорт)	907	64 420	181,9
Сыворотка сухая (экспорт)	38	2 970	3,3
Масло сливочное (экспорт)	473	17 500	113,0
Сыры сычужные и творог (экспорт)	8	230	0,8
Молоко сухое (внутренний рынок)	72	1 280	4,6
Сыворотка сухая (внутренний рынок)	32	650	1,1
Масло сливочное (внутренний рынок)	164	9 240	45,4
Сыры сычужные (внутренний рынок)	2	3	0,0
Шроты масличных (внутренний рынок, импорт)	1 227	156 100	58,0
Злаковые и кормовые добавки (внутренний рынок, импорт)	5 221	107 070	52,2
Растительные масла и семена масличных (внутренний рынок, импорт)	198	9 570	10,0
Мясо (внутренний рынок, импорт)	2 459	12 250	50,7
Кожевенное сырье для реализации в пределах таможенной территории ЕАЭС (внутренний рынок, экспорт)	92	-	3,5
Средства защиты растений (внутренний рынок, импорт)	4 578	-	36,5
Семена для посева (внутренний рынок, импорт)	1 863	-	41,5
Ветеринарные препараты (внутренний рынок, импорт)	12 961	-	16,8

Примечание:

- БУТБ – ОАО «Белорусская универсальная товарная биржа»;
НТБ – АО «Национальная товарная биржа», Россия;
СПБМТСБ – ЗАО «Санкт-Петербургская Международная Товарно-сырьевая Биржа».

Материал подготовлен отделом финансовой статистики

Начальник отдела финансовой статистики
Департамента статистики:
Г.С. Малдыбаева
Тел.: +7 (495) 669 24 00, доб. 4643
e-mail: g.maldybaeva@eecommission.org

Исполнитель – советник отдела финансовой
статистики Департамента статистики:
С.В. Романчев
Тел.: +7 (495) 669 24 00 доб. 4639
e-mail: romanchev@eecommission.org