



**Об основных социально-экономических показателях
Евразийского экономического союза**

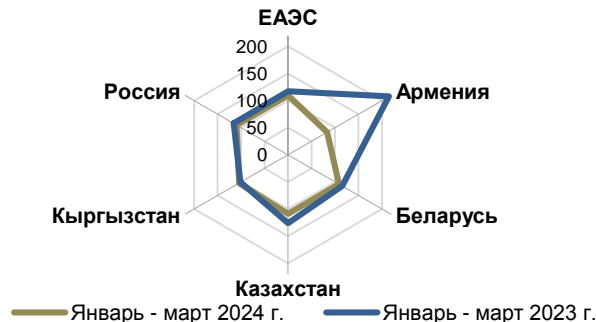
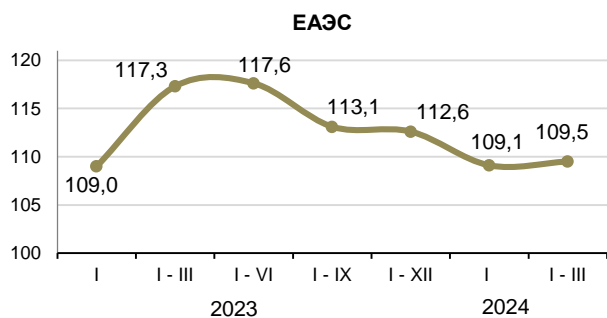
Январь – март 2024 года

	В процентах к соответствующему периоду прошлого года																																											
	январь – март 2024 г.	январь – март 2023 г.																																										
Промышленное производство	105,6	99,0																																										
Армения	130,4	103,6																																										
Беларусь	106,5	101,8																																										
Казахстан	103,8	102,8																																										
Кыргызстан	104,5	109,4																																										
Россия	105,6	98,6																																										
<table border="1"> <caption>Промышленное производство (ЕАЭС)</caption> <thead> <tr> <th>Период</th> <th>2023</th> <th>2024</th> </tr> </thead> <tbody> <tr> <td>I</td> <td>97,3</td> <td>102,4</td> </tr> <tr> <td>I - III</td> <td>99,0</td> <td>103,5</td> </tr> <tr> <td>I - VI</td> <td>102,4</td> <td>103,7</td> </tr> <tr> <td>I - IX</td> <td>103,5</td> <td>104,7</td> </tr> <tr> <td>I - XII</td> <td>103,7</td> <td>105,6</td> </tr> <tr> <td>I</td> <td>104,7</td> <td></td> </tr> <tr> <td>I - III</td> <td>105,6</td> <td></td> </tr> </tbody> </table> <table border="1"> <caption>Промышленное производство (ЕАЭС) - сравнение 2024 и 2023 гг.</caption> <thead> <tr> <th>Страна</th> <th>Январь - март 2024 г.</th> <th>Январь - март 2023 г.</th> </tr> </thead> <tbody> <tr> <td>Армения</td> <td>130,4</td> <td>103,6</td> </tr> <tr> <td>Беларусь</td> <td>106,5</td> <td>101,8</td> </tr> <tr> <td>Казахстан</td> <td>103,8</td> <td>102,8</td> </tr> <tr> <td>Кыргызстан</td> <td>104,5</td> <td>109,4</td> </tr> <tr> <td>Россия</td> <td>105,6</td> <td>98,6</td> </tr> </tbody> </table>			Период	2023	2024	I	97,3	102,4	I - III	99,0	103,5	I - VI	102,4	103,7	I - IX	103,5	104,7	I - XII	103,7	105,6	I	104,7		I - III	105,6		Страна	Январь - март 2024 г.	Январь - март 2023 г.	Армения	130,4	103,6	Беларусь	106,5	101,8	Казахстан	103,8	102,8	Кыргызстан	104,5	109,4	Россия	105,6	98,6
Период	2023	2024																																										
I	97,3	102,4																																										
I - III	99,0	103,5																																										
I - VI	102,4	103,7																																										
I - IX	103,5	104,7																																										
I - XII	103,7	105,6																																										
I	104,7																																											
I - III	105,6																																											
Страна	Январь - март 2024 г.	Январь - март 2023 г.																																										
Армения	130,4	103,6																																										
Беларусь	106,5	101,8																																										
Казахстан	103,8	102,8																																										
Кыргызстан	104,5	109,4																																										
Россия	105,6	98,6																																										
Производство продукции сельского хозяйства	101,7	102,0																																										
Армения ¹⁾	104,5	100,8																																										
Беларусь	106,8	103,0																																										
Казахстан ¹⁾	101,6	103,5																																										
Кыргызстан ¹⁾	101,4	102,3																																										
Россия	101,2	101,6																																										
<table border="1"> <caption>Производство продукции сельского хозяйства (ЕАЭС)</caption> <thead> <tr> <th>Период</th> <th>2023</th> <th>2024</th> </tr> </thead> <tbody> <tr> <td>I</td> <td>101,8</td> <td>100,2</td> </tr> <tr> <td>I - III</td> <td>102,0</td> <td>98,9</td> </tr> <tr> <td>I - VI</td> <td>101,6</td> <td>100,5</td> </tr> <tr> <td>I - IX</td> <td>100,2</td> <td>101,7</td> </tr> <tr> <td>I - XII</td> <td>98,9</td> <td></td> </tr> <tr> <td>I</td> <td>100,5</td> <td></td> </tr> <tr> <td>I - III</td> <td>101,7</td> <td></td> </tr> </tbody> </table> <table border="1"> <caption>Производство продукции сельского хозяйства (ЕАЭС) - сравнение 2024 и 2023 гг.</caption> <thead> <tr> <th>Страна</th> <th>Январь - март 2024 г.</th> <th>Январь - март 2023 г.</th> </tr> </thead> <tbody> <tr> <td>Армения</td> <td>104,5</td> <td>100,8</td> </tr> <tr> <td>Беларусь</td> <td>106,8</td> <td>103,0</td> </tr> <tr> <td>Казахстан</td> <td>101,6</td> <td>103,5</td> </tr> <tr> <td>Кыргызстан</td> <td>101,4</td> <td>102,3</td> </tr> <tr> <td>Россия</td> <td>101,2</td> <td>101,6</td> </tr> </tbody> </table>			Период	2023	2024	I	101,8	100,2	I - III	102,0	98,9	I - VI	101,6	100,5	I - IX	100,2	101,7	I - XII	98,9		I	100,5		I - III	101,7		Страна	Январь - март 2024 г.	Январь - март 2023 г.	Армения	104,5	100,8	Беларусь	106,8	103,0	Казахстан	101,6	103,5	Кыргызстан	101,4	102,3	Россия	101,2	101,6
Период	2023	2024																																										
I	101,8	100,2																																										
I - III	102,0	98,9																																										
I - VI	101,6	100,5																																										
I - IX	100,2	101,7																																										
I - XII	98,9																																											
I	100,5																																											
I - III	101,7																																											
Страна	Январь - март 2024 г.	Январь - март 2023 г.																																										
Армения	104,5	100,8																																										
Беларусь	106,8	103,0																																										
Казахстан	101,6	103,5																																										
Кыргызстан	101,4	102,3																																										
Россия	101,2	101,6																																										

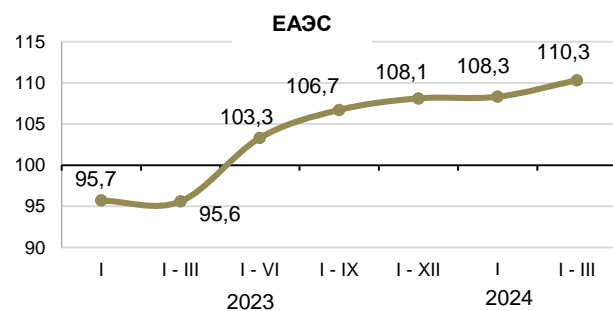
¹⁾ Сельское, лесное и рыбное хозяйство.

	В процентах к соответствующему периоду прошлого года	
	январь – март 2024 г.	январь – март 2023 г.
Объем выполненных строительных работ	104,3	110,1
Армения	106,2	138,6
Беларусь	109,2	102,9
Казахстан	115,9	115,7
Кыргызстан	133,8	105,7
Россия	103,5	110,0
Ввод в эксплуатацию жилья	101,8	99,7
Армения	193,5	131,0
Беларусь	89,8	81,4
Казахстан	102,6	117,6
Кыргызстан	154,6	80,1
Россия	101,5	98,8
Грузооборот всех видов транспорта	100,5	97,9
Армения	92,7	96,4
Беларусь	103,1	67,9
Казахстан	97,1	100,2
Кыргызстан	110,3	104,0
Россия	100,8	98,2

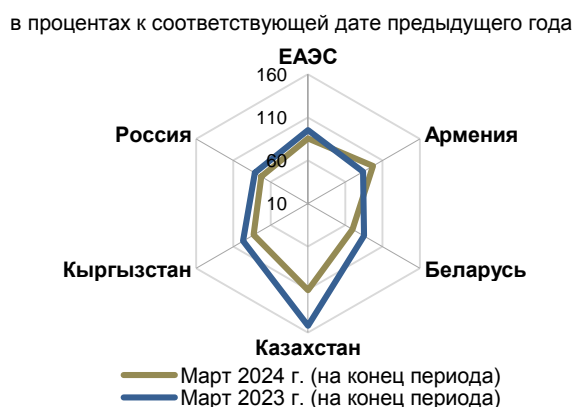
	В процентах к соответствующему периоду прошлого года	
	январь – март 2024 г.	январь – март 2023 г.
Пассажирооборот по всем видам транспорта	109,5	117,3
Армения	83,2	215,1
Беларусь	108,3	115,5
Казахстан	108,8	125,9
Кыргызстан	104,2	101,2
Россия	109,9	115,9



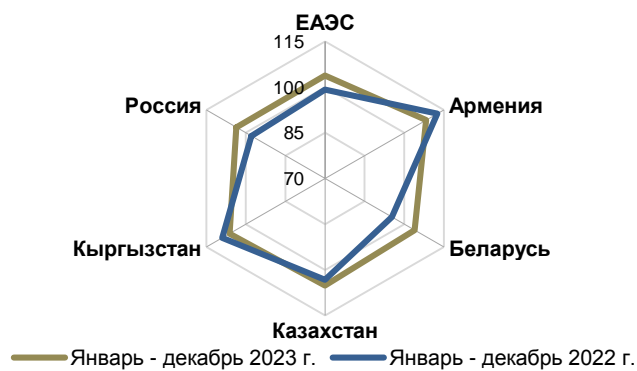
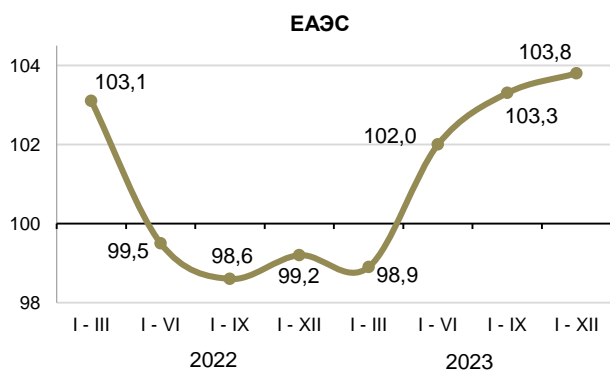
Оборот розничной торговли	110,3	95,6
Армения	105,4	105,2
Беларусь	113,1	96,5
Казахстан	104,9	112,1
Кыргызстан	117,4	102,1
Россия	110,5	94,5



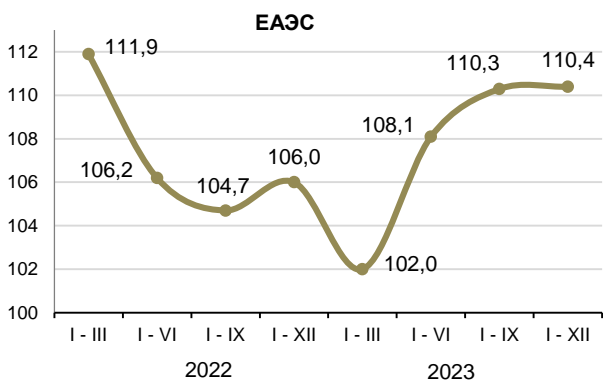
Численность безработных, состоящих на учете в службах занятости населения (на конец периода)	85,5	95,3
Армения	97,1	83,8
Беларусь	69,9	85,0
Казахстан	110,6	151,9
Кыргызстан	82,7	97,0
Россия	72,6	81,3



	В процентах к соответствующему периоду прошлого года	
	январь – декабрь 2023 г.	январь – декабрь 2022 г.
Валовой внутренний продукт	103,8	99,2
Армения	108,7	112,6
Беларусь	103,9	95,3
Казахстан	105,1	103,2
Кыргызстан	106,2	109,0
Россия	103,6	98,8



	январь – декабрь 2023 г.	январь – декабрь 2022 г.
Инвестиции в основной капитал	110,4	106,0
Армения	114,8	114,1
Беларусь	114,8	80,9
Казахстан	113,7	109,2
Кыргызстан	118,8	104,0
Россия	109,8	106,7



Индексы потребительских цен и цен производителей промышленной продукции по ЕАЭС

	Март 2024 г. в % к декабрю 2023 г.	Март 2024 г. в % к марту 2023 г.	Март 2023 г. в % к марту 2022 г.
Индекс потребительских цен			
ЕАЭС	102,0	107,5	105,5
Армения	100,2	98,8	105,4
Беларусь	102,2	105,6	106,0
Казахстан	102,6	109,1	118,1
Кыргызстан	101,2	105,2	112,7
Россия	102,0	107,7	103,5
Индекс цен производителей промышленной продукции			
ЕАЭС	101,8	117,6	90,3
Армения	104,3	100,0	97,3
Беларусь	103,1	106,3	107,8
Казахстан	99,4	103,6	92,4
Кыргызстан	104,2	110,6	93,1
Россия	101,9	119,1	89,3

Примечание. Статистические данные, опубликованные в настоящей экспресс-информации, являются предварительными и в последующем могут быть уточнены.

Материал подготовлен Департаментом статистики

Начальник отдела:
Л.В. Панова
Тел.: +7 (495) 669 24 00, доб. 4624
эл. почта: panova@eecommission.org

Исполнитель:
М.В. Давыденко
Тел.: +7 (495) 669 2400, доб. 4682
эл. почта: davydenko@eecommission.org