

**ЕЭК**

# ДОКЛАД

О влиянии евразийской  
экономической интеграции  
на достижение целей  
устойчивого развития  
ООН в регионе ЕАЭС

**2025**





# ДОКЛАД

О влиянии евразийской  
экономической интеграции  
на достижение целей  
устойчивого развития  
ООН в регионе ЕАЭС

## СОДЕРЖАНИЕ

Аннотация .....	3
Основные направления экономического сотрудничества в рамках ЕАЭС, коррелирующие с ЦУР 1 и ЦУР 10 .....	9
Основные направления экономического сотрудничества в рамках ЕАЭС, коррелирующие с ЦУР 2 .....	19
Основные направления экономического сотрудничества в рамках ЕАЭС, коррелирующие с ЦУР 3 .....	27
Основные направления экономического сотрудничества в рамках ЕАЭС коррелирующие с ЦУР 4 .....	37
Основные направления экономического сотрудничества в рамках ЕАЭС, коррелирующие с ЦУР 6 и ЦУР 13 .....	41
Основные направления экономического сотрудничества в рамках ЕАЭС, коррелирующие с ЦУР 7 .....	51
Основные направления экономического сотрудничества в рамках ЕАЭС, коррелирующие с ЦУР 8 .....	57
Основные направления экономического сотрудничества в рамках ЕАЭС, коррелирующие с ЦУР 9 .....	63
Основные направления экономического сотрудничества в рамках ЕАЭС, коррелирующие с ЦУР 11 .....	75
Основные направления экономического сотрудничества в рамках ЕАЭС, коррелирующие с ЦУР 12 .....	81
Основные направления экономического сотрудничества в рамках ЕАЭС, коррелирующие с ЦУР 17 .....	87
Заключение .....	99

## АННОТАЦИЯ

Цели устойчивого развития (ЦУР) были приняты Организацией Объединенных Наций (ООН) в 2015 году как продолжение глобальной работы, ранее осуществляемой в рамках Целей развития тысячелетия. «Повестка дня в области устойчивого развития на период до 2030 года» (Повестка 2030) содержит 17 целей, разделенных на 169 задач.

Согласно определению ООН, устойчивое развитие включает в себя экономическое и социальное развитие, защиту окружающей среды, которые соответствуют потребностям нынешних поколений без ущерба для удовлетворения потребностей будущих поколений. Таким образом, устойчивое развитие предполагает сбалансированное повышение качества жизни населения.

Проблематика устойчивого развития прочно закрепилась в повестке ООН, а Повестка-2030 стала мощным катализатором запуска государствами – членами Евразийского экономического союза (далее – государства-члены, ЕАЭС, Союз) – Армения, Беларусь, Казахстан, Кыргызстан и Россия – соответствующих национальных программных документов, стратегий и концепции развития.

Цель настоящего доклада: отразить основные направления экономического сотрудничества в рамках ЕАЭС, которые коррелируют с процессами, способствующими достижению ЦУР, а также показать динамику значений показателей, характеризующих достижение ЦУР государствами-членами.

В докладе сделан вывод: региональная экономическая интеграция в рамках ЕАЭС является дополнительным фактором, способствующим достижению ЦУР его государствами-членами.

Наряду с усилиями, предпринимаемыми на национальном уровне, ООН под-

черкивает важность регионального измерения Повестки-2030 и участие в ее реализации со стороны интеграционных объединений и региональных структур.

Важным элементом взаимодействия государств – членов ЕАЭС с глобальной повесткой устойчивого развития является регулярное представление добровольных национальных обзоров (ДНО) о ходе реализации ЦУР в рамках Политического форума высокого уровня ООН по устойчивому развитию (ПФУР). Так, Армения представила свои обзоры в 2018, 2020 и 2024 годах; Беларусь – в 2017, 2022 и планирует представить в 2025 году; Казахстан – в 2019, 2022 и планирует представить в 2025 году; Кыргызстан – в 2020 и планирует в 2025 году; Россия – в 2020 году. Эти отчеты отражают прогресс стран в достижении ЦУР, а также их приверженность принципам открытости и международного сотрудничества в рамках Повестки-2030.

*Генеральная Ассамблея ООН Резолюцией 78/1 от 29 сентября 2023 г. одобрила декларацию, в которой главы государств, правительств и высокие представители взяли обязательство укреплять глобальные, региональные, национальные и местные партнерства в области устойчивого развития, привлекая к сотрудничеству все заинтересованные стороны. Документом подтверждена важность регионального аспекта устойчивого развития для решения региональных проблем и расширения масштабов действий в рамках сотрудничества между странами (п. 23 Декларации).*

*При этом ООН признает, что комплексный характер ЦУР требует глобального подхода. Вместе с тем в Декларации заявлена приверженность многосторонности в целях поиска*

*новых путей для совместной работы и обеспечения у многосторонних учреждений способности поспевать за стремительно происходящими изменениями (п. 39 Декларации).*

В 2017 году ЕАЭС стал первым региональным экономическим интеграционным объединением, которое проанализировало взаимосвязь между степенью интеграции и прогрессом в реализации ЦУР и презентовало в ходе ПФУР доклад «Показатели достижения ЦУР в регионе ЕАЭС\*». Доклад констатировал, что региональный уровень измерения реализации Повестки-2030 является чрезвычайно важным, и обратил внимание на возможности региональных интеграционных объединений, международных организаций в части достижения ЦУР, а также на фактор региональных комиссий ООН по мониторингу данной работы на региональном уровне.

ЕАЭС является одним из развитых региональных экономических интеграционных объединений, в рамках которого обеспечивается свобода движения товаров, услуг, капитала и рабочей силы.

*Основная задача ЕАЭС – повышение благосостояния граждан его государств-членов. С этой целью ведется активная работа по формированию общих рынков Союза и координации взаимодействия в ключевых сферах экономики.*

*Сегодня ЕАЭС – это рынок с более 185,5 млн потребителей. Совокупный ВВП государств-членов составляет свыше 2 трлн долл. США.*

*В основу евразийской экономической интеграции заложены принципы равноправия, взаимного уважения и учёта интересов всех его участников. Сложившееся тесное сотрудничество слу-*

*жит источником развития экономик участвующих в нем стран.*

Постоянно действующим регулирующим органом Союза является Евразийская экономическая комиссия (далее – ЕЭК, Комиссия). Комиссия осуществляет свою деятельность в пределах полномочий, предусмотренных Договором о ЕАЭС и международными договорами в рамках Союза, по сферам евразийской экономической интеграции, многие из которых имеют условную корреляцию с задачами по достижению ЦУР.

*Основные задачи Комиссии – обеспечение условий функционирования и развития Союза, а также выработка предложений в сфере экономической интеграции в рамках Союза. ЕЭК осуществляет свою деятельность на основе принципов обеспечения взаимной выгоды, равноправия и учета национальных интересов государств-членов; экономической обоснованности принимаемых решений; открытости, гласности и объективности.*

Ключевой интеграционный инструмент, способствующий достижению ЦУР в рамках ЕАЭС, это – право Союза. Его анализ на предмет соответствия ЦУР показывает, что оно широко охватывает Повестку-2030.

Договор о ЕАЭС от 29 мая 2014 года, подписанный в Астане (Республика Казахстан), содержит определенные положения, реализация которых способствует достижению ЦУР. Они относятся к таким сферам интеграции, как внешне-торговая политика; техническое регулирование; санитарные, ветеринарно-санитарные и карантинные фитосанитарные меры; защита прав потребителей; таможенное регулирование; промышленная, агропромышленная политика и

\* [https://eec.eaeunion.org/comission/department/dep\\_razv\\_integr/analiticheskie-doklady.php](https://eec.eaeunion.org/comission/department/dep_razv_integr/analiticheskie-doklady.php)

трудова́я миграция; принципы и правила конкуренции; государственные (муниципальные) закупки; защита интеллектуальной собственности; общие рынки лекарственных средств и медицинских изделий, а также ряд других.

Декларацией о дальнейшем развитии интеграционных процессов в рамках Евразийского экономического союза от 6 декабря 2018 г. и Стратегическими направлениями развития евразийской экономической интеграции до 2025 года (Стратегия-2025) акцентируется внимание на развитие экономического взаимодействия.

Нацеленность государств-членов на совместную работу по достижению ЦУР в рамках Союза отражена в Декларации о дальнейшем развитии экономических процессов в рамках ЕАЭС до 2030 года и на период до 2045 года «Евразийский экономический путь» (Декларация-2030), подписанной главами государств-членов 25 декабря 2023 г. в Санкт-Петербурге (Российская Федерация).

Достижение ЦУР во многом связано с эффективностью реализации цифровой повестки.





Кроме того, государства-члены заявили о своем намерении развивать экономическое сотрудничество государств – членов ЕАЭС в рамках климатической повестки, в том числе для достижения целей Парижского соглашения и Целей устойчивого развития ООН.

В период распространения коронавирусной инфекции COVID-19 органы ЕАЭС во взаимодействии с правительствами государств-членов приняли ряд оперативных мер, целью которых было реагирование на складывающуюся ситуацию. Принятые меры помогли минимизировать влияние негативных последствий на экономическую ситуацию в ЕАЭС и имели важное значение для поддержания благополучия населения государств-членов.

Особое значение для правоприменительной деятельности и достижения многих из ЦУР имеет идентификация товаров на таможенных границах. Коллегия ЕЭК принимает решения о классификации отдельных видов товаров в соответствии с Товарной номенклатурой внешнеэкономической деятельности (ТН ВЭД) ЕАЭС. Она обеспечивает единообразное применение ТН ВЭД ЕАЭС во всех государствах – членах в отношении различных категорий товаров, при таможенном декларировании которых возникали сложности с определением классификационного кода ТН ВЭД.

Отлаженная работа в сфере статистики в рамках ЕАЭС позволяет расширять число показателей, которые могут быть рассчитаны в рамках интеграционного

объединения для оценки прогресса в достижении ЦУР.

*В этих целях государства-члены определили Региональный перечень показателей достижения ЦУР, учитывающий приоритеты развития ЕАЭС.*

*В ЕАЭС проводится мониторинг достижения ЦУР по 130 показателям, 63 из которых касаются глобального уровня, а 67 – регионального.*

*ЕЭК регулярно публикует статистический сборник «Достижение целей в области устойчивого развития в Евразийском экономическом союзе», в котором приводятся статистические данные по региональному перечню показателей достижения ЦУР в ЕАЭС. Сборник подготовлен на основании официальных статистических данных национальных статистических служб, таможенных служб, министерств финансов и национальных (центральных) банков государств-членов, статистических служб международных организаций, исчисленных по методологии, обеспечивающей необходимую для сравнения сопоставимость данных.*

Важное значение в позиционировании процесса достижения ЦУР имеет международное сотрудничество. ЕАЭС выступает за равноправный диалог интеграционных структур, обмен лучшими регуляторными практиками и видит в этом залог более эффективного функционирования мировой экономической архитектуры.

*В соответствии с Основными направлениями международной деятельности ЕАЭС (ОНМД), которые ежегодно разрабатываются ЕЭК с участием государств-членов и утверждаются Высшим Евразийским экономиче-*

*ским советом, проводится системная работа по формированию институциональной основы для развития взаимодействия с международными организациями, включая организации системы ООН в контексте тематики ЦУР и вклада региональных интеграционных структур в достижение Повестки-2030.*

*Развитию регионального измерения ЦУР способствует широкая сеть формализованных контактов ЕАЭС с ключевыми региональными интеграционными объединениями, а также профильными международными организациями, число которых увеличивается с каждым годом и в настоящее время насчитывает свыше 50.*

ЕЭК как постоянно действующий регулирующий орган ЕАЭС в рамках международной деятельности на системной основе проводит публичные мероприятия по тематике влияния региональных интеграционных процессов на достижение ЦУР, в том числе на ведущих международных площадках с участием партнерских региональных интеграционных объединений и международных экспертов. Такие дискуссии проходят на площадках ключевых форумов, в том числе организуемых региональными экономическими комиссиями ООН (ЕЭК ООН и ЭСКАТО), а также ЭКОСОС.

Тематике влияния евразийской экономической интеграции на достижение ЦУР в рамках ЕАЭС было посвящено Совместное заявление государств-членов в ходе саммита по Целям устойчивого развития под эгидой Генеральной Ассамблеи ООН<sup>1</sup> 18 сентября 2023 г., основным посылом которого сведен к тому, что государства-члены отмечают положительные темпы достижения ими ЦУР в областях, отнесенных к сферам компетенции ЕАЭС.

<sup>1</sup> [https://eec.eaeunion.org/news/aleksey-overchuk-predstavil-sovmestnoe-zayavlenie-gosudarstv-chlenov-eaes-v-khode-sammitya-tsur-pod-e/?sphrase\\_id=370854](https://eec.eaeunion.org/news/aleksey-overchuk-predstavil-sovmestnoe-zayavlenie-gosudarstv-chlenov-eaes-v-khode-sammitya-tsur-pod-e/?sphrase_id=370854)




## ЛИКВИДАЦИЯ НИЩЕТЫ



ПОВСЕМЕСТНАЯ  
ЛИКВИДАЦИЯ  
НИЩЕТЫ  
ВО ВСЕХ ЕЕ ФОРМАХ

## УМЕНЬШЕНИЕ НЕРАВЕНСТВА



СОКРАЩЕНИЕ  
НЕРАВЕНСТВА  
ВНУТРИ СТРАН И  
МЕЖДУ НИМИ

# ОСНОВНЫЕ НАПРАВЛЕНИЯ ЭКОНОМИЧЕСКОГО СОТРУДНИЧЕСТВА В РАМКАХ ЕАЭС, КОРРЕЛИРУЮЩИЕ С ЦУР 1 И ЦУР 10

Государства-члены последовательно реализуют системные меры, направленные на содействие устойчивому развитию на национальном уровне, что способствует достижению положительных результатов в рамках реализации ЦУР 1 и ЦУР 10.

Участие в ЕАЭС оказывает положительное влияние на развитие национальных экономик государств-членов, способствуя тем самым созданию условий для повышения жизненного уровня населения на территориях государств-членов.

Вместе с тем в рамках ЕАЭС целенаправленное сотрудничество по достижению ЦУР 1 не предусмотрено.

На уровень жизни в государствах-членах оказывает влияние развитие единого (общего) рынка труда в рамках ЕАЭС.

На достижение указанных ЦУР воздействует ряд связанных между собой факторов, в том числе пандемия COVID-19, последствия которой сказались не только на системе здравоохранения, но и на разных экономических сферах, что привело к экономическим потерям для широкого круга домохозяйств.

Активное интеграционное взаимодействие в регионе ЕАЭС и слаженность экономических мер в период пандемии позволили минимизировать ее негативные последствия для государств-членов и обеспечить более эффективное достижение указанных ЦУР.

Посыл о том, что экономическая интеграция оказывает существенное влияние на повышение жизненного уровня населения, является краеугольным камнем евразийской экономической интеграции. Так, статья 4 Договора о ЕАЭС в качестве одной из целей Союза закрепила создание условий для стабильного развития экономик государств-членов в интересах повышения жизненного уровня их населения. При этом достижение данной цели напрямую зависит от общего экономического развития, различные аспекты которого также описаны в рамках других ЦУР.

Разработка и своевременное утверждение стратегических документов развития евразийской экономической интеграции стали драйвером развития ЕАЭС и прогресса в решении экономических задач государств-членов.

Обеспечение устойчивого развития экономики государств – членов ЕАЭС стало одним из интеграционных приоритетов, отраженных в Стратегии-2025.

*В документе, в частности, отмечено следующее.*

*Стратегия-2025 предусматривает создание условий для опережающего развития экономик государств-членов, повышения конкурентоспособности Союза, увеличения его веса в мировой торгово-экономической системе.*

*Повышение энергосбережения и энергоэффективности, обеспечение устойчивого развития является одним из интеграционных приоритетов. Стратегией-2025 предполагается объединение усилий по созданию и использованию новых технологий и инноваций, в том числе «зеленых» технологий, возобновляемых источников энергии, моделей циркулярной экономики, биоинженерии и нанотехнологий.*

*Дальнейшее развитие интеграции, рост взаимной торговли, развитие инфраструктуры, расширение кооперации предприятий будут способствовать устойчивому развитию, сближению уровня экономического развития государств-членов.*

Продолжение совместной работы государств-членов по развитию общих рынков в рамках ЕАЭС в целях обеспечения устойчивого экономического роста и улучшения благосостояния граждан всех государств-членов стало одной из ключевых основ развития интеграционных процессов до 2030 года и на период до 2045 года, заявленных в Декларации-2030.

*В Декларации-2030 зафиксировано стремление государств-членов к экономическому прогрессу путем решения общих задач по обеспечению устойчивого экономического развития, модернизации и повышению конкурентоспособности национальных экономик в глобальном масштабе за счет использования интеграционного потенциала ЕАЭС и конкурентных преимуществ каждого государства-члена.*

*В Декларации-2030 также отмечено, что государства-члены стремятся к 2045 году добиться превращения ЕАЭС в самодостаточный, гармонично развитый и привлекательный для всех стран мира макрорегион, обладающий экономико-технологическим и интеллектуальным лидерством и поддерживающий высокий уровень благосостояния населения государств-членов.*

В Основных направлениях экономического развития ЕАЭС до 2030 года (ОНЭР)\* указано, что целями действующих долгосрочных программ (страте-

\* [https://eec.eaeunion.org/comission/department/dep\\_makroec\\_pol/oner2030.php](https://eec.eaeunion.org/comission/department/dep_makroec_pol/oner2030.php)



гий, планов) экономического развития государств-членов определено повышение благосостояния граждан, укрепление позиций на мировой арене.

На уровень жизни в государствах-членах также оказывает влияние развитие рынка труда. В ЕАЭС сформирован и функционирует единый (общий) рынок труда, который обеспечивает мобильность трудовых ресурсов.

*Договор о ЕАЭС установил принципы единого рынка труда для трудящихся государств-членов:*

- отмена необходимости получения разрешительных документов на трудоустройство;
- признание документов об образовании, кроме документов в сфере медицинского и фармацевтического образования;
- освобождение от обязательства постановки на миграционный учет на 30 суток со дня въезда;
- освобождение от необходимости заполнения миграционной карты при въезде на территорию другого государства-члена;
- срок пребывания определяется сроком трудового договора;
- доходы облагаются налогом по ставке физических лиц - налоговых

*резидентов государства трудоустройства с первого дня осуществления трудовой деятельности;*

- оказание содействия организованному набору трудящихся;
- равенство в социальном обеспечении (кроме пенсионного) с гражданами государства трудоустройства;
- трудовой стаж засчитывается в общий трудовой стаж для целей социального обеспечения, в соответствии с законодательством государства трудоустройства;
- предоставление бесплатной скорой медицинской помощи, в том числе членам семей трудящихся.

Свобода передвижения рабочей силы создала стимулы для мигрантов и работодателей оформлять трудовые отношения в соответствии с законодательством страны пребывания, что сделало трудовую миграцию более упорядоченной, сократив ее теневой сегмент.

*Единый рынок труда ЕАЭС стимулировал важные с точки зрения повышения устойчивости экономического и социального развития процессы:*

- сокращение социальной напряженности;
- увеличение налоговых поступлений;
- увеличение денежных поступлений за счет переводов мигрантов.

Важнейшим эффектом свободного движения рабочей силы в ЕАЭС является повышение конкурентоспособности граждан одних государств-членов при их трудоустройстве на рынках других государств-членов.

В целях развития рынка труда в ЕАЭС разработан и ежегодно актуализируется Перечень наиболее востребованных на едином рынке труда ЕАЭС должностей служащих и профессий рабочих, который размещается на официальном сайте ЕЭК.

Приняты рекомендации Коллегии Комиссии о квалификационных требованиях к наиболее востребованным профессиям в сферах образования, здравоохранения, автомобильного транспорта, жилищно-коммунального хозяйства.

Реализован проект «Унифицированная система поиска «Работа без границ».

Позитивное влияние на рынок труда оказало вступление в силу в январе 2021 г. Соглашения о пенсионном обеспечении трудящихся государств – членов ЕАЭС.

Трудящиеся и члены их семей получили равные права в сфере пенсионного обеспечения, которые формируются, сохраняются и реализуются на тех же условиях и в том же порядке, что и для граждан государства трудоустройства.

Соглашение упростило для трудящихся процедуры назначения и выплаты пенсий за счет следующих преимуществ:

- трудящийся имеет право на получение пенсии как в государстве проживания, так и в государстве трудоустройства;
- предусмотрено заочное медицинское освидетельствование трудящегося при назначении пенсии по инвалидности;
- трудящийся обращается только в один компетентный орган;
- предусмотрено суммирование стажа работы трудящегося, приоб-

ретенного на территории государств-членов, для определения права на пенсию;

- решен вопрос экспорта пенсий из одного государства – члена Союза в другое.

Данные преференции способствуют повышению уровня социальной защищенности граждан государств – членов ЕАЭС.

В период пандемии правительства государств-членов и ЕЭК приняли ряд оперативных мер, целью которых было реагирование на складывающуюся ситуацию с распространением коронавирусной инфекции COVID-19.

В частности, меры включали:

- создание «зеленого коридора» для импорта критически важных товаров, в том числе обнуление на временной основе ставок ввозных таможенных пошлин в отношении критически важных товаров;
- совершение в первоочередном порядке таможенных операций в отношении товаров, необходимых для предупреждения и ликвидации последствий пандемии коронавирусной инфекции COVID-19;
- введение единых временных ограничений на экспорт критически важных товаров в третьи страны;
- реализацию совместных мероприятий по созданию противовирусных препаратов и вакцин, а также налаживанию их массового производства;
- увеличение (в том числе за счет средств региональных и национальных институтов развития) объемов экспортных кредитов и предоставления гарантий по страхованию экспортных кредитов в целях поддержания взаимной торговли.

*Принятые меры помогли минимизировать влияние негативных эффектов на экономическую ситуацию в ЕАЭС и имели важное значение для поддержания благополучия населения государств-членов.*

В контексте достижения государствами-членами ЦУР 1 и ЦУР 10 важное зна-

чение имеет взаимодействие ЕЭК с международными профильными организациями, например, с Международной организацией по миграции (МОМ) в рамках Меморандума о сотрудничестве между Евразийской экономической комиссией и Международной организацией по миграции от 12 апреля 2013 года.

## Статистика по отдельным показателям ЦУР 1 и ЦУР 10

Всемирный банк в качестве международной черты бедности задает существование менее чем на 2,15 долл. в день по паритету покупательной способно-

сти (ППС) в международных ценах 2017 года. В государствах-членах практически нет граждан, имеющих столь низкие доходы.

### Доля населения, живущего за международной чертой бедности

(в процентах к общей численности населения)

	2019	2020	2021	2022	2023
Армения	1,0	0,4	0,6	0,8	...
Беларусь	0,0	0,0	0,0	0,0	0,0
Казахстан	...	...	0,0	0,0	0,0
Кыргызстан	0,0	0,0	0,1	0,0	...
Россия	0,0	0,0	0,0	0,0	0,0

В большинстве государств-членов отмечается положительная тенденция снижения доли населения, живущего за национальной чертой бедности (национальный пороговый показатель бедности выше международного уровня бед-

ности). Так, в 2023 году по сравнению с 2019 годом в Армении она снизилась на 2,7 процентных пункта, в Беларуси – на 1,4 процентных пункта, в России – на 4,1 процентных пункта.



**Доля населения страны, живущего за национальной чертой бедности**  
(в процентах к общей численности населения)

	2019	2020	2021	2022	2023
Армения	26,4	27,0	26,5	24,8	23,7
Беларусь	5,0	4,8	4,1	3,9	3,6
Казахстан	4,3	5,3	5,2	5,2	5,2
Кыргызстан	20,1	25,3	33,3	33,2	29,8
Россия	12,4	12,2	11,1	9,0	8,3

**Доля расходов на основные услуги (образование, здравоохранение и социальную защиту) в общей сумме государственных расходов**  
(в процентах к государственным расходам)

	2019	2020	2021	2022	2023
<b>Армения</b>	<b>42,8</b>	<b>45,3</b>	<b>47,0</b>	<b>41,5</b>	<b>41,0</b>
образование	9,5	9,1	9,0	8,9	8,8
здравоохранение	6,0	7,7	7,8	6,1	5,4
социальная защита	27,3	28,5	30,2	26,5	26,8
<b>Беларусь</b>	<b>59,1</b>	<b>58,4</b>	<b>60,7</b>	<b>57,9</b>	<b>57,2</b>
образование	13,6	12,9	13,1	12,8	12,8
здравоохранение	11,7	12,6	14,7	12,7	12,9
социальная защита	33,8	32,9	32,9	32,4	31,5
<b>Казахстан</b>	<b>50,0</b>	<b>50,8</b>	<b>53,7</b>	<b>49,4</b>	<b>48,7</b>
образование	16,4	18,0	19,8	20,1	20,8
здравоохранение	9,1	11,2	12,2	9,4	8,9
социальная защита	24,5	21,6	21,7	19,9	19,0

	2019	2020	2021	2022	2023
<b>Кыргызстан</b>	<b>49,2</b>	<b>53,2</b>	<b>47,8</b>	<b>44,0</b>	<b>43,1</b>
образование	21,4	23,2	20,7	20,6	19,7
здравоохранение	8,3	10,0	9,8	7,9	7,8
социальная защита	19,5	20,0	17,3	15,5	15,6
<b>Россия</b>	<b>55,8</b>	<b>57,4</b>	<b>54,9</b>	...	...
образование	10,8	10,2	10,0	...	...
здравоохранение	10,1	11,6	11,0	...	...
социальная защита	34,8	35,6	34,0	...	...

Во всех государствах-членах по сравнению с 2018 годом отмечается рост реальных денежных доходов населения (домашних хозяйств). Наибольшее уве-

личение реальных денежных доходов населения за этот период отмечалось в Беларуси (на 23,8 %).

### Индексы реальных денежных доходов населения (домашних хозяйств) на душу населения<sup>2</sup>

(в процентах к предыдущему году)

	2019	2020	2021	2022	2023
Армения	98,6	115,2	99,7	89,6	110,7
Беларусь	106,5	105,1	103,5	98,2	108,8
Казахстан	106,4	104,3	104,0	102,3	100,9
Кыргызстан	105,3	93,1	105,6	105,0	110,3
Россия	101,9	98,6	103,9	104,0	106,5

За 2019 – 2023 годы реальная заработная плата выросла в России на 23,4 %, в Кыргызстане – на 26,8 %, в Армении – на

28,2 %, в Беларуси – на 33,5 %, в Казахстане – на 40,1 %.

### Индексы реальной заработной платы

(в процентах к предыдущему году)

	2019	2020	2021	2022	2023
Армения	104,3	102,6	100,3	106,3	112,4
Беларусь	106,5	108,8	105,1	98,2	111,6
Казахстан	109,1	106,8	108,8	107,6	102,7
Кыргызстан	103,8	103,4	91,2	120,5	107,5
Россия	104,8	103,8	104,5	100,3	108,2

2 По Беларуси, Казахстану и России – индексы реальных денежных доходов населения, по Армении и Кыргызстану – индексы реальных денежных доходов домашних хозяйств.

Наибольший прирост реального размера назначенных пенсий по сравнению с 2018 годом был в Беларуси (на 31,0 %), наименьший – в Армении (на 0,5 %).

### Индексы реального размера пенсий (в процентах к предыдущему году)

	2019	2020	2021	2022	2023
Армения	98,5	107,5	92,6	98,3	104,3
Беларусь	113,0	103,8	100,9	99,9	110,8
Казахстан	100,5	103,7	97,4	95,1	95,9
Кыргызстан	102,2	96,3	93,9	94,5	104,3
Россия	101,5	102,3	104,1	94,2 <sup>3</sup>	103,3

Источник<sup>4</sup>: Статистический сборник Достижение целей в области устойчивого развития в Евразийском экономическом союзе, 2019 – 2023 годы.

В большинстве государств-членов в 2023 году по сравнению с 2019 годом отмечается положительная тенденция снижения доли людей с доходом ниже 50 процентов медианного дохода: в Армении на 2,3 пп, в Беларуси на 0,2 пп, в Кыргызстане на 0,3 пп, в России на 0,4 пп.

### Доля людей с доходом ниже 50 процентов медианного дохода (в процентах)

	2019	2020	2021	2022	2023
Армения	16,7	16,1	16,2	15,3	14,4
Беларусь	5,7	5,3	5,3	5,5	5,5
Казахстан	4,3	4,5	3,9	3,7	4,5
Кыргызстан	11,1	10,5	9,5	9,3	10,8
Россия <sup>5</sup>	18,2	17,8	18,0	17,3	17,8

Источник: Статистический сборник Достижение целей в области устойчивого развития в Евразийском экономическом союзе, 2019 – 2023 годы.

<sup>3</sup> С учетом единовременной денежной выплаты в сентябре 2021 г. в размере 10 тыс. российских рублей, назначенной в соответствии с Указом Президента Российской Федерации от 24 августа 2021 г. № 486.

<sup>4</sup> Здесь и далее, если не указано иное, источник информации для всех выше представленных таблиц.

<sup>5</sup> Оценка на основании данных выборочного обследования домашних хозяйств и макроэкономического показателя денежных доходов населения.



### Коэффициент Джини<sup>6</sup> (по 10-процентным группам населения)

	2019	2020	2021	2022	2023
Армения	0,381	0,363	0,364	0,352	0,348
Беларусь	0,272	0,266	0,276	0,268	0,279
Казахстан	0,290	0,291	0,294	0,285	0,290
Кыргызстан	0,364	0,344	0,372	0,422	0,434
Россия	0,412	0,406	0,409	0,398	0,405

Источник: Статистический сборник Достижение целей в области устойчивого развития в Евразийском экономическом союзе, 2019 – 2023 годы.

Государства-члены существенно отличаются между собой по коэффициенту неравенства доходов (Коэффициент Джини) – наилучший показатель в 2020 году был в Беларуси (0,266). Существенных изменений коэффициента Джини в последние годы не наблюдалось. При

этом коэффициент снизился в Армении и России, что может косвенно свидетельствовать о влиянии интеграции на этот процесс через повышение благосостояния граждан при улучшении доступа к рынкам товаров и услуг, а также к более емкому рынку труда.

<sup>6</sup> Коэффициент Джини – статистический показатель степени расслоения общества данной страны или региона по какому-либо изучаемому признаку. Используется для оценки экономического неравенства. Коэффициент Джини может варьироваться между 0 и 1. Чем больше его значение отклоняется от нуля и приближается к единице, тем в большей степени доходы сконцентрированы в руках отдельных групп населения.



## ЛИКВИДАЦИЯ ГОЛОДА



ЛИКВИДАЦИЯ ГОЛОДА,  
ОБЕСПЕЧЕНИЕ ПРОДОВОЛЬСТВЕННОЙ  
БЕЗОПАСНОСТИ И УЛУЧШЕНИЕ ПИТАНИЯ И  
СОДЕЙСТВИЕ УСТОЙЧИВОМУ РАЗВИТИЮ  
СЕЛЬСКОГО ХОЗЯЙСТВА

## ОСНОВНЫЕ НАПРАВЛЕНИЯ ЭКОНОМИЧЕСКОГО СОТРУДНИЧЕСТВА В РАМКАХ ЕАЭС, КОРРЕЛИРУЮЩИЕ С ЦУР 2

Вследствие мощной экономической компоненты интеграционного взаимодействия государств-членов наличие интеграционного эффекта также хорошо выражено для ЦУР 2.

Государства-члены вносят значительный вклад в обеспечение глобальной продовольственной безопасности, поставляя на мировой аграрный рынок качественную продукцию.

По экспорту отдельных товаров ЕАЭС занимает лидирующие позиции: первое место – по пшенице, мороженой рыбе и семенам льна; второе – по пшеничной муке, подсолнечному и рапсовому маслам; третье – по ячменю и жмыхам.

Предпринимаемые государствами-членами системные меры позволили нарастить объемы производства сельскохозяйственной продукции с момента создания интеграционного объединения на 25,9 % (2023 год к 2014 году) и достичь высокого уровня обеспеченности продовольствием – 93 % (2023 год). Союз полностью закрывает внутренние потребности в зерне, основных видах мясной и молочной продукции, растительных маслах, сахаре, картофеле и куриных яйцах.

Важную роль играет взаимная торговля государств-членов продукцией агропромышленного комплекса, объемы которой за 10 лет выросли в 1,6 раза (2023 год к 2014 году). Внешние поставки также вышли на качественно новый уровень, увеличившись более чем в 2 раза. Если в 2014 году ЕАЭС был одним из крупнейших импортеров сельхозтоваров, имея отрицательное сальдо около 24 млрд долл. США, то с 2021 года он перешел в статус нето-экспортера.

В целях стабильного функционирования общего аграрного рынка государствами-членами при координации Комиссии предпринимаются совместные меры по укреплению продовольственной обеспеченности, включая нормативно-правовые аспекты ее регулирования.

*Решением Совета ЕЭК утверждены общие принципы и подходы к обеспечению продовольственной безопасности<sup>7</sup> за счет собственного производства, реализации потенциала взаимной торговли, а также снижения зависимости от импорта. Комиссия ежегодно осуществляет мониторинг обеспеченности государств-членов и Союза сельскохозяйственной продукцией и продовольствием по согласованным показателям в соответствии с подходами ФАО ООН.*

*По ключевым видам продукции формируются совместные прогнозы развития агропромышленного комплекса, балансы спроса и предложения. Создана Рабочая группа по вопросам оперативных поставок сельско-*

*хозяйственных товаров, отвечающая за гарантированное снабжение продовольствием в случае форс-мажорных ситуаций<sup>8</sup>.*

*Проводится совместная работа по созданию общих рынков семян сельскохозяйственных растений и племенной продукции в рамках Союза. В целях реализации двух действующих отраслевых соглашений<sup>9</sup> принят ряд правовых актов<sup>10</sup> органов Союза, направленных на упрощение обращения продукции.*

Комиссия и правительства государств-членов предпринимают совместные шаги по внедрению цифровых решений в агропромышленном комплексе.

*Функционирует информационный ресурс – Карта развития агроиндустрии<sup>11</sup>, где в интерактивном режиме отражены сведения о 257 крупных сельскохозяйственных проектах, реализуемых в Союзе, на сумму более 18 млрд долл. США. Это дает возможность инвесторам принимать взве-*

7 [https://docs.eaeunion.org/upload/iblock/943/xsgnmX7lumu0tsvnrket7nkg6agok0opf/err\\_08102021\\_89\\_doc.pdf](https://docs.eaeunion.org/upload/iblock/943/xsgnmX7lumu0tsvnrket7nkg6agok0opf/err_08102021_89_doc.pdf);  
<https://agro.eaeunion.org/agro/ru/registers/monitorings>

8 [https://docs.eaeunion.org/upload/iblock/7e8/a889he67o8hbltt10hktw88y3gplyx33/err\\_02042021\\_47\\_doc.pdf](https://docs.eaeunion.org/upload/iblock/7e8/a889he67o8hbltt10hktw88y3gplyx33/err_02042021_47_doc.pdf)

9 [https://docs.eaeunion.org/upload/iblock/5b2/2xq1pdi7hsjp8g0crueqyqinc92sp7to/itia\\_14112017\\_doc.pdf](https://docs.eaeunion.org/upload/iblock/5b2/2xq1pdi7hsjp8g0crueqyqinc92sp7to/itia_14112017_doc.pdf);  
[https://docs.eaeunion.org/upload/iblock/669/4x6trnmm22kpu6cr6qdrn4ei6loz9u3m/itia\\_29102019\\_doc.pdf](https://docs.eaeunion.org/upload/iblock/669/4x6trnmm22kpu6cr6qdrn4ei6loz9u3m/itia_29102019_doc.pdf)

10 [https://eec.eaeunion.org/comission/department/dep\\_agroprom/edinye-trebovaniya/proizvodstvo-i-obrashchenie-rastenievodcheskoy-produktsii.php](https://eec.eaeunion.org/comission/department/dep_agroprom/edinye-trebovaniya/proizvodstvo-i-obrashchenie-rastenievodcheskoy-produktsii.php);  
[https://eec.eaeunion.org/comission/department/dep\\_agroprom/edinye-trebovaniya/proizvodstvo-i-obrashchenie-plemennoy-produktsii.php](https://eec.eaeunion.org/comission/department/dep_agroprom/edinye-trebovaniya/proizvodstvo-i-obrashchenie-plemennoy-produktsii.php)

11 [https://docs.eaeunion.org/upload/iblock/eb0/3myth3z95rs4ryqz15vkoq0uh44x0ety/err\\_20072020\\_14\\_doc.pdf](https://docs.eaeunion.org/upload/iblock/eb0/3myth3z95rs4ryqz15vkoq0uh44x0ety/err_20072020_14_doc.pdf);  
<https://agro.eaeunion.org/agro/ru/registers/implemented/map>



*шенные решения по новым капитало- вложениям и поиску партнеров.*

*Важным шагом в развитии электронной торговли стало подписание Соглашения о правилах выпуска (выдачи), обращения и погашения в рамках ЕАЭС складских свидетельств на сельскохозяйственную продукцию<sup>12</sup>. Формирование в рамках Союза доверительной бизнес-экосистемы на бездокументарной основе станет дополнительным импульсом к цифровизации большого массива данных по всей производственно-сбытовой цепочке. Это позволит повысить эффективность взаимодействия государства и бизнеса и в перспективе – конкурентоспособность отрасли.*

Отдельное внимание в Союзе уделяется ESG-повестке.

Принята рекомендация ЕЭК по использованию в государствах-членах технологий точного земледелия<sup>13</sup>, активно формируется общий рынок органической продукции<sup>14</sup>. Применение общих подходов к ведению устойчивого сельского хо-

зяйства в государствах-членах позволит повысить рациональное использование природных ресурсов, сохранить плодородие почвы и биологическое разнообразие при производстве и обращении сельхозпродукции, а также повысить благосостояние сельского населения.

Декларацией-2030<sup>15</sup> предусмотрены направления по обеспечению доступности продовольствия для населения, наращиванию торгово-экономических связей, внедрению инновационных подходов и развитию технологической базы для агропромышленного комплекса, а также совершенствованию агрологистики и инфраструктуры.

Неотъемлемая часть продовольственной обеспеченности – безопасность пищевых продуктов. Системный подход в этой сфере позволяет государствам – членам ЕАЭС своевременно выявлять, упреждать и противодействовать угрозам продовольственной обеспеченности.

В целях обеспечения санитарно-эпидемиологического благополучия населения, а также ветеринарно-санитарной,

12 [https://docs.eaeunion.org/upload/iblock/769/3x91pasg19txim278uulzyvzujtwwk84/itia\\_31072023\\_doc.pdf](https://docs.eaeunion.org/upload/iblock/769/3x91pasg19txim278uulzyvzujtwwk84/itia_31072023_doc.pdf)

13 [https://docs.eaeunion.org/upload/iblock/6ad/4wa5gzyx19o8pi3gt6kx6zytmzhcfqv8/err\\_17032022\\_8\\_doc.pdf](https://docs.eaeunion.org/upload/iblock/6ad/4wa5gzyx19o8pi3gt6kx6zytmzhcfqv8/err_17032022_8_doc.pdf)

14 [https://docs.eaeunion.org/upload/iblock/101/wip2nt3lvn4qf1qsfp31l3gnhrbwfop/err\\_23082021\\_16\\_doc.pdf](https://docs.eaeunion.org/upload/iblock/101/wip2nt3lvn4qf1qsfp31l3gnhrbwfop/err_23082021_16_doc.pdf);  
[https://docs.eaeunion.org/upload/iblock/2b9/zv5m6n57ygs8jye6a23ax3md52unuovi/err\\_18112022\\_197\\_doc.pdf](https://docs.eaeunion.org/upload/iblock/2b9/zv5m6n57ygs8jye6a23ax3md52unuovi/err_18112022_197_doc.pdf)

15 <https://docs.eaeunion.org/upload/iblock/d33/wwasxv6pk0fuiu0pbcjiwexw7joekdpz/Deklaratsiya-kop.pdf>

карантинной фитосанитарной безопасности в рамках Союза проводится согласованная политика в сфере применения санитарных, ветеринарно-санитарных и карантинных фитосанитарных мер (СФС мер).

*ЕЭК проводит совместно с государствами-членами разработку и реализацию международных договоров, а также разработку, принятие и реализацию актов органов Союза, что обеспечивает создание единого правового поля для свободного обращения на территориях государств – членов ЕАЭС продукции, безопасной для жизни и здоровья человека, растений и животных.*

Безопасность пищевой продукции на территориях государств – членов Союза обеспечивается путем применения и выполнения обязательных требований, установленных техническими регламентами.

Обязательные требования к пищевой продукции в рамках Союза установлены также актами Союза в сфере СФС-мер, в отношении которых проводится планомерная работа по актуализации их требований.

*В сфере пищевой продукции приняты следующие технические регламенты:*

- «О безопасности зерна»;
- «О безопасности пищевой продукции»;
- «Пищевая продукция в части ее маркировки»;
- «Технический регламент на соковую продукцию из фруктов и овощей»;
- «Технический регламент на масложировую продукцию»;

- «О безопасности отдельных видов специализированной пищевой продукции, в том числе диетического лечебного и диетического профилактического питания»;
- «Требования к безопасности пищевых добавок, ароматизаторов и технологических вспомогательных средств»;
- «О безопасности молока и молочной продукции»;
- «О безопасности мяса и мясной продукции»;
- «О безопасности рыбы и рыбной продукции»;
- «О безопасности упакованной питьевой воды, включая природную минеральную воду»;
- «О безопасности алкогольной продукции»;
- «О безопасности мяса птицы и продукции его переработки».

Выполнение требований технических регламентов и оценка соответствия обеспечиваются взаимосвязанными с ними стандартами, содержащимися в перечнях стандартов.

*Перечни стандартов приняты к 12-ти из 13-ти технических регламентов на пищевую продукцию<sup>16</sup> и содержат более 3 тыс. позиций. Для обеспечения технических регламентов недостающими стандартами утверждены Программы по разработке (внесению изменений, пересмотру) межгосударственных стандартов к 11 техническим регламентам на пищевую продукцию.*

С целью защиты единого рынка Союза от продукции, не соответствующей требованиям технических регламентов ЕАЭС, также формируется единая информационная система.

<sup>16</sup> Перечни не предусмотрены к ТР ТС 022/2011 «Требования к пищевой продукции в части ее маркировки».

*В рамках указанной информационной системы будет обеспечено взаимодействие органов государственного контроля (надзора) с целью оперативного принятия мер в отношении такой продукции.*

Реализуются нормы Договора о ЕАЭС в сфере применения карантинных фитосанитарных мер.

*Эта работа позволила:*

- унифицировать процедуру карантинного фитосанитарного контроля (надзора);
- сократить количество ограничений во взаимной торговле подкарантинной продукцией;
- использовать единый перечень карантинных объектов Союза;
- гармонизировать право Союза с положениями международного законодательства в области карантина растений;
- перейти на единые требования, применяемые как при ввозе, так и при перемещении по таможенной территории Союза подкарантинной продукции.

Реализуются нормы Договора о ЕАЭС в сфере применения ветеринарно-санитарных мер.

*Эта работа позволила:*

- унифицировать ветеринарные (ветеринарно-санитарные) требования;
- установить единые процедуры ветеринарного контроля;
- сократить количество ограничений во взаимной торговле;
- обеспечить условия для сохранения и поддержания эпизоотического благополучия;
- расширить возможности для взаимной торговли;

- создать механизм разрешения спорных ситуаций;
- установить единые правила регулирования обращения ветеринарных лекарственных средств и диагностических средств ветеринарного назначения;
- начать переход на использование электронных форм ветеринарных документов;
- создать условия для сокращения случаев обращения на рынке Союза небезопасной в ветеринарно-санитарном отношении продукции.

Обеспечение ветеринарного благополучия таможенной территории Союза по заразным болезням животных является непереносимым условием наращивания производства безопасной продукции животного происхождения.

*Любая партия подконтрольного товара ввозится на таможенную территорию Союза, а также перемещается между государствами-членами только при условии выполнения Единых ветеринарных (ветеринарно-санитарных) требований, предъявляемых к товарам, подлежащим ветеринарному контролю (надзору) (далее – ЕВТ к товарам). Цель – недопущение заноса и распространения на таможенной территории Союза возбудителей заразных болезней животных, в том числе общих для человека и животных, и ввоза подконтрольных товаров, опасных в ветеринарно-санитарном отношении.*

*ЕВТ к товарам учитывают характерные для них ветеринарно-санитарные риски, условия производства, эпизоотическое состояние территории происхождения товара.*

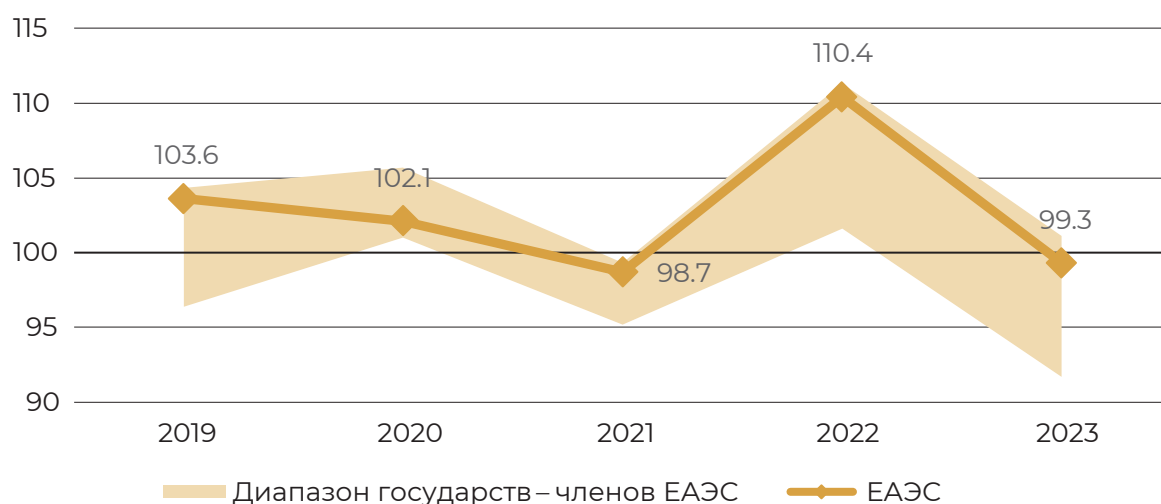
В целях повышения продовольственной обеспеченности и улучшения питания граждан государств-членов Комиссия взаимодействует с Продоволь-

ственной и сельскохозяйственной организацией Объединенных Наций (ФАО ООН).

## Статистика по отдельным показателям ЦУР 2

### Динамика производства продукции сельского хозяйства

(в постоянных ценах; в процентах к предыдущему году)



За 2019 – 2023 годы средний темп прироста потребительских цен составил 7,5% (декабрь к декабрю), при этом за сопоставимый пятилетний период до начала функционирования ЕАЭС (2010 – 2014

годы) цены росли в среднем на 9,2 %. За 2020 – 2024 годы средний темп прироста потребительских цен составил 8,7 % (декабрь к декабрю).

### Индексы потребительских цен

(в процентах)

	2019	2020	2021	2022	2023
	Декабрь к декабрю предыдущего года				
ЕАЭС	103,3	105,4	108,6	112,9	107,5
Армения	100,7	103,7	107,7	108,3	99,4
Беларусь	104,7	107,4	110,0	112,8	105,8
Казахстан	105,4	107,5	108,4	120,3	109,8
Кыргызстан	103,1	109,7	111,2	114,7	107,3
Россия	103,0	104,9	108,4	111,9	107,4
	К предыдущему году				
ЕАЭС	104,4	103,9	107,2	113,9	106,9
Армения	101,4	101,2	107,2	108,6	102,0
Беларусь	105,6	105,5	109,5	115,2	105,1
Казахстан	105,3	106,8	108,0	115,0	114,5
Кыргызстан	101,1	106,3	111,9	113,9	110,8
Россия	104,5	103,4	106,7	113,8	105,9

В составе потребительских расходов домашних хозяйств в 2023 году на долю расходов на продукты пита-

ния и безалкогольные напитки приходилось от 31,5 % в России до 51,1 % в Казахстане.

### Доля расходов на продукты питания и безалкогольные напитки в общей сумме потребительских расходов домашних хозяйств

(в процентах)

	2019	2020	2021	2022	2023
Армения	38,5	38,8	45,3	44,5	40,8
Беларусь	35,7	36,8	37,6	36,8	35,4
Казахстан	49,4	54,2	53,0	51,2	51,1
Кыргызстан	44,7	48,8	45,4	47,3	41,7
Россия	29,8	33,2	32,2	32,9	31,5

Источник: Статистический сборник Достижение целей в области устойчивого развития в Евразийском экономическом союзе, 2019-2023 гг., динамические ряды на странице Департамента статистики на сайте Комиссии.





## 3 ОБЕСПЕЧЕНИЕ ЗДОРОВОГО ОБРАЗА ЖИЗНИ И СОДЕЙСТВИЕ БЛАГОПОЛУЧИЮ ДЛЯ ВСЕХ В ЛЮБОМ ВОЗРАСТЕ

### ОСНОВНЫЕ НАПРАВЛЕНИЯ ЭКОНОМИЧЕСКОГО СОТРУДНИЧЕСТВА В РАМКАХ ЕАЭС, КОРРЕЛИРУЮЩИЕ С ЦУР 3

Обеспечению здорового образа жизни и благополучию населения в контексте евразийской экономической интеграции содействуют функционирование в рамках ЕАЭС общих рынков лекарственных средств и медицинских изделий, применение СФС-мер, а также реализация совместных мер, направленных на противодействие негативным последствиям пандемии COVID-19 и др.

В соответствии с Договором о ЕАЭС государства-члены создали общие рынки лекарственных средств и медицинских изделий, которые значительно повысили качество, безопасность и эффективность лекарств, обращающихся на территории государств – членов ЕАЭС.

*Рынки лекарственных средств и медицинских изделий основаны на следующих основных принципах:*

- гармонизация и унификация требований законодательства;
- обеспечение единства требований к их качеству, эффективности и безопасности;
- принятие единых правил в сфере их обращения и др.

*В основу систем регулирования обращения лекарственных средств и медицинских изделий положены наилучшие мировые практики.*

*Проводятся оценки системы менеджмента качества медицинских изделий на основе установленных единых требований, введена целостная система инспектирования систем менеджмента качества производителей медицинских изделий с учетом градации медицинских изделий по степеням риска, гармонизированная с соответствующими подходами Международного форума регуляторов медицинских изделий (IMDRF).*

*Введена надлежащая практика фармаконадзора Союза и единые правила проведения мониторинга безопасности, качества и эффективности медицинских изделий.*

Информационное взаимодействие уполномоченных органов государств – членов ЕАЭС и предоставление сведений о работе общих рынков лекарственных средств и медицинских изделий осуществляется посредством работы Единой информационной системы Союза в сфере обращения лекарственных средств и медицинских изделий и публикации открытых данных на информационном портале Союза.

С учетом функционирования общих рынков лекарственных средств и медицинских изделий Союза более рационально расходуются ресурсы как представителей фармацевтического бизнеса, так и регуляторов, что в конечном итоге способствует увеличению доступности лекарственных препаратов и медицинских изделий для населения.

Нормы Договора о ЕАЭС и принятых актов органов Союза в сфере применения санитарных мер обеспечили создание в рамках ЕАЭС системы санитарно-эпидемиологического надзора (контроля).

*Данная система направлена на снятие барьеров при движении товаров, получение безопасных товаров и услуг, профилактику на территориях государств-членов инфекционных и массовых неинфекционных заболеваний.*

Установлен порядок взаимодействия уполномоченных органов государств-членов при введении временных санитарных мер и при наступлении чрезвычайных ситуаций санитарно-эпидемиологического характера.

*Это позволяет своевременно реагировать в случае угрозы ухудшения санитарно-эпидемиологической ситуации на территории государства-члена, требующей проведения мероприятий по санитарной охране территории.*

Консолидированная работа Комиссии и вспомогательного органа Союза – Совета руководителей уполномоченных органов в области санитарно-эпидемиологического благополучия населения государств-членов – обеспечила координацию действий уполномоченных органов и реализацию согласованного комплекса мер по противодействию COVID-19. Это позволило сформировать системный подход к оперативному реагированию и минимизировать последствия пандемии на экономики государств-членов.

Реализация планов по вакцинации населения позволила существенно снизить уровень заболеваемости вакциноуправляемыми инфекциями, в том числе среди детей.

Одним из важных направлений работы Комиссии является реализация мероприятий Стратегии-2025 по развитию экономического сотрудничества в области здравоохранения.

Принятые согласно Стратегии-2025 меры и мероприятия направлены на повышение доступности современных достижений в сфере медицины для граждан Союза, углубление кооперации и развитие интеграционных процессов в рамках ЕАЭС в высокотехнологичных отраслях и создание условий для развития сотрудничества государств-членов в сфере здравоохранения.

Так, в рамках реализации Стратегии-2025 ЕЭК изучен международный опыт в борьбе с табачной, алкогольной и наркотической зависимостью.

В докладе Комиссии на указанную тему описаны наилучшие практики борьбы, используемые в третьих странах, а также приведены примеры эффективных мер в борьбе с табачной, алкогольной и наркотической зависимостью.

Кроме того, в рамках деятельности по развитию экономического сотрудничества в области здравоохранения подготовлены предложения для государств-членов и по иным важным направлениям.

В их числе предложения:

- по развитию на кооперационной основе медицинских реабилитационных центров с использованием передовых технологий;
- по сотрудничеству медицинских и санитарно-эпидемиологических служб государств-членов по противодействию распространению заболеваний, представляющих опасность для окружающих;
- по совместным инициативам и кооперационным проектам в сфере здравоохранения.

Принята рекомендация Коллегии Комиссии от 17 декабря 2024 г. № 26 «О развитии экономического сотрудничества государств – членов Евразийского экономического союза в области здравоохранения в части обеспечения доступности современных достижений в сфере здравоохранения для граждан государств – членов Евразийского экономического союза, оказания высокотехнологичной медицинской помощи гражданам и использования технологий телемедицины».



В ЕАЭС трудящимся и членам их семей в государстве трудоустройства предоставляется скорая медицинская помощь.

*Учитывая социальную значимость вопроса оказания медицинской помощи трудящимся в рамках реализации Декларации-2030 будет продолжена выработка подходов к взаимодействию в области оказания медицинской помощи.*

Кроме того, в рамках Договора о Союзе мигрантам в государстве трудоустройства предусмотрено обязательное страхование от несчастных случаев на производстве и профессиональных заболеваний, что содействует обеспечению безопасных условий работы для всех трудящихся.

В целях обмена опытом с международным экспертным сообществом в соответствующих областях Комиссия осуществляет взаимодействие с Европейским региональным бюро Всемирной организации здравоохранения (ВОЗ).

*Взаимодействие посредством участия в заседаниях рабочих групп и консультативных органов стран – членов ВОЗ, обмена опытом и использования рекомендаций ВОЗ в рамках подготовки актов органов Союза реализуется по актуальным для Союза вопросам в сферах:*

- осуществления санитарно-противоэпидемических (профилактических) мероприятий;
- предупреждения возникновения и распространения инфекционных и массовых неинфекционных заболеваний, в том числе отравлений, а также опасных для здоровья человека последствий чрезвычайных ситуаций в области общественного здравоохранения;
- недопущения обращения опасной для жизни и здоровья человека продукции и предупреждения возникновения и распространения резистентности к антимикробным препаратам.



## Статистика по отдельным показателям ЦУР 3

Во всех государствах-членах по сравнению с 2019 годом увеличилась ожидаемая продолжительность жизни при рождении. По итогам 2023 года она со-

ставляла в Армении 77,7 года, в Казахстане – 75,1 года, в Беларуси – 74,6 года, в России – 73,4 года, в Кыргызстане – 72,0 года.

### Ожидаемая продолжительность жизни при рождении (лет)

	2019	2020	2021	2022	2023
Армения	76,50	73,50	72,40	75,05	77,70
Беларусь	74,38	...	...	...	74,64
Казахстан	73,18	71,37	70,23	74,44	75,09
Кыргызстан	71,50	71,75	71,84	71,89	72,0
Россия	73,34	71,58	70,15	72,73	73,41

В большинстве государств – членов ЕАЭС отмечалась положительная тенденция снижения смертности детей в

возрасте до пяти лет и неонатальной смертности.

### Коэффициент смертности детей в возрасте до пяти лет (на 1 000 родившихся живыми)

	2019	2020	2021	2022	2023
Армения	7,5	8,2	8,1	7,5	7,8
Беларусь	3,0	...	...	...	...
Казахстан	10,7	9,4	10,0	9,9	10,0
Кыргызстан	17,5	16,7	17,9	16,7	16,5
Россия	6,0	5,6	5,9	5,6	5,3

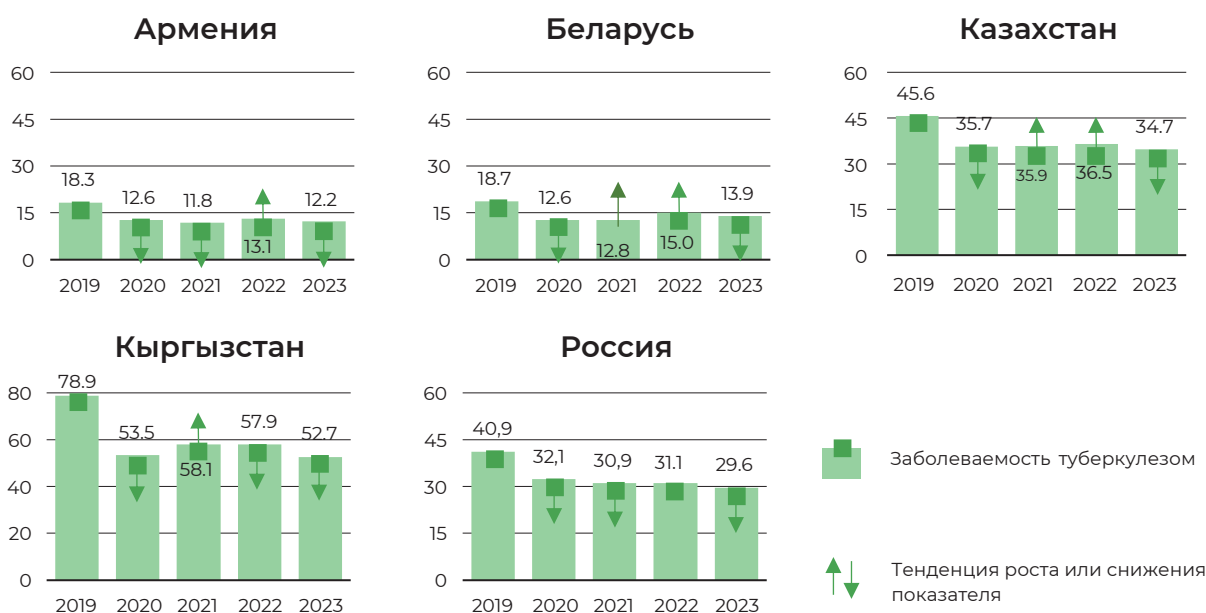
### Коэффициент неонатальной смертности (на 1 000 родившихся живыми)

	2019	2020	2021	2022	2023
Армения	4,7	5,6	4,9	5,0	5,0
Беларусь	1,0	...	...	...	...
Казахстан	4,8	4,8	5,1	4,5	4,2
Кыргызстан	11,8	11,7	11,9	10,1	10,7
Россия	2,7	2,6	2,6	2,4	2,2

В 2023 году по сравнению с 2019 годом во всех государствах-членах снизилась заболеваемость туберкулезом. При этом

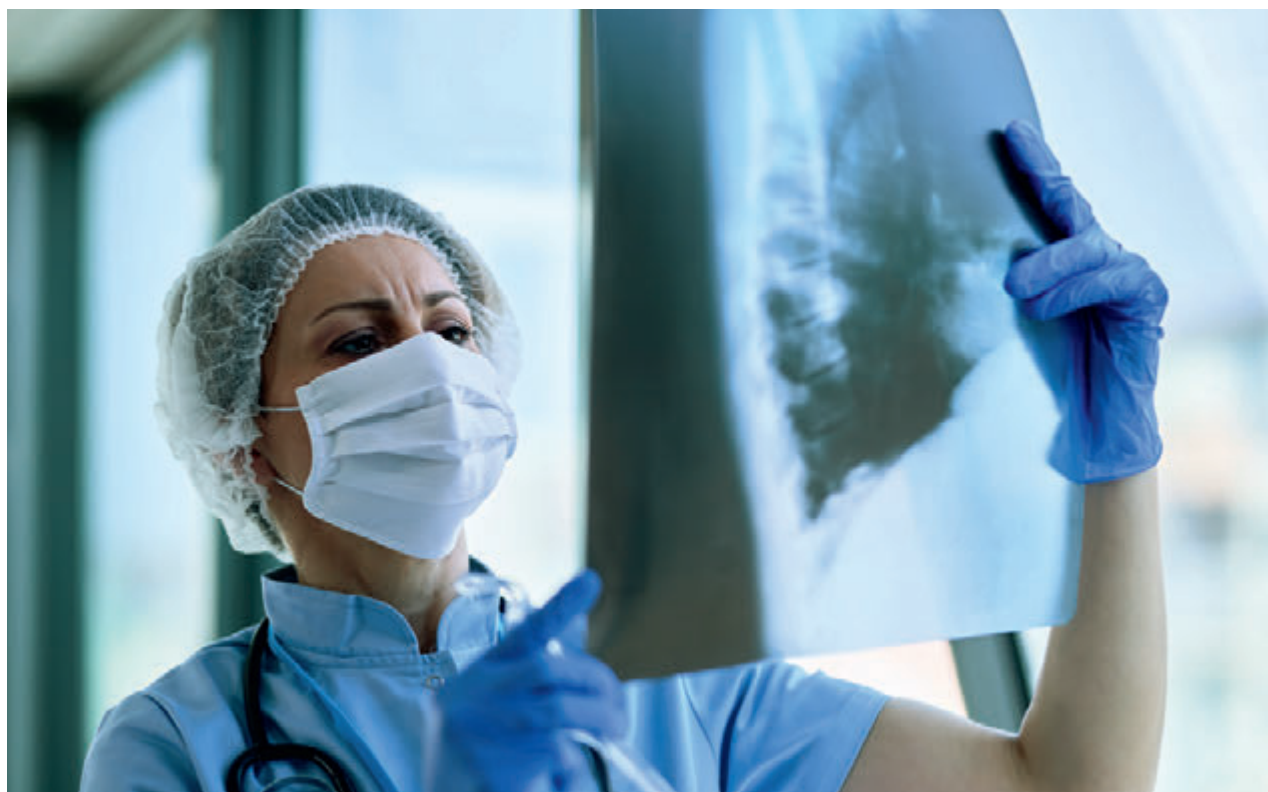
самый низкий уровень по итогам 2023 года отмечался в Армении (12,2 на 100 000 человек населения).

### Заболеваемость туберкулезом по государствам – членам ЕАЭС (на 100 тыс. человек населения)



В большинстве государств – членов ЕАЭС по сравнению с 2019 годом отмечалась положительная тенденция снижения заболеваемости гепатитом В,

при этом наименьший уровень заболеваемости по итогам 2023 года зафиксирован в Армении (0,2 на 100 000 человек населения).



**Заболеваемость гепатитом В**

(на 100 тыс. человек населения)

	2019	2020	2021	2022	2023
Армения	0,8	0,2	0,2	0,0	0,2
Беларусь <sup>17</sup>	9,8	4,6	4,9	7,8	10,1
Казахстан	0,6	0,2	0,2	2,5	0,9
Кыргызстан	3,9	1,9	1,8	1,9	2,3
Россия	9,2	4,7	4,8	6,6	8,8

Во всех государствах-членах по сравнению с 2019 годом наблюдается положительная динамика снижения смертности от болезней системы кровообраще-

ния, злокачественных новообразований, сахарного диабета и хронических респираторных заболеваний.

**Смертность от болезней системы кровообращения, злокачественных новообразований, сахарного диабета, хронических респираторных заболеваний**

(на 100 тыс. человек населения)

	2019	2020	2021	2022	2023
Смертность от болезней системы кровообращения					
Армения	245,6	289,0	278,7	242,8	234,5
Беларусь	753,9	...	...	...	...
Казахстан	163,1	193,8	226,9	155,4	144,5
Кыргызстан	266,2	317,7	297,1	234,5	232,7
Россия	568,8	635,4	634,4	566,8	556,7
Смертность от злокачественных новообразований					
Армения	187,1	178,5	173,8	169,2	158,6
Беларусь	201,6	...	...	...	...
Казахстан	79,3	78,7	73,7	68,8	68,9
Кыргызстан	64,1	63,8	59,5	54,7	57,3
Россия	199,1	197,3	189,5	188,8	194,3
Смертность от сахарного диабета					
Армения	13,3	11,9	9,3	10,1	9,9
Беларусь	2,7	...	...	...	...
Казахстан	26,1	32,3	34,4	21,7	21,5
Кыргызстан	7,0	9,8	7,1	6,2	6,7
Россия	27,8	35,1	30,2	28,8	33,1

<sup>17</sup> Показатель рассчитан исходя из суммы острых и хронических форм вирусного гепатита В.

	2019	2020	2021	2022	2023
	Смертность от хронических респираторных заболеваний				
Армения	12,5	10,0	10,8	7,3	8,3
Беларусь	14,3	...	...	...	...
Казахстан*	65,3	65,7	65,1	66,8	65,0
Кыргызстан	16,4	17,2	14,2	10,6	12,6
Россия	40,0	65,4	77,9	55,6	53,0

\* Смертность от болезней органов дыхания.

За 2020 – 2023 годы во всех государствах – членах ЕАЭС снизилась рождаемость среди девушек-подростков в возрасте от 15 до 19 лет: в Армении на 36,5 %, в Казахстане на 23,7 %, в Кыргызстане на 23,3 %, в России на 13,3 %.

**Рождаемость среди девушек-подростков в возрасте от 15 до 19 лет**  
(на 1 000 девушек-подростков в той же возрастной группе)

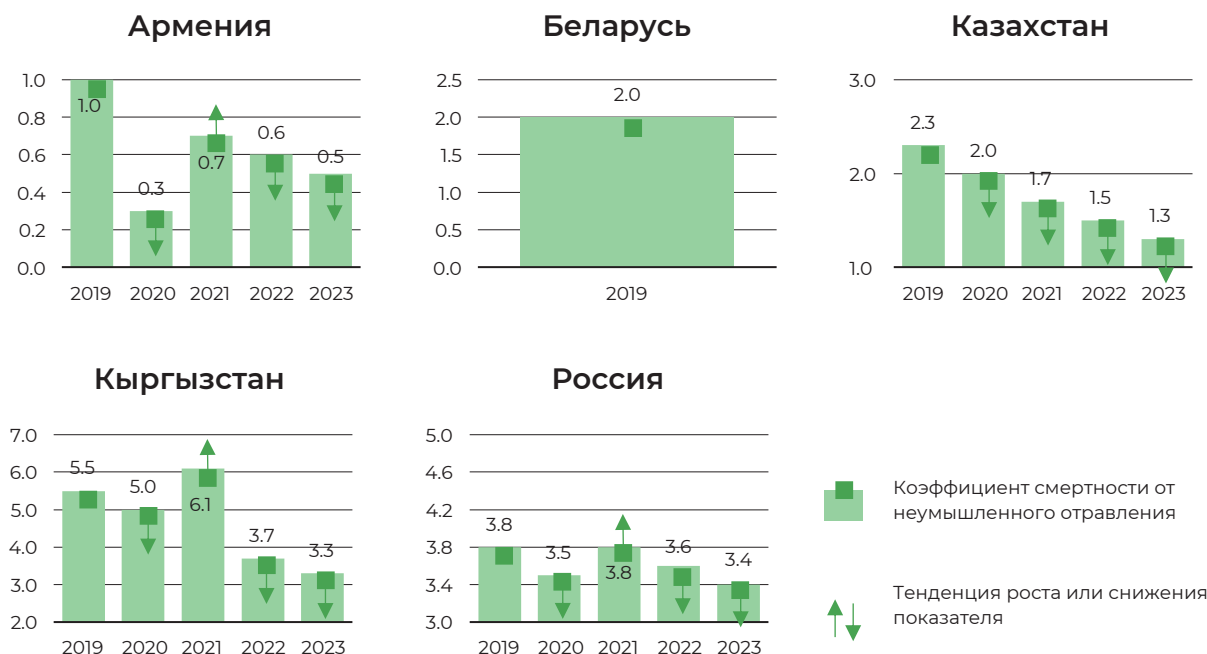
	2019	2020	2021	2022	2023
Армения	16,7	13,9	12,7	11,4	10,6
Беларусь	10,6	...	...	...	...
Казахстан	23,2	22,9	23,4	19,7	17,7
Кыргызстан	37,7	33,4	29,7	30,0	28,9
Россия	14,3	13,9	13,4	13,4	12,4



Во всех государствах-членах по сравнению с 2019 годом отмечается положительная тенденция снижения смертности от неумышленного отравления. По

итомам 2023 года наименьшее значение показателя зафиксировано в Армении – 0,5 и Казахстане – 1,3 человека на 100 000 человек населения.

### Смертность от неумышленного отравления по государствам – членам ЕАЭС (на 100 000 человек населения)



В 2023 году по сравнению с 2019 годом в государствах-членах выросла доля занятых по виду деятельности «здравоохранение и социальные услуги»: в Арме-

нии на 0,1 пп, в Беларуси на 0,3 пп, в Казахстане на 0,7 пп, в Кыргызстане на 0,5 пп, в России – не изменилась.

### Доля занятых по виду деятельности «здравоохранение и социальные услуги» в общей численности занятых (в процентах)

	2019	2020	2021	2022	2023
ЕАЭС	7,5	7,5	7,5	7,5	7,6
Армения <sup>18</sup>	4,5	5,6	5,6	4,9	4,6
Беларусь	7,6	7,6	7,6	7,8	7,9
Казахстан	5,7	5,9	6,0	6,3	6,4
Кыргызстан	3,9	4,4	4,2	4,5	4,4
Россия	7,9	7,8	7,8	7,8	7,9

Источник: Статистический сборник Достижение целей в области устойчивого развития в Евразийском экономическом союзе, 2019 – 2023 годы.

<sup>18</sup> Данные за 2019 – 2020 годы приведены по населению в возрасте 15-74 лет, начиная с 2021 года – 15 лет и старше.





## 4 ОБЕСПЕЧЕНИЕ ВСЕОХВАТНОГО И СПРАВЕДЛИВОГО КАЧЕСТВЕННОГО ОБРАЗОВАНИЯ И ПООЩРЕНИЕ ВОЗМОЖНОСТИ ОБУЧЕНИЯ НА ПРОТЯЖЕНИИ ВСЕЙ ЖИЗНИ ДЛЯ ВСЕХ

### ОСНОВНЫЕ НАПРАВЛЕНИЯ ЭКОНОМИЧЕСКОГО СОТРУДНИЧЕСТВА В РАМКАХ ЕАЭС, КОРРЕЛИРУЮЩИЕ С ЦУР 4

В рамках ЕАЭС целенаправленного сотрудничества по достижению ЦУР 4 не предусмотрено, так как сфера сотрудничества в области профессионального образования как отдельно выделенное направление не включена в Договор о ЕАЭС. Вместе с тем государства-члены осуществляют взаимодействие по согласованию политики в сфере регулирования трудовой миграции, затрагивающей, в том числе, вопросы признания документов о профессиональном образовании в целях осуществления трудовой деятельности.

Мероприятия, направленные на экономическое взаимодействие в сфере профессионального образования, реализованы в рамках Стратегии-2025.

*В праве Союза закреплено признание документов обученных степенях и ученых званиях на основе международных договоров в рамках Союза. Соглашение «О взаимном признании документов обученных степенях в государствах – членах Евразийского экономического союза» от 8 июня 2023 г. обеспечивает прямое призна-*

*ние ученых степеней для осуществления трудовой деятельности.*

*На сайте ЕЭК создан раздел «Экономическое сотрудничество в сфере профессионального образования», в котором размещается соответствующая информация для широкого круга субъектов единого рынка труда. Указанный информационный ресурс содержит ссылки на национальные информационные порталы государств-членов в сфере образования; официальную информацию о госу-*



*дарственных документах об образовании государств-членов, а также об академических и профессиональных правах обладателей этих документов; ссылки на информационные ресурсы государств-членов по проверке подлинности документов об образовании.*

Приняты акты рекомендательного характера по развитию в государствах-членах дистанционного образования, обеспечению возможности работодателей в короткий срок проверить факт выдачи документов об образовании, о квалификационных требованиях к наиболее востребованным профессиям

в сфере образования, о развитии профессионального образования в государствах-членах в целях формирования единого рынка трудовых ресурсов в рамках Союза.

Согласно Договору о ЕАЭС дети трудящихся из государств-членов, совместно проживающие с ними на территории государства трудоустройства, имеют право на посещение дошкольных учреждений и получение образования в соответствии с законодательством государства трудоустройства.

Трудящимся государств – членов ЕАЭС и членам их семей предоставлена возможность получения государственных услуг в электронном виде.

## Статистика по отдельным показателям ЦУР 4

### Доля занятых в образовании в общей численности занятых (в процентах)

	2019	2020	2021	2022	2023
ЕАЭС	9,9	9,9	9,9	10,0	10,1
Армения <sup>19</sup>	9,9	11,0	10,9	10,6	10,4
Беларусь	10,4	10,4	10,4	10,3	10,4
Казахстан	12,6	12,7	12,7	12,7	13,0
Кыргызстан	9,0	9,3	9,4	9,6	9,8
Россия	9,5	9,5	9,5	9,6	9,7

Источник: Статистический сборник Достижение целей в области устойчивого развития в Евразийском экономическом союзе, 2019 – 2023 годы.

<sup>19</sup> Данные за 2019 – 2020 годы приведены по населению в возрасте 15-74 лет, начиная с 2021 года – 15 лет и старше.





## ЧИСТАЯ ВОДА И САНИТАРИЯ



ОБЕСПЕЧЕНИЕ НАЛИЧИЯ  
И РАЦИОНАЛЬНОГО  
ИСПОЛЬЗОВАНИЯ  
ВОДНЫХ РЕСУРСОВ  
И САНИТАРИИ ДЛЯ ВСЕХ

## БОРЬБА С ИЗМЕНЕНИЕМ КЛИМАТА



ПРИНЯТИЕ СРОЧНЫХ  
МЕР ПО БОРЬБЕ  
С ИЗМЕНЕНИЕМ  
КЛИМАТА И ЕГО  
ПОСЛЕДСТВИЯМИ

# ОСНОВНЫЕ НАПРАВЛЕНИЯ ЭКОНОМИЧЕСКОГО СОТРУДНИЧЕСТВА В РАМКАХ ЕАЭС, КОРРЕЛИРУЮЩИЕ С ЦУР 6 И ЦУР 13

ЦУР 6 и ЦУР 13 имеют во многом схожие цели и задачи, решению которых согласно Договору о ЕАЭС могут содействовать реализация в ЕАЭС согласованной политики, международных договоров и разработка, принятие и реализация актов органов Союза в сфере санитарных, ветеринарно-санитарных и карантинных фитосанитарных мер.

Комиссия обеспечивает создание единого правового поля для свободного обращения на таможенной территории Союза продукции, безопасной для жизни и здоровья человека, растений и животных.

Реализации ЦУР 6 и ЦУР 13 также способствует созданная в рамках ЕАЭС система санитарно-эпидемиологического надзора (также рассмотрена в рамках ЦУР 3).

Влияние на достижение ЦУР 6 и ЦУР 13 имеет реализация заложенных в Стратегии-2025 мер и мероприятий.

*Так, в рамках Стратегии-2025 предусмотрены меры и мероприятия, направленные на развитие экономического сотрудничества в сфере «зеленых» технологий и защиты окружающей среды.*

Дальнейшая работа по направлениям, способствующим реализации ЦУР 6 и ЦУР 13, предусматривается Декларацией-2030.

*Декларацией-2030 в части формирования общего пространства кооперационного взаимодействия и сотрудничества в сфере технологического развития предусмотрена, в том числе, разработка общих подходов к сотрудничеству государств-членов в сфере климатической повестки с учетом имеющихся международных обязательств государств-членов по сокращению выбросов парниковых газов, исходя из принципов функционирования единого рынка ЕАЭС.*

Положительное влияние на достижение задачи по обеспечению доступа к безопасной питьевой воде оказывает работа Комиссии по совершенствованию инструментов цифровой маркировки упакованной питьевой воды.

В 2021 году создана Рабочая группа высокого уровня по выработке предложений по сближению позиций государств-членов в рамках климатической повестки.

В преддверии 26-й сессии Конференции сторон Рамочной конвенции ООН об изменении климата (РКИК ООН) главы государств-членов подписали Заявление об экономическом сотрудничестве Союза в рамках климатической повестки<sup>20</sup>.

В ЕАЭС реализуется Первый пакет мероприятий («Дорожная карта») по сотрудничеству государств – членов ЕАЭС в рамках климатической повестки.

*Целью мероприятий «Дорожной карты» является предотвращение барьеров и ограничений на внутреннем рынке Союза, а также сохранение конкурентоспособности экономик государств – членов ЕАЭС в условиях глобальной технологической трансформации и изменений структуры мировой экономики.*

*В рамках реализации указанной «Дорожной карты» Комиссией совместно с государственной корпорацией развития ВЭБ.РФ и Центром зеленых финансов Международного финансового центра «Астана», являющимися национальными разработчиками таксономий России и Казахстана, определены критерии «зеленых» проектов государств-членов (модельная таксономия ЕАЭС). Модельная таксономия ЕАЭС направлена на сближение подходов государств-членов для развития инструментов «зеленого» финансирования на пространстве Союза, в том числе тех, кто еще не принял национальные таксономии.*

В рамках исполнения Дорожной карты Комиссией совместно с государствами-членами и Центром международных и сравнительно-правовых исследований проведен анализ законодательства государств-членов и основных торговых партнеров ЕАЭС на предмет низкоуглеродного развития, рисков возникновения барьеров во взаимной торговле в условиях формирования климатического регулирования, а также экономического сотрудничества государств-членов в рамках климатической повестки. На основе указанного анализа разработаны Подходы по регулированию вопросов климатической повестки в рамках ЕАЭС.

20 <https://eec.eaeunion.org/news/zayavlenie-ob-ekonomicheskom-sotrudnichestve-gosudarstv-chlenov-%20evrazijskogo-ekonomicheskogo-soyuza-v-ramkah-klimaticheskoy-povestki/>

В 2021 году Комиссией сформирован Банк климатических технологий и цифровых инициатив в виде реестра проектов.

В 2023 и 2024 гг. в рамках программы Евразийского экономического форума был проведен климатический конкурс «Зеленая Евразия».

В 2024 году были одобрены Подходы по регулированию вопросов климатической повестки в рамках Евразийского экономического союза<sup>21</sup>. Реализация и дальнейшее развитие подходов осуществляется, в том числе, в рамках мероприятий по реализации Декларации-2030.

Решению задач, поставленных в ЦУР 6 и ЦУР 13, содействует активное международное взаимодействие ЕЭК с профильными международными и региональными межправительственными организациями.

*С Организацией Объединенных Наций по торговле и развитию (ЮНКТАД) – развивается диалог, в том числе, по торговым аспектам климатической повестки.*

*С Исполнительным комитетом СНГ, Межправительственным советом по сотрудничеству в области ветеринарии государств – участников СНГ – развивается диалог по проблемам санитарной охраны территорий государств – участников СНГ от завоза и распространения особо опасных инфекционных болезней.*

*В целях развития взаимодействия по возобновляемым источникам энергии ЕЭК взаимодействует с Комитетом по развитию водородной энергетики, созданном при Ассоциации «Деловой Центр экономического развития СНГ».*

*С Координационным советом по карантину растений государств – участников СНГ (КСКР) и Консультативным советом по защите прав потребителей государств – участников СНГ.*

*С Секретариатом АСЕАН ведется диалог, в том числе в сфере санитарных и фитосанитарных мер и защиты прав потребителей путем обмена лучшими интеграционными практиками, проведения регулярных консультаций, а также содействия контактам бизнес-сообществ.*

*С Международным торговым центром (МТЦ) достигнута договоренность об анализе мер климатического регулирования, которые могут оказывать искажающее или ограничительное воздействие на торговлю.*

*В рамках системного диалога ЕАЭС с БРИКС обеспечено участие ЕЭК в форуме «Климатическая повестка БРИКС в современных условиях».*

*Наработки Комиссии в сфере энергетики были представлены в рамках Политического форума высокого уровня по устойчивому развитию (ПФУР) на мероприятии «Глобальная энергетическая взаимосвязь и переход к ЦУР» под эгидой Организации по развитию и сотрудничеству в области глобальных энергетических соединений (GEIDCO). На мероприятии Комиссия представила доклад о реализуемых в рамках ЕАЭС проектах в сфере энергетики в контексте вопросов энергоэффективности и энергосбережения, климатической повестки, диверсификации источников энергии и развития новых технологий.*

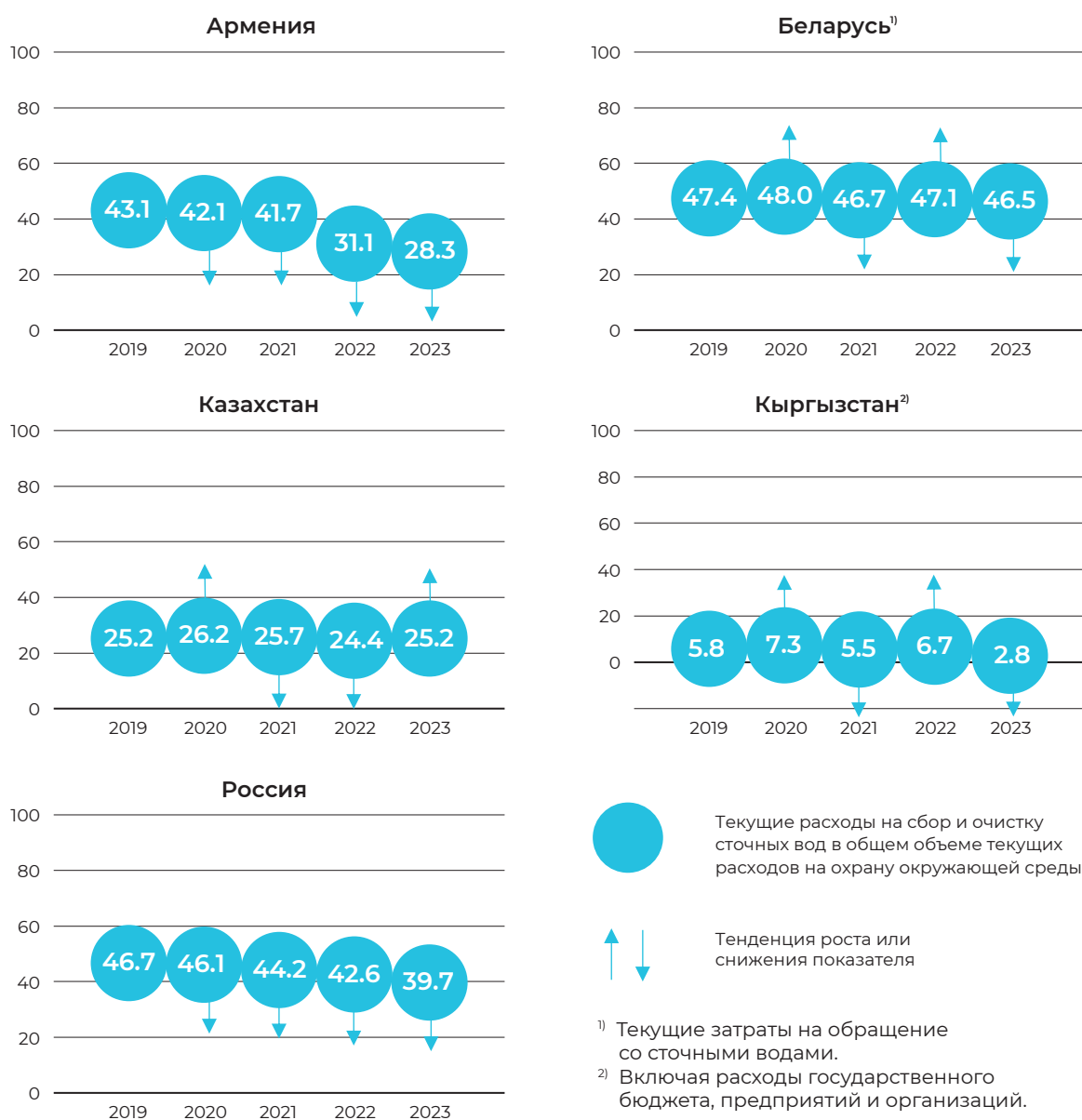
21 Поручение Евразийского межправительственного совета от 4 июня 2024 г. № 5.

## Статистика по отдельным показателям ЦУР 6 и ЦУР 13

За последние пять лет текущие затраты государств-членов и предприятий на сбор и очистку сточных вод имели разнонаправленную тенденцию – в Армении их доля в общем объеме текущих

затрат снизилась с 43,1 % до 28,3 %, в Беларуси – с 47,4 % до 46,5 %, в Кыргызстане – с 5,8 % до 2,8 %, в России – с 46,7 % до 39,7 %. В Казахстане в 2023 году текущие затраты составили 25,2 %.

### Текущие затраты на сбор и очистку сточных вод по государствам – членам ЕАЭС (в процентах к объему текущих затрат на охрану окружающей среды)



Источник: Статистический сборник Достижение целей в области устойчивого развития в Евразийском экономическом союзе, 2019 – 2023 годы.

В 2023 году текущие затраты на охрану атмосферного воздуха в Армении составили 6,6 % от общего объема текущих затрат на охрану окружающей среды, за-

траты на охрану атмосферного воздуха и предотвращение изменения климата в Беларуси – 20,6 %, в Казахстане – 29,2 %, в Кыргызстане – 1,9 %, в России – 14,4 %.

### Доля текущих затрат на охрану атмосферного воздуха и предотвращение изменения климата в 2023 году

(в процентах к объему текущих затрат на охрану окружающей среды)



Источник: Статистический сборник Достижение целей в области устойчивого развития в Евразийском экономическом союзе, 2019 – 2023 годы.

<sup>22</sup> Без учета землепользования, изменения землепользования и лесного хозяйства (ЗИЗЛХ).



Выбросы парниковых газов в 2022 году в Беларуси снизились на 4,1 % по сравнению с 2021 годом, в России – на 2,7 %.

**Выбросы парниковых газов<sup>23</sup>**

	2019	2020	2021	2022
	Миллионов тонн CO <sub>2</sub> -эквивалента			
Армения	11,2 <sup>24</sup>	...	...	...
Беларусь <sup>25</sup>	92,1	89,8	91,9	88,2
Казахстан	371,8	359,3	323,7	348,8
Кыргызстан	...	...	...	...
Россия	2 077,3	2 001,3	2 098,1	2 042,0
	В процентах к предыдущему году			
Армения	106,7	...	...	...
Беларусь	100,2	97,5	102,4	95,9
Казахстан	92,0	96,6	90,1	107,8
Кыргызстан	...	...	...	...
Россия	104,7	96,3	104,8	97,3


Источник: Статистический сборник Достижение целей в области устойчивого развития в Евразийском экономическом союзе, 2019 – 2023 годы.

23 Без учета землепользования, изменения землепользования и лесного хозяйства (ЗИЗЛХ).

24 По данным Министерства окружающей среды Республики Армения.

25 По данным Министерства природных ресурсов и охраны окружающей среды Республики Беларусь.

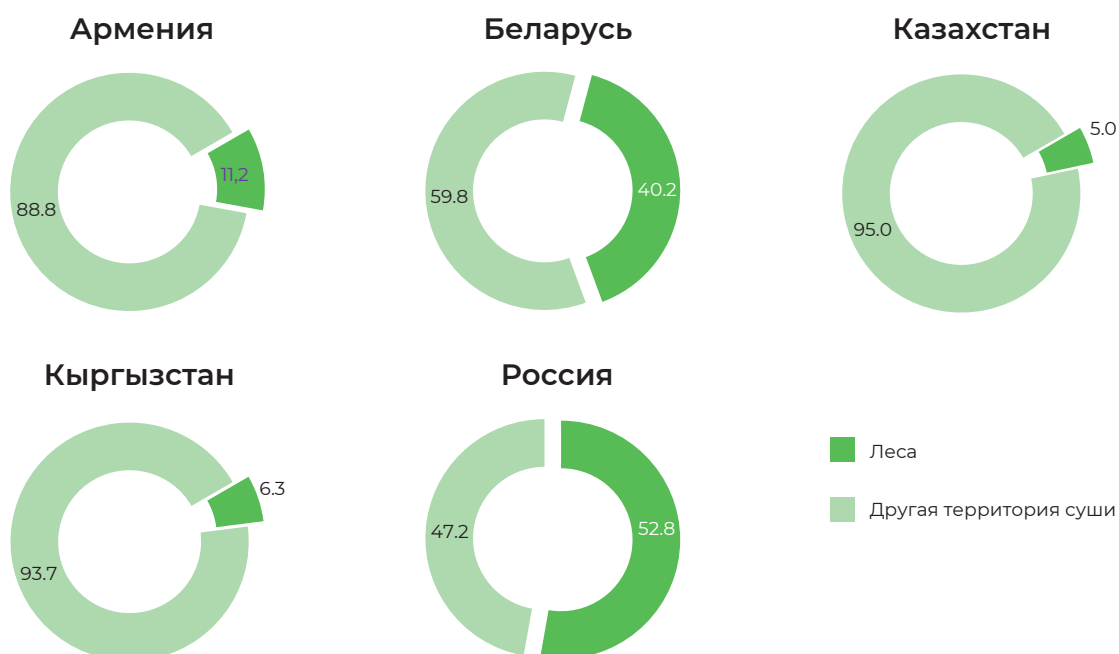




Площадь лесов в государствах-членах за период 2019 – 2023 годов поступательно увеличивалась. В 2023 году площадь лесов в Армении составила 14,2 % об-

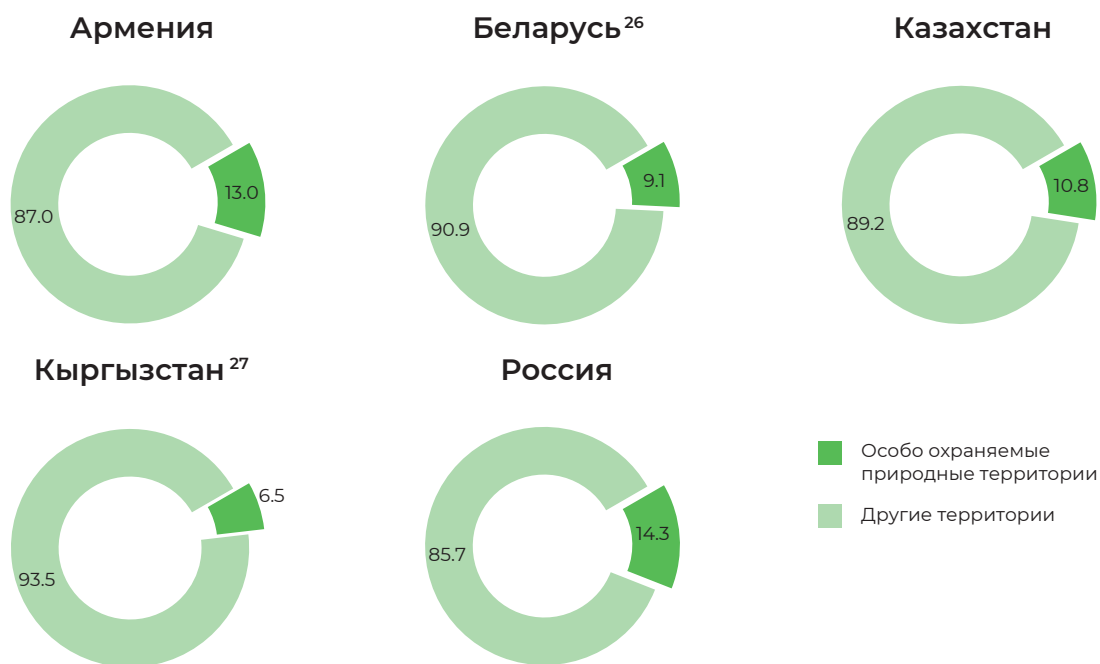
щей площади суши, в Беларуси – 40,2 % общей площади страны, в Казахстане – 5,0 %, в Кыргызстане – 6,3 %, в России – 52,8 % общей площади суши.

**Доля площади лесов по государствам – членам ЕАЭС в 2023 году**  
(в процентах к общей площади суши)



Доля особо охраняемых природных территорий в 2023 году составила 13,0 % общей площади территории Армении, 9,1 % территории Беларуси, 10,8 % территории Казахстана, 6,5 % территории Кыргызстана, 14,3 % территории России.

**Доля особо охраняемых природных территорий по государствам – членам ЕАЭС в 2023 году**  
(в процентах к общей площади территории)



Источник: Статистический сборник Достижение целей в области устойчивого развития в Евразийском экономическом союзе, 2019 – 2023 годы.

26 Без учета землепользования, изменения землепользования и лесного хозяйства (ЗИЗЛХ).

27 Без учета землепользования, изменения землепользования и лесного хозяйства (ЗИЗЛХ).





## НЕДОРОГОСТОЯЩАЯ И ЧИСТАЯ ЭНЕРГИЯ



7 ОБЕСПЕЧЕНИЕ  
ВСЕОБЩЕГО ДОСТУПА  
К НЕДОРОГИМ, НАДЕЖНЫМ,  
УСТОЙЧИВЫМ И СОВРЕМЕННЫМ  
ИСТОЧНИКАМ ЭНЕРГИИ ДЛЯ ВСЕХ

## ОСНОВНЫЕ НАПРАВЛЕНИЯ ЭКОНОМИЧЕСКОГО СОТРУДНИЧЕСТВА В РАМКАХ ЕАЭС, КОРРЕЛИРУЮЩИЕ С ЦУР 7

В целях эффективного использования потенциала топливно-энергетических комплексов государств-членов, а также обеспечения национальных экономик основными видами энергетических ресурсов (электроэнергия, газ, нефть и нефтепродукты) государства-члены развивают долгосрочное взаимовыгодное сотрудничество в сфере энергетики, проводят скоординированную энергетическую политику, осуществляют поэтапное формирование общих рынков энергетических ресурсов.

После завершения процессов формирования указанных рынков интеграционное взаимодействие в рамках ЕАЭС сможет вносить существенный вклад в достижение государствами-членами ЦУР 7, поскольку рациональное использование топливно-энергетических ресурсов и повышение энергоэффективности являются одними из основных направлений устойчивого развития экономик.

Формирование общих рынков энергетических ресурсов проводится с учетом ряда принципов.

*В числе основных принципов следующие:*

- *обеспечение рыночного ценообразования на энергетические ресурсы;*
- *обеспечение развития конкуренции на общих рынках энергетических ресурсов;*
- *отсутствие технических, административных и прочих препятствий в торговле энергетическими ресурсами, соответствующим оборудованием, технологиями и связанными с ними услугами;*
- *обеспечение развития транспортной инфраструктуры общих рынков энергетических ресурсов;*
- *обеспечение недискриминационных условий для хозяйствующих субъектов государств-членов на общих рынках энергетических ресурсов;*
- *гармонизация национальных норм и правил функционирования технологической и коммерческой инфраструктуры общих рынков энергетических ресурсов.*

Функционирование общих энергетических рынков (нефти и нефтепродуктов, электроэнергии) планируется обеспечить с начала 2027 года.

Электроэнергетический рынок ЕАЭС будет запущен после вступления в силу всех правил его функционирования. Утвержден план мероприятий, направленных на формирование общего электроэнергетического рынка ЕАЭС.

*Утверждены правила доступа к услугам по межгосударственной передаче, определения и распределения*

*пропускной способности, взаимной торговли электроэнергией, информационного обмена, а также определены операторы централизованной торговли электроэнергией по срочным контрактам и оператор централизованной торговли электроэнергией на сутки вперед.*

До вступления в силу всех правил взаимная торговля электрической энергией осуществляется с учетом Методологии осуществления межгосударственной передачи электрической энергии (мощности) между государствами-членами.

*Методологией предусматриваются индивидуальные подходы по ценообразованию на услуги межгосударственной передачи электрической энергии (мощности) для каждого государства-члена.*

*Среднегодовой объем взаимной торговли составляет около 5 млрд кВт\*ч. Технически возможный объем взаимной торговли составляет около 45 млрд кВт\*ч.*

В результате обсуждения принципиальных вопросов формирования общего рынка газа Союза Комиссией совместно с государствами-членами осуществлялась работа по актуализации подходов к его формированию с учетом изменившейся ситуации на глобальных энергетических рынках, а также существующих взаимоотношений между государствами-членами в газовой сфере. По итогам проведенной работы решено определить общий рынок газа Союза как сложившуюся по состоянию на 1 января 2025 г. систему взаимоотношений между государствами-членами в газовой сфере, сформированную с учетом законодательства государств-членов и международных договоров между государствами-членами<sup>28</sup>.

28 Решение Высшего Евразийского экономического совета от 26 декабря 2024 г. № 22.

Комиссия совместно с государствами-членами разрабатывает проект плана развития общего рынка газа Союза до 2030 года.

*К 2025 году реализован I этап формирования общего рынка газа Союза, который предусматривал следующие мероприятия:*

- организацию информационного обмена между государствами-членами;
- гармонизацию законодательства в сфере транспортировки и поставки газа между государствами-членами<sup>29</sup>;
- унификацию норм и стандартов на газ государств-членов и нормативно-технических документов, регламентирующих функционирование газотранспортных систем (путем принятия соответствующих технических регламентов Союза);
- выявление инфраструктурных ограничений при транспортировке газа между государствами-членами в целях его поставки в рамках общего рынка газа Союза и разработки предложений по их устранению<sup>30</sup>;
- проведение консультаций по вопросам транспортировки и поставки газа в третьи государства по направлениям поставки газа, в которых государства-члены конкурируют или могут конкурировать между собой<sup>31</sup>;
- формирование индикативных (прогнозных) балансов газа Союза.

*В настоящее время реализуется II этап формирования общего рынка газа ЕАЭС<sup>32</sup>.*

В нефтяной сфере проходит процедуру согласования с государствами-членами проект международного договора о формировании общих рынков нефти и нефтепродуктов Союза, содержащий в том числе единые правила доступа к услугам по транспортировке нефти и (или) нефтепродуктов по системам, расположенным на территориях государств – членов Союза (далее – Договор по нефти).

Принято решение об установлении срока начала функционирования общих рынков нефти и нефтепродуктов Союза с 2027 года<sup>33</sup>.

Кроме этого, в нефтегазовой сфере в рамках формирования общих рынков газа, нефти и нефтепродуктов Союза Комиссией совместно с государствами-членами проводится работа по информационному обмену (сбору, подготовке и размещению на информационном портале Союза представленной уполномоченными органами информации).

В целях прогнозирования потребностей экономик государств-членов в энергоресурсах, Комиссией ежегодно формируются индикативные (прогнозные) балансы газа, нефти и нефтепродуктов Союза на пятилетний период<sup>34</sup>.

В соответствии с Планом мероприятий по реализации Стратегии-2025 Комиссии

29 Распоряжение Высшего Евразийского экономического совета от 1 октября 2019 г. № 6 «О гармонизации законодательства государств – членов Евразийского экономического союза в сфере транспортировки и поставки газа между государствами-членами».

30 Решение 13-го заседания Консультативного комитета по нефти и газу от 27 августа 2020 г. об отсутствии инфраструктурных ограничений при транспортировке газа между государствами-членами.

31 Решение 16-го заседания Консультативного комитета по нефти и газу от 21 октября 2021 г.

32 Решение Высшего Евразийского экономического совета от 11 декабря 2020 г. № 21 «О переходе к II этапу формирования общего рынка газа Евразийского экономического союза».

33 Решение Высшего Евразийского экономического совета от 26 декабря 2024 г. № 10 «О внесении изменений в Решение Высшего Евразийского экономического совета от 6 декабря 2018 г. № 23».

34 В соответствии со статьей 80 Договора о ЕАЭС от 29 мая 2014 года и Соглашением о Методологии формирования индикативных (прогнозных) балансов газа, нефти и нефтепродуктов в рамках Евразийского экономического союза от 22 апреля 2016 г.

ей совместно с государствами-членами подготовлен доклад «Взаимодействие государств-членов в области энергосбережения, энергоэффективности, использования возобновляемых источников энергии и охраны окружающей среды».

*Рациональное использование топливно-энергетических ресурсов и повышение энергоэффективности являются одним из основных направлений устойчивого развития экономик. Системная работа в этой области позволит придать дополнительный импульс проводимой государствами-членами скоординированной энергетической политике с целью обеспечения устойчивого развития экономики, повышения благосостояния населения государств-членов, а также получить значительный экономический эффект.*

*Во всех государствах-членах приняты законы об энергоэффективности и использовании возобновляемых источников энергии, реализуются государственные программы, нацеленные на повышение энергосбережения, энергоэффективности, использование альтернативных источников энергии, улучшение экологической ситуации.*

В рамках Стратегии 2025 предусмотрено внедрение моделей циркулярной экономики (экономики замкнутого цикла) в техническое регулирование в рамках Союза в целях повышения энергоэффективности и ресурсосбережения.

В рамках реализации Декларации-2030 в сфере энергетики предусматривается развитие взаимодействия в сфере повышения энергетической эффективности и развития возобновляемой энергетики, а также в сфере «умных» энергоэффективных технологий.

В сфере общих энергетических рынков ЕЭК осуществляет взаимодействие с международными организациями, региональными интеграционными и межгосударственными объединениями.

*Сотрудничество развивается с ЕЭК ООН и ЭСКАТО, в том числе Комитетом ЭСКАТО по энергетике в части продвижения опыта Союза в сфере энергетики и энергосбережения;*

*Координационным электроэнергетическим советом Центральной Азии (КЭС ЦА) для изучения опыта взаимодействия с государствами, энергосистемы которых работают в рамках Объединенной электроэнергетической системы Центральной Азии, в целях использования при разработке технологических нормативных документов в сфере электроэнергетики;*

*Электроэнергетическим советом СНГ (ЭЭС СНГ) в целях развития интеграционных процессов в сфере электроэнергетики посредством организации и проведения форумов, конференций, круглых столов и других мероприятий, направленных на развитие сотрудничества в сфере электроэнергетики;*

*Форумом стран – экспортеров газа (ФСЭГ) в целях развития многостороннего сотрудничества в газовой сфере посредством изучения лучших мировых практик и использования полученного опыта при формировании общего рынка газа, а также участия в совместных международных мероприятиях региональных интеграционных и межгосударственных объединений.*

## Статистика по отдельным показателям ЦУР 7

В Армении, Беларуси, Казахстане и России все население, а в Кыргызстане более двух третей населения имеет свободный доступ к электроэнергии.

### Доля населения, имеющего доступ к электроэнергии

(в процентах)

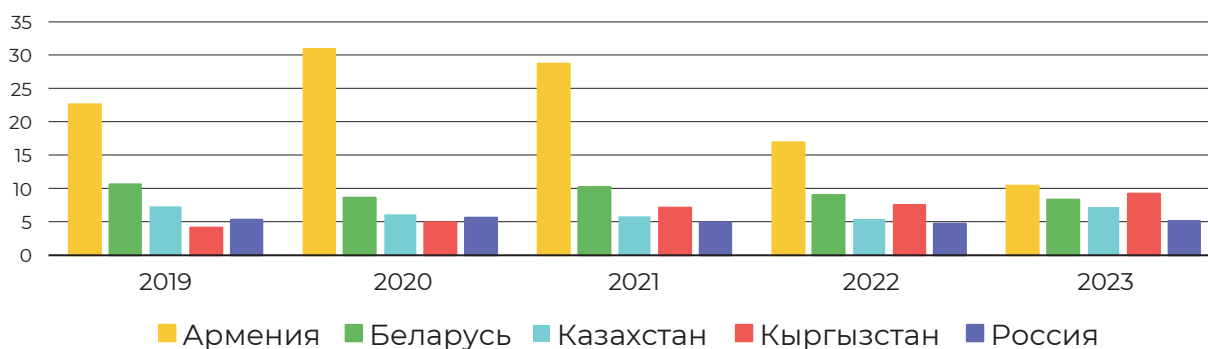
	2019	2020	2021	2022	2023
Армения	100,0	100,0	100,0	100,0	100,0
Беларусь	100,0	100,0	100,0	100,0	100,0
Казахстан	100,0	100,0	100,0	100,0	100,0
Кыргызстан	100,0	100,0	100,0	100,0	100,0
Россия	...	100,0	...	100,0	...

Инвестиции в основной капитал в энергетический сектор (по виду экономической деятельности «Электроснабжение, подача газа, пара и воздушное кондиционирование» в Армении в 2023 году

составили 10,4 % всех инвестиций в основной капитал. В Кыргызстане данный показатель в 2023 году составил 9,2 %, в Беларуси – 8,3 %, в Казахстане – 7,2 %, в России – 5,2 %.

### Инвестиции в основной капитал в энергетический сектор

(в процентах к общему объему инвестиций в основной капитал)



Источник: Статистический сборник Достижение целей в области устойчивого развития в Евразийском экономическом союзе, 2019 – 2023 годы.





**8** СОДЕЙСТВИЕ ПОСТУПАТЕЛЬНОМУ, ВСЕОХВАТНОМУ И УСТОЙЧИВОМУ ЭКОНОМИЧЕСКОМУ РОСТУ, ПОЛНОЙ И ПРОИЗВОДИТЕЛЬНОЙ ЗАНЯТОСТИ И ДОСТОЙНОЙ РАБОТЕ ДЛЯ ВСЕХ

### ОСНОВНЫЕ НАПРАВЛЕНИЯ ЭКОНОМИЧЕСКОГО СОТРУДНИЧЕСТВА В РАМКАХ ЕАЭС, КОРРЕЛИРУЮЩИЕ С ЦУР 8

ЦУР 8 является одной из ключевых для анализа в сфере устойчивого развития в целом, так как объединяет в себе важные аспекты экономического развития, в первую очередь – обеспечение населения достойной работой и содействие экономическому росту.

Охват ЦУР 8 позволяет оценивать ее как потенциальный драйвер, положительно влияющий на ряд других ЦУР, имеющих социально-экономическую направленность и проанализированных выше (ЦУР 1 «ликвидация нищеты», ЦУР 2 «ликвидация голода», ЦУР 3 «хорошее здоровье и благополучие», ЦУР 4 «качественное образование»), развитие которых зависит как от общей экономической ситуации, так и от обеспеченности населения возможностью трудоустройства.

Применительно к ЦУР 8 влияние евразийской экономической интеграции логично анализировать, используя показатели, которые условно можно разделить на два блока: показатели, связанные с темпами экономического роста; показатели, которые отражают ситуацию на рынке труда.

В соответствии с Договором о ЕАЭС одной из основных целей Союза является создание условий для стабильного развития экономик государств-членов в интересах повышения жизненного уровня их населения.

*Государства-члены формируют экономическую политику в рамках следующих количественных значений макроэкономических показателей, определяющих устойчивость экономического развития:*

- *годовой дефицит консолидированного бюджета сектора государственного управления – не превышает 3 % ВВП;*
- *долг сектора государственного управления – не превышает 50 % ВВП;*
- *уровень инфляции – не превышает более чем на 5 процентных пунктов уровень инфляции в государстве-члене, в котором этот показатель имеет наименьшее значение.*

*Комиссия координирует проведение государствами-членами согласованной макроэкономической политики посредством мониторинга макроэкономических показателей, определяющих устойчивость экономического развития государств-членов. Для проведения мониторинга указанных показателей в сопоставимых условиях, разработана Методика расчета макроэкономических показателей, определяющих устойчивость экономического развития государств – членов ЕАЭС. По результатам проведенного мониторинга в случае превышения количественных значений макроэкономических показателей, определяющих устойчивость экономического развития, Комиссией разрабатываются рекомендации с предложениями по приня-*

*тию мер, направленных на стабилизацию экономической ситуации.*

В рамках Основных направлений экономического развития ЕАЭС до 2030 года (ОНЭР)<sup>35</sup> одной из целей экономического развития Союза в долгосрочном плане является содействие достижению и поддержанию качественного и устойчивого экономического роста за счет реализации их конкурентных преимуществ.

В данном документе впервые происходит связка экономических приоритетов развития ЕАЭС до 2030 года с Повесткой в области устойчивого развития ООН до 2030 года. Достижение заявленной цели и выполнение стратегических задач ЕАЭС осуществляется за счет реализации интеграционных мер и действий по основным направлениям развития Союза.

Макроэкономическая ситуация в ЕАЭС в контексте достижения ЦУР достаточно хорошо иллюстрируется тенденциями 2023 и 2024 годов. В 2024 году второй год подряд темпы экономического роста государств-членов находились выше среднемировых.

По итогам 2024 года увеличение совокупного ВВП ЕАЭС составило 4,2 % (4,3 % в 2023 году), а среднемирового – 3,2 % (3,3 % в 2023 году). Реализованные государствами-членами меры экономической политики способствовали достижению целей по экономическому росту. Темпы прироста ВВП были выше или находились вблизи ориентиров экономической политики и прогнозов в Армении, Беларуси, Кыргызстане и России.

Росту экономик государств-членов способствовала адаптация к изменившимся внешним условиям.

35 ОНЭР-2030 утверждены Решением Высшего Евразийского экономического совета от 16 октября 2015 года № 28

Это привело к увеличению доходов в большинстве секторов национальных экономик как сырьевых, так и несырьевых. В результате роста внешнего спроса (характерно для Армении, Казахстана, Кыргызстана) и переориентации потребителей на внутренний рынок и роста внутреннего спроса (Беларусь, Россия) сильный рост наблюдался в таких секторах, как оптовая и розничная торговля, туризм, финансовое посредничество, операции с недвижимым имуществом.

Дополнительным фактором роста внутреннего спроса и реальных доходов населения для большинства

государств-членов стал положительный бюджетный и кредитный импульс. Высокий спрос на рабочую силу привел к сокращению безработицы как в отдельных государствах-членах, так и в ЕАЭС в целом до исторически низких значений за последние 10 лет.

Торговые, финансовые и производственные связи в ЕАЭС в меняющихся условиях продемонстрировали устойчивость, а экономики – возможности адаптации к новым условиям.

## Статистика по отдельным показателям ЦУР 8

В ЕАЭС и государствах-членах снижается уровень безработицы. В 2023 году он составил в Армении 12,4 %, что на 5,9 пп ниже уровня 2019 года, в Беларуси – 3,5 % (на 0,7 пп), в Казахстане – 4,7 % (на

0,2 пп), в Кыргызстане – 4,1 % (на 1,4 пп), в России – 3,2 % (на 1,4 пп ниже). В целом по ЕАЭС уровень безработицы снизился на 1,3 пп и составил в 2023 году 3,5 %.

### Уровень безработицы

(в процентах)

	2019	2020	2021	2022	2023
ЕАЭС	4,8	5,8	4,9	4,2	3,5
Армения	18,3	18,2	15,5	13,5	12,4
Беларусь	4,2	4,0	3,9	3,6	3,5
Казахстан	4,8	4,9	4,9	4,9	4,7
Кыргызстан	5,5	5,8	5,3	4,9	4,1
Россия	4,6	5,8	4,8	4,0	3,2

При снижении уровня безработицы за 2020 – 2023 годы отмечается положительная тенденция снижения доли мо-

лодежи (в возрасте от 15 до 24 лет), которая не учится, не работает и не приобретает профессиональных навыков.

**Доля молодежи (в возрасте от 15 до 24 лет), которая не учится, не работает и не приобретает профессиональных навыков**

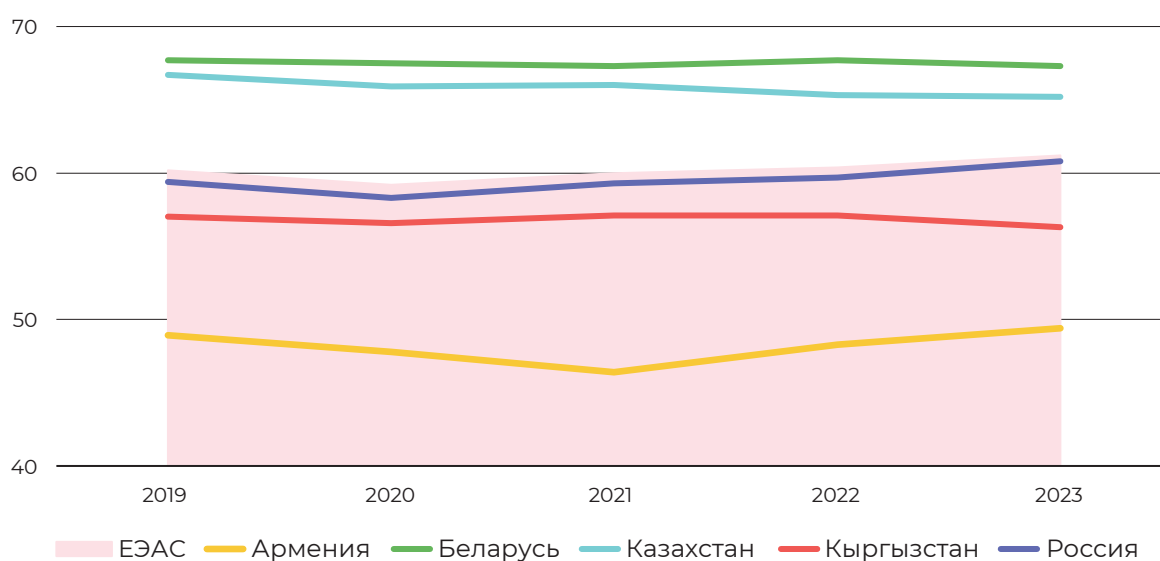
(в процентах к численности обследуемого населения в возрасте от 15 до 24 лет)

	2019	2020	2021	2022	2023
ЕАЭС	10,3	10,5	9,8	9,7	8,6
Армения	23,3	23,0	20,3	19,0	16,9
Беларусь	6,9	6,8	5,5	5,1	4,8
Казахстан	5,2	4,9	5,0	4,6	4,2
Кыргызстан	21,0	21,1	19,1	19,3	18,6
Россия	10,3	10,6	10,0	9,8	8,7

По сравнению с 2019 годом в 2023 году увеличился уровень занятости как в целом по ЕАЭС, так и государствах-членах.

**Уровень занятости населения**

(в процентах)

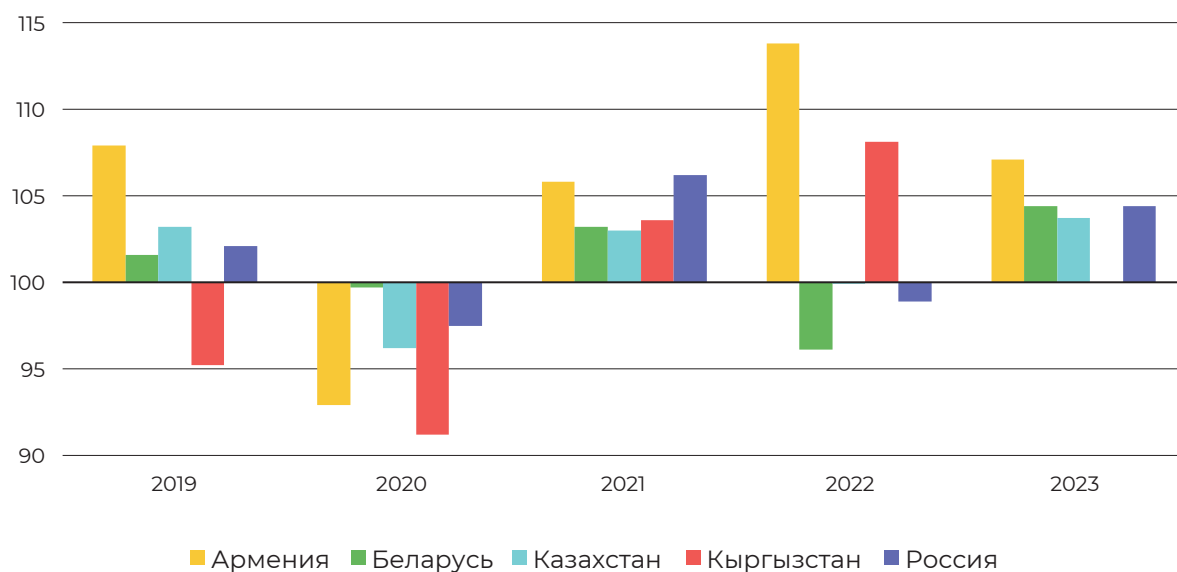


В государствах-членах в 2023 году по отношению к 2019 году наблюдалась положительная динамика роста валового внутреннего продукта на душу населе-

ния – в Армении прирост составил 44,4 %, в Беларуси – 5,2 %, в Казахстане – 5,9 %, в Кыргызстане – 10,4 %, в России – 6,9 %.

### Темпы роста валового внутреннего продукта на душу населения

(в процентах к предыдущему году)

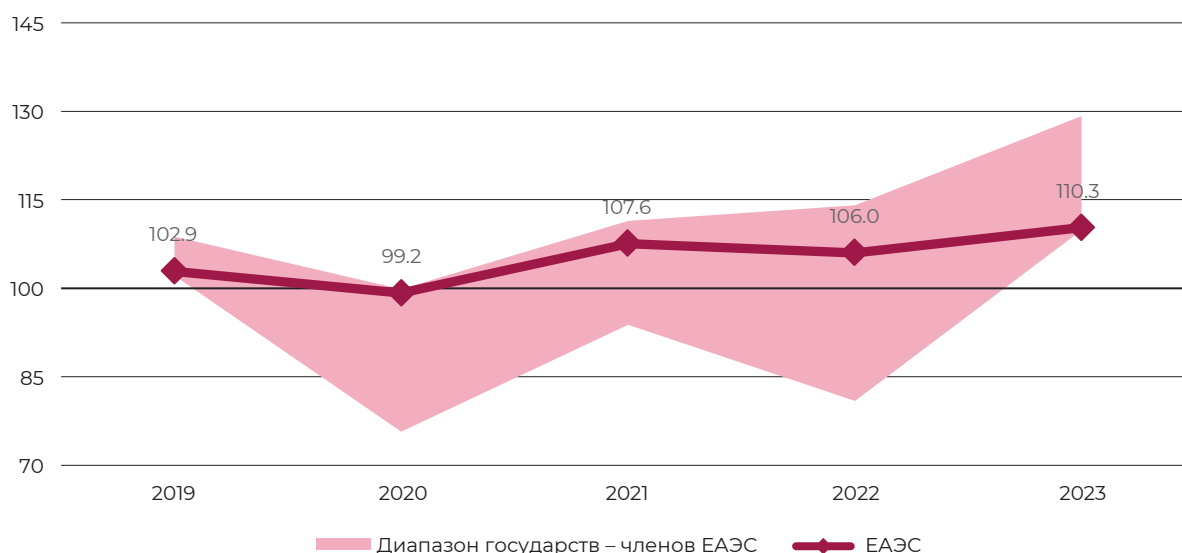


За период 2019 – 2023 годов инвестиции в основной капитал увеличились во всех государствах-членах, кроме Беларуси. В Армении прирост составил 39,1 %, в Казахстане – 31,7 %, в Кыргызста-

не – 1,0 %, в России – 29,8 %. В Беларуси снижение за тот же период составило 9,7 %. В целом по ЕАЭС инвестиции в основной капитал увеличились на 28,4 %.

### Динамика инвестиций в основной капитал

(в постоянных ценах; в процентах к предыдущему году)



Источник: Статистический сборник Достижение целей в области устойчивого развития в Евразийском экономическом союзе, 2019 – 2023 годы.



# ИНДУСТРИАЛИЗАЦИЯ, ИННОВАЦИИ И ИНФРАСТРУКТУРА



СОЗДАНИЕ СТОЙКОЙ  
ИНФРАСТРУКТУРЫ,  
СОДЕЙСТВИЕ ВСЕОХВАТНОЙ И  
УСТОЙЧИВОЙ ИНДУСТРИАЛИЗАЦИИ  
И ИННОВАЦИЯМ

## ОСНОВНЫЕ НАПРАВЛЕНИЯ ЭКОНОМИЧЕСКОГО СОТРУДНИЧЕСТВА В РАМКАХ ЕАЭС, КОРРЕЛИРУЮЩИЕ С ЦУР 9

Инфраструктурное и промышленное развитие относятся к приоритетным направлениям развития в рамках ЕАЭС. Связанные с достижением ЦУР 9 задачи, например, развитие транспортной инфраструктуры, содействие индустриализации и модернизации производств, доступ к финансовым услугам, также релевантны евразийской экономической интеграции.

При этом индустриализация, развитие инфраструктуры и инноваций в относительно высокой степени зависят от факторов научно-технического развития.

В ЕАЭС осуществляется скоординированная (согласованная) транспортная политика, направленная на последовательное и поэтапное формирование единого транспортного пространства на принципах конкуренции, открытости, безопасности, надежности, доступности и экологичности.

Государства-члены самостоятельно разрабатывают, формируют и реализуют национальную транспортную политику,

в том числе принимают национальные программы развития сферы транспорта и инфраструктуры, не противоречащие Основным направлениям и этапам реализации скоординированной (согласованной) транспортной политики государств – членов ЕАЭС.

Задачи и приоритеты транспортной политики государств-членов в сфере инфраструктурного развития отражены в Декларации-2030. Документ предусма-

тривает, что государства-члены обеспечивают координацию своих усилий по совместному развитию транспортно-логистической и цифровой инфраструктуры на международных транспортных коридорах в целях увеличения транзитных перевозок грузов, включая создание опорных транспортных хабов и логистических центров, увеличение пропускной способности существующих маршрутов.

В 2024 году подписано Соглашение о единой системе таможенного транзита Евразийского экономического союза и третьей стороны (третьих сторон), предполагающее возможность присоединения к данной системе третьих сторон. Реализация Соглашения обеспечит открытость транзитной системы Союза, придаст импульс для развития транзитного потенциала не только ЕАЭС, но и всего евразийского континента, упростит условия международной торговли для стран, не имеющих выхода к морю.

Реализуется Комплексный план развития евразийских транспортных коридоров. Евразийские транспортные коридоры – это основа транспортной инфраструктуры в рамках ЕАЭС. Они обеспечивают формирование единого транспортного пространства и развитие транзитного потенциала в рамках ЕАЭС. На долю евразийских транспортных коридоров приходится около 70 % объема транзитных перевозок в рамках ЕАЭС.

Государства-члены проводят активную работу по развитию евразийских транспортных коридоров и маршрутов, принимают меры по синхронизации совместных усилий для «расшивки» участков с ограниченной пропускной способностью. Тесные торговые и транспортные связи между странами ЕАЭС содействуют экономическому росту каждой из них. В этих условиях возрастает значимость евразийских транспортных коридоров как фактора устойчивого развития.

В рамках ЕАЭС сформирован Перечень приоритетных интеграционных инфраструктурных проектов в сфере транспорта государств-членов. Проекты направлены на развитие евразийских транспортных коридоров и маршрутов, транзитного потенциала в рамках Союза и транспортной инфраструктуры, входящей в международные транспортные коридоры в направлениях «Восток – Запад» и «Север – Юг», в том числе в рамках сопряжения с китайской инициативой «Один пояс – один путь».

В ЕАЭС внедрены навигационные пломбы для отслеживания перевозок. В 2022 году подписано Соглашение о применении в Евразийском экономическом союзе навигационных пломб для отслеживания перевозок. В настоящее время проводятся процедуры, необходимые для начала его применения. Положения Соглашения предусматривают отслеживание с помощью электронных навигационных пломб транзитных товаров и чувствительных товаров во взаимной торговле (например, алкоголь и табак). Применение навигационных пломб позволит упростить и ускорить процедуру доставки товаров получателю, снизить затраты для бизнеса, обеспечит транспарентность цепочек поставок товаров.

Промышленная политика в рамках Союза формируется государствами-членами в соответствии с Основными направлениями промышленного сотрудничества (ОНПС). Государства-члены самостоятельно разрабатывают, формируют и реализуют национальные промышленные политики, в том числе принимают национальные программы развития промышленности и иные меры промышленной политики.

Целью промышленного сотрудничества в рамках ЕАЭС определено ускорение и повышение устойчивости промышленного развития на основе эффективного и взаимовыгодного сотрудничества государств-членов для построения совре-

менной, интеллектуальной и конкурентоспособной промышленности.

Промышленность в рамках Союза в 2016 – 2023 годах характеризовалась уверенным ростом объемов промышленного производства, а также заметным наращиванием объемов кооперационных поставок между государствами-членами. В итоге за указанный период промышленность в рамках ЕАЭС выросла на 23,5 %, а обрабатывающая промышленность – на 35,6 %.

Объем кооперационных поставок на рынок государств – членов Союза – ключевой показатель промышленной кооперации – за этот период увеличился в 2,3 раза (с 13,7 млрд долл. США до 31,1 млрд долл. США).

В разрезе государств-членов также наблюдается заметный рост объемов кооперационных поставок. Так, объем кооперационных поставок из Армении увеличился в 34 раза, Кыргызстана – в 9 раз, Казахстана – в 3 раза, Беларуси – в 2,5 раза, России – в 2 раза.

Значимым результатом стало внедрение механизма финансовой поддержки кооперационных проектов в рамках Союза. Это новый уровень интеграции в реальном секторе экономики.

Цель механизма – способствовать технологическому развитию и созданию новых моделей производства в государствах-членах, расширению торгово-экономических связей между ними.

Впервые в истории в рамках Союза сформировался наднациональный механизм финансового содействия, направленный на поддержку конкретных интеграционных совместных проектов в промышленности. Комиссия получила полномочия оказывать финансовую поддержку перспективным проектам в промышленности. В качестве меры поддержки определено субсидирование процентной ставки по кредитам и займам, выдаваемым финансовыми организациями на реали-

зацию совместных проектов, из бюджета Союза. Для таких проектов сформированы беспрецедентные условия – предусматриваются компенсации в размере 100 % ключевой ставки центрального (национального) банка государства-члена. Валютой субсидирования определен российский рубль, а валютой кредитования – валюта любого государства-члена. Чтобы обеспечить равные возможности и доступ к ресурсам для бизнеса всех государств-членов, особенно средних и малых предприятий, определен максимальный размер субсидии в год для одного проекта в размере 350 млн российских рублей.

*Новый механизм является пилотным и будет действовать в рамках ЕАЭС в течение 5 лет (начиная с июня 2024 года). Для участия в нем рассматриваются любые инициативы бизнеса в реальном секторе, если они соответствуют необходимым критериям кооперационности. Важное условие – участие в проекте минимум трех участников от трех государств-членов.*

*В январе 2025 г. Совет ЕЭК одобрил предоставление из бюджета ЕАЭС субсидий на реализацию двух первых кооперационных проектов.*

Созданию дополнительных возможностей для развития промышленности в рамках Союза, внедрению инноваций и новых технологий в целях расширения производств содействует стандартизация и применение современных стандартов, отвечающих международным требованиям.

*Для выполнения требований технических регламентов Союза преимущественно применяются межгосударственные стандарты (ГОСТ). Приоритет отдается ГОСТам, гармонизированным с международными и ре-*

гиональными стандартами. Применение таких стандартов повышает требования к продукции, обеспечивая ее безопасность и соответствие обязательным требованиям. К примеру, уровень гармонизации межгосударственных стандартов к отдельным техническим регламентам Союза с международными стандартами (ISO, IEC, EN) составляет около 90 %.

Разработке стандартов, связанных с обеспечением кооперационного сотрудничества государств-членов в сфере промышленности, транспорта, энергетики и в иных сферах, способствует принятый в 2023 году, Порядок обеспечения координации работ в области стандартизации в рамках Союза, направленный на обеспечение эффективного взаимодействия национальных органов по стандартизации государств-членов при планировании, разработке и внедрении стандартов, а также на проведение скоординированной политики в сфере стандартизации в рамках Союза.

Экономическое развитие любого государства в текущих условиях невозможно без проведения эффективной политики в сфере интеллектуальной собственности. Интеллектуальная собственность представляет собой одну из ключевых движущих сил инноваций и творчества, что, в свою очередь, является залогом успешного достижения Целей в области устойчивого развития<sup>36</sup>.

В ЕАЭС осуществляется согласованная политика в сфере интеллектуальной собственности, основными задачами которой являются гармонизация законодательства государств-членов в сфере охраны и защиты прав на объекты интеллектуальной собственности и защита интересов правообладателей государств-членов.

Договором о Союзе также определены направления сотрудничества-государств-членов в сфере интеллектуальной собственности, наиболее приоритетными из которых являются:

- предоставление благоприятных условий для обладателей авторского права и смежных прав государств-членов;
- введение системы регистрации товарных знаков и знаков обслуживания Союза и наименований мест происхождения товаров Союза;
- обеспечение защиты прав на объекты интеллектуальной собственности, в том числе в сети Интернет;
- обеспечение эффективной таможенной защиты прав на объекты интеллектуальной собственности, в том числе посредством ведения единого таможенного реестра объектов интеллектуальной собственности государств-членов.

За годы функционирования ЕАЭС:

- вступило в силу Соглашение о порядке управления авторскими и смежными правами на коллективной основе, что позволяет правообладателям государств-членов контролировать справедливость распределения вознаграждения, исключить возможные злоупотребления со стороны организаций по коллективному управлению авторскими и смежными правами, способствовать стимулированию науки и культуры, что оказывает позитивное влияние на развитие наукоемких, сверхприбыльных отраслей, изобретательской и творческой активности;
- в Таможенный кодекс ЕАЭС включены нормы, регулирующие применение таможенными органами

36 Портал Всемирной организации интеллектуальной собственности.

мер по защите прав на объекты интеллектуальной собственности, что позволит быстрее вводить в гражданский оборот товары и услуги без дополнительных рисков и, как следствие, получать конкурентные преимущества на рынке товаров;

- сформирована нормативная правовая база по вопросам ведения Единого таможенного реестра объектов интеллектуальной собственности государств-членов.

В ЕАЭС вступил в силу Договор о товарных знаках, знаках обслуживания и наименованиях мест происхождения товаров Евразийского экономического союза, а также Инструкция к нему.

*Процедура регистрации товарного знака ЕАЭС обладает следующими преимуществами:*

- возможность получить одновременную правовую охрану на территориях всех пяти стран ЕАЭС;
- снижение административных барьеров за счет упрощения и ускорения процедуры регистрации товарного знака ЕАЭС;
- снижение финансовых затрат на регистрацию за счет уменьшения стоимости по сравнению с суммарной стоимостью процедур регистрации в каждом национальном патентном ведомстве государств-членов;
- взаимодействие заявителя только с одним патентным ведомством.

*Впоследствии в целях защиты прав на объекты интеллектуальной собственности товарный знак ЕАЭС возможно будет включить в Единый таможенный реестр объектов интеллектуальной собственности.*

*Все это позволит расширить возможности по реализации продукции*

*производителей государств-членов на внутреннем рынке ЕАЭС, увеличить предпринимательскую активность.*

Одним из ключевых направлений взаимодействия в сфере интеллектуальной собственности является выработка в рамках ЕАЭС согласованных подходов к борьбе с нарушениями прав на объекты интеллектуальной собственности в сети Интернет. Данное мероприятие реализуется в два этапа.

*В рамках 1-го этапа принята рекомендация Коллегии ЕЭК об основных подходах при осуществлении деятельности по защите прав на объекты интеллектуальной собственности в сети Интернет в государствах – членах Союза, подготовленная с учетом международного опыта;*

*в рамках 2-го этапа разработан проект Соглашения о согласованных подходах к борьбе с нарушениями прав на объекты интеллектуальной собственности в сети Интернет в государствах – членах ЕАЭС. Работа по данному направлению находится в завершающей стадии.*

В сфере интеллектуальной собственности Договором о ЕАЭС предусмотрено сотрудничество государств-членов по направлениям поддержки научного и инновационного развития, совершенствования механизмов коммерциализации и использования объектов интеллектуальной собственности.

*Комиссией подготовлены аналитические обзоры в сфере интеллектуальной собственности в государствах – членах ЕАЭС за период с 2014 по 2018 год и с 2019 по 2023 год, которые размещены на официальном сайте Союза.*

*Аналитический обзор за период с 2019 по 2023 год содержит информацию о прогрессивной международной правоприменительной практике и результаты совершенствования законодательства государств-членов в сфере интеллектуальной собственности.*

Активно применяются процедуры электронной подачи заявок на регистрацию объектов интеллектуальной собственности, в странах ЕАЭС внедряются инструменты искусственного интеллекта в системе патентного поиска при рассмотрении соответствующих заявок. Доля подачи электронных заявок в патентные ведомства государств-членов с каждым годом увеличивается.

*В Казахстане доля услуг в сфере интеллектуальной собственности, предоставленных правообладателям в электронном виде в 2023 году достигла 96,7 %, в России данный показатель составил 87 %.*

*Электронные сервисы активно развиваются в Армении, Беларуси и Кыргызстане. Например, доля подачи заявок на регистрацию товарных знаков в Беларуси в 2023 году составила 50,8 %.*

Улучшаются условия получения доступа к высококачественной технической информации, хранящейся в локальных базах данных, в том числе посредством развития сети центров поддержки технологий и инноваций (ЦПТИ) в государствах-членах.

*Лидером не только среди стран ЕАЭС, но и в мире является Россия – по состоянию на 2023 год в России действовало 182 ЦПТИ. В Беларуси действовало 30 ЦПТИ, в Казахстане и Кыргызстане – по 23 ЦПТИ, в Армении – 1 ЦПТИ.*

За период с 2019 по 2023 год проанализирована информация о показателях государств-членов в рейтинге Глобального инновационного индекса (ГИИ), который характеризует степень инновационности экономик и инновационный потенциал более 130 стран мира.

*В 2023 году Армения поднялась в рейтинге ГИИ на 9 мест и заняла 63 место, Кыргызстан – на 7 мест (99 место), Казахстан – на 3 места (78 место), Россия заняла 59 место.*

Комиссией проведен SWOT-анализ под-субиндексов ГИИ по каждому государству-члену, выявлены сильные и слабые стороны, возможности и угрозы.

*Указанный анализ показал, что налаживание эффективных технологических кооперационных связей, основанных на сильных сторонах и возможностях каждого государства-члена, способствует увеличению объема инновационного производства, обеспечению занятости высококвалифицированного персонала государств-членов, а также притоку капитала.*

В рамках ЕАЭС создается новый правовой институт – оператор электронной торговли, обеспечивающий в комплексе логистику операций с товарами, приобретаемыми физическими лицами на зарубежных интернет-площадках, а также взаимодействие с этими интернет-площадками и таможенными органами. Определены требования к оператору электронной торговли, особенности временного хранения, таможенного декларирования и выпуска товаров электронной торговли, возможность реализации товаров внешней электронной торговли физическим лицам с использованием таможенных («бондовых») складов, а также особенности применения таможенных платежей. Новые

правила позволят упорядочить и ускорить таможенное оформление данной категории товаров при одновременном повышении эффективности их таможенного контроля.

Положительное влияние на достижение ЦУР 9 также оказывает проводимая работа по совершенствованию инструментов электронной прослеживаемости движения товаров и цифровой маркировки товаров.

В ЕАЭС установлены общие правила для маркировки средствами идентификации одежды и других изделий из натурального меха, фотокамер, молочной продукции, обуви, духов, шин и покрышек, товаров легкой промышленности, электронных сигарет, газированных напитков и соков, ноутбуков, мобильных телефонов, лекарственных препаратов, биологических активных добавок к пище, пива и пивных напитков, ветеринарных препаратов, растительных масел, консервов, кормов для животных.

В соответствии с Договором о ЕАЭС государства-члены осуществляют согласованное регулирование финансовых рынков с целью создания общего финансового рынка, включающего банковский сектор, страховой сектор и рынок ценных бумаг. Для достижения поставленной цели была проведена работа по разработке ряда документов, в частности:

В Союзе разработана Концепция формирования общего финансового рынка ЕАЭС<sup>37</sup>, которая фактически является ядром для создания нормативной базы Союза в этой сфере и определяет основные цели, задачи и ключевые направления формирования общего финансового рынка с указанием этапов и мероприятий по их реализации, правовую основу его функционирования, информационное взаимодействие и

административное сотрудничество уполномоченных органов, задачи и полномочия наднационального органа по регулированию общего финансового рынка ЕАЭС.

Ожидаемым эффектом от реализации Концепции станет: создание условий для широкого доступа бизнеса и населения к финансовым продуктам и ресурсам; рост конкуренции на рынке финансовых услуг; снятие барьеров по взаимному допуску; усиление взаимодействия финансовых регуляторов.

По экспертным оценкам, функционирование общего финансового рынка приведет к росту доли совокупных финансовых активов государств Союза, доли взаимных инвестиций, росту капитализации рынка акций к ВВП и росту объема биржевой торговли в ЕАЭС.

В 2016 году вступило в силу Соглашение об обмене информацией, в том числе конфиденциальной, в финансовой сфере в целях создания условий на финансовых рынках для обеспечения свободного движения капитала. Соглашением определен порядок обмена и использования информации между финансовыми регуляторами. Реализация этого Соглашения позволяет повысить уровень защиты прав участников финансового рынка, инвесторов и эмитентов, обеспечить прозрачность и устойчивость финансовых организаций.

Одним из направлений формирования общего финансового рынка является построение биржевого пространства в рамках ЕАЭС. В целях решения этой задачи реализуется План мероприятий («Дорожная карта») по формированию общего биржевого пространства в рамках ЕАЭС.

В целях реализации «Дорожной карты» разработано и проходит процедуры ратификации Соглашение о трансгранич-

37 Решение Высшего Евразийского экономического совета от 1 октября 2019 г. № 20 «О Концепции формирования общего финансового рынка Евразийского экономического союза».

ном допуске к размещению и обращению ценных бумаг на организованных торгах в государствах – членах ЕАЭС.

Кроме того, разработан и проходит внутригосударственные процедуры проект Соглашения о допуске брокеров и дилеров одного государства – члена ЕАЭС к участию в организованных торгах бирж (организаторов торговли) других государств-членов<sup>38</sup>.

В целях развития трансграничного кредитования заключено и вступило в силу Соглашение о порядке обмена сведениями, входящими в состав кредитных историй, в рамках ЕАЭС. Соглашение направлено на обеспечение равных прав и возможностей для потребителей финансовых услуг и предоставление поставщикам финансовых услуг эффективных инструментов для идентификации и оценки кредитного риска потенциальных заемщиков.

В рамках реализации Концепции формирования общего финансового рынка ЕАЭС ведется работа над проектом Соглашения о стандартизированной лицензии в банковском и страховом секторах услуг<sup>39</sup>.

Определены направления и порядок гармонизации законодательства в банковском секторе, страховом секторе и

секторе услуг на рынке ценных бумаг. Комиссией совместно с уполномоченными органами государств-членов разработано и вступило в силу Соглашение о гармонизации законодательства государств – членов ЕАЭС в сфере финансового рынка.

*Соглашением определяются основные направления и порядок гармонизации законодательства в банковском секторе, страховом секторе и секторе услуг на рынке ценных бумаг, надзорных требований и подходов к регулированию рисков.*

Для реализации указанного Соглашения реализуется План мероприятий по гармонизации законодательства государств – членов ЕАЭС в сфере финансового рынка<sup>40</sup>.

*План направлен на сближение норм и требований, предусмотренных национальными законодательствами в финансовой сфере, он структурирован по секторам финансового рынка, этапам выполнения и срокам исполнения.*

38 Распоряжение Совета ЕЭК от 29 ноября 2024 г. № 33 «О проекте Соглашения о допуске брокеров и дилеров одного государства – члена ЕАЭС к участию в организованных торгах бирж (организаторов торговли) других государств – членов».

39 Распоряжение Коллегии ЕЭК от 11 апреля 2023 г. № 45 «О проекте Соглашения о стандартизированной лицензии в банковском и страховом секторах услуг в рамках Евразийского экономического союза».

40 Распоряжение Совета ЕЭК от 23 ноября 2020 г. № 27 «О плане мероприятий по гармонизации законодательства государств-членов Евразийского экономического союза в сфере финансового рынка».

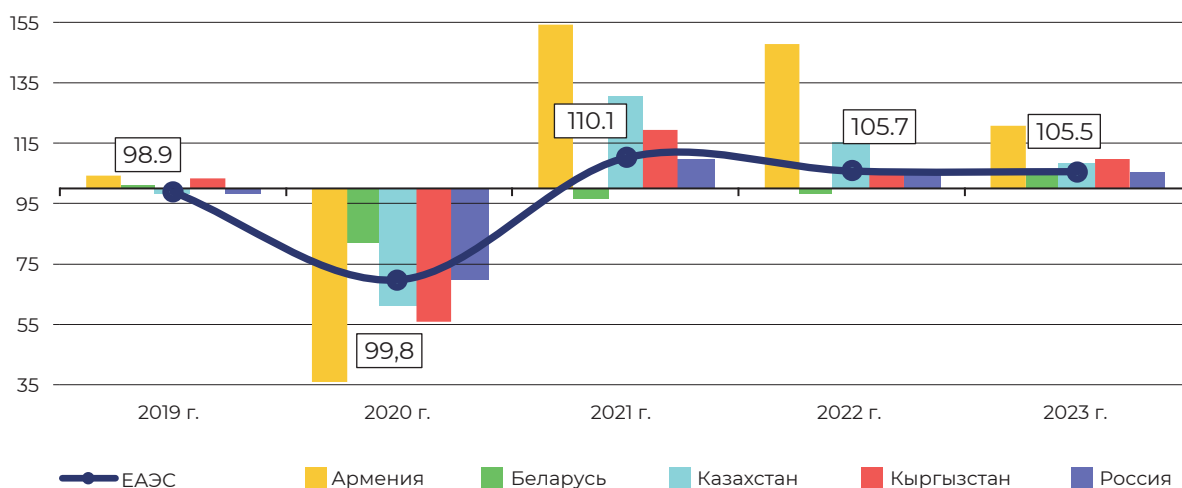


## Статистика по отдельным показателям ЦУР 9

Перевозки грузов в 2023 году в ЕАЭС составили 9,1 млрд тонн (без учета данных по Беларуси). В Армении в 2023 году по сравнению с 2019 годом прирост объемов перевозки грузов составил 25,5 %, в Казахстане – 14,9 %, в Кыргызстане – 30,9 %, в России – 7,5 %. В Беларуси в 2021 году по сравнению с 2019 годом объем перевозок грузов снизился на 10,0 %.

Перевозки пассажиров в 2023 году в ЕАЭС составили 19,2 млрд пассажиров, и по сравнению с 2019 годом снизились на 14,3 %. В Армении этот показатель снизился на 1,4 %, в Беларуси – на 18,3 %, в Казахстане – на 0,4 %, в Кыргызстане – на 23,5 %, в России – на 14,9 %.

### Динамика объема перевозок пассажиров по видам транспорта (в процентах к предыдущему году)



Протяженность автомобильных дорог с твердым покрытием в общей протяженности автомобильных дорог общего пользования увеличилась во всех государствах-членах.

### Автомобильные дороги с твердым покрытием

(в процентах к общей протяженности автомобильных дорог общего пользования)

	2019	2020	2021	2022	2023
ЕАЭС <sup>41</sup>	78,9	78,6	78,6	78,7	79,3
Армения	88,7	89,5	89,4	89,6	92,2
Беларусь	86,7	87,2	87,1	86,7	86,9
Казахстан	88,7	87,1	88,9	91,1	90,0
Кыргызстан	...	...	...	...	...
Россия	70,6	70,6	70,7	70,8	71,2

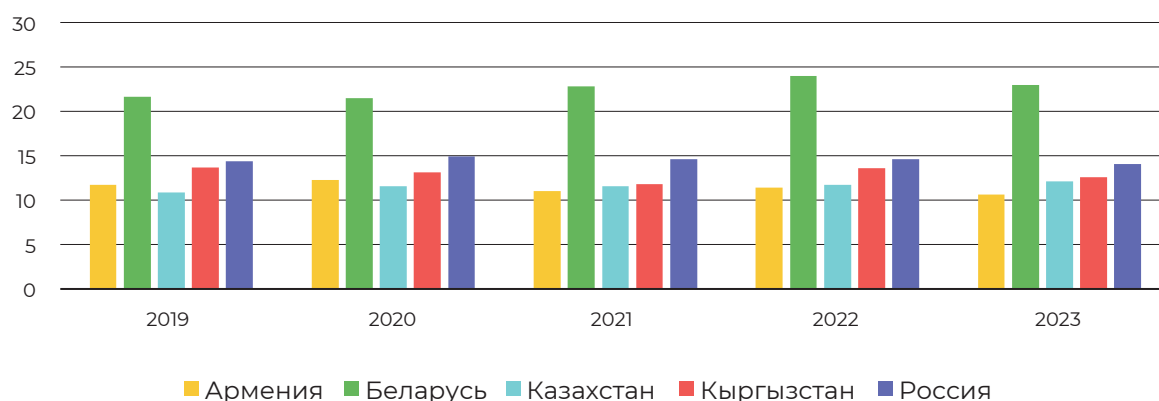
41 По оценке ЕЭК.



Доля валовой добавленной стоимости, создаваемой в обрабатывающей промышленности в период 2019 – 2023 годов, в государствах-членах имеет разнонаправленную динамику. В 2023 году по сравнению с 2019 годом данный по-

казатель снизился в Армении, Кыргызстане и России. В Беларуси и Казахстане доля валовой добавленной стоимости, создаваемой в обрабатывающей промышленности, в 2023 году по сравнению с 2019 годом увеличилась.

### Валовая добавленная стоимость, создаваемая в обрабатывающей промышленности (в процентах к ВВП)



Расходы на научно-исследовательские и опытно-конструкторские работы (в процентах к ВВП) за пятилетку, 2019 – 2023 годы, в государствах-членах практически не изменились и составили в 2023 году в Армении 0,17 % ВВП, в Беларуси – 0,57 % ВВП, в Казахстане – 0,14 % ВВП, в Кыргызстане – 0,10 % ВВП, в России – 1,0 % ВВП.

Количество исследователей (в эквиваленте полной занятости) в расчете на 1 млн жителей за этот же период увеличилось в Армении – на 11,3 %, в Казахстане – на 10,2 %, в Кыргызстане – на 19,7 %. В Беларуси данный показатель в 2023 году к 2020 году увеличился на 1,5%. В России данный показатель снизился на 2,5 %.

Источник: Статистический сборник Достижение целей в области устойчивого развития в Евразийском экономическом союзе, 2019 – 2023 годы.





ОБЕСПЕЧЕНИЕ ОТКРЫТОСТИ,  
БЕЗОПАСНОСТИ, ЖИЗНЕСТОЙКОСТИ  
И ЭКОЛОГИЧЕСКОЙ УСТОЙЧИВОСТИ  
ГОРОДОВ И НАСЕЛЕННЫХ ПУНКТОВ

## ОСНОВНЫЕ НАПРАВЛЕНИЯ ЭКОНОМИЧЕСКОГО СОТРУДНИЧЕСТВА В РАМКАХ ЕАЭС, КОРРЕЛИРУЮЩИЕ С ЦУР 11

ЦУР 11 может быть рассмотрена с точки зрения нескольких аспектов. Первый из них – состояние рынка строительных услуг в ЕАЭС. Второй – применение технических регламентов в сферах строительства и транспорта. Третий – возможности муниципалитетов в условиях единых требований в рамках ЕАЭС в сфере государственных (муниципальных) закупок. Все эти направления являются предметом интеграционного взаимодействия в рамках ЕАЭС.

Важным аспектом устойчивого развития городов является развитие рынка строительных услуг и, в частности, обеспечение свободы оказания таких услуг на всем пространстве ЕАЭС.

*Единый рынок функционирует в частности, в следующих секторах:*

- общие строительные работы для возведения зданий любого назначения;

- общие строительные работы по сооружению объектов гражданского строительства (дороги, производственные и спортивные сооружения и иные объекты);
- сборка и возведение зданий из готовых конструкций и работ по монтажу оборудования;
- строительные и отделочные работы завершающего цикла;
- работы, предшествующие строительству, специальные строитель-

*ные работы, работы по сносу зданий и аренда строительного оборудования с оператором;*

- *услуги в инженерных областях;*
- *услуги в области градостроительного проектирования;*
- *услуги в области ландшафтной архитектуры.*

Гармонизация законодательства, норм и условий в сфере оказания строительных услуг создает предпосылки для развития технологического и торгового взаимодействия государств-членов.

Решение о запуске единого рынка услуг в сфере строительства в полном объеме повысило эффективность функционирования единого рынка в этой сфере путем исключения фрагментированности регулирования. Это позволило поставщикам строительных услуг осуществлять широкий перечень работ в сфере строительства на территориях всех государств – членов ЕАЭС на условиях национального режима, без дополнительного учреждения предприятия, на основании имеющихся разрешений и с учетом признания квалификации персонала.

Благодаря включению сферы строительства в единый рынок ЕАЭС компании всех государств-членов имеют доступ на общий рынок подрядных и иных строительных услуг без изъятий и ограничений.

Также стоит отметить уже имеющееся большое количество в ЕАЭС инвестиционных проектов в сфере строительства объектов различного назначения (инновационно-индустриальные объекты, гражданское, промышленное, транспортное и энергетическое строительство), на что в том числе могло оказать влияние функционирование единого рынка строительных услуг в Союзе.

В целях обеспечения энергетической эффективности и ресурсосбережения в рамках Союза в сфере общественного транспорта принят ряд технических регламентов Союза, действие которых способствует достижению ЦУР 11.

*«Безопасность автомобильных дорог»*

*Устанавливает минимально необходимые требования безопасности к автомобильным дорогам и процессам их проектирования, строительства, реконструкции, капитального ремонта и эксплуатации, а также формы и порядок оценки соответствия этим требованиям.*

*«О безопасности колесных транспортных средств»*

*Устанавливает требования к колесным транспортным средствам независимо от места их изготовления при их выпуске в обращение и нахождении в эксплуатации на территории Союза.*

*«О безопасности подвижного состава метрополитена»*

*Устанавливает обязательные для применения и исполнения на территории Союза требования к подвижному составу метрополитена, применяемые при его проектировании и производстве, а также формы, схемы и процедуры оценки соответствия.*

Наряду с другими мерами проведена работа по содействию внедрению «умных» энергоэффективных технологий (УЭТ) в государствах-членах. Такие технологии применяются в городах и на производстве с целью ресурсосбережения, повышения энергоэффективности, снижения негативного воздействия человека на окружающую среду и здоровье населения в городах и регионах.

*Комиссией разработан доклад с рекомендациями для стран ЕАЭС по внедрению и распространению УЭТ с учетом международного опыта и практик. В докладе впервые на уровне интеграционного объединения введено понятие «умных» энергоэффективных технологий, классифицированы виды технологий и особенности их применения в различных сферах экономики города, практический опыт внедрения в государствах-членах и в передовых странах.*

Комиссией проводится работа по обеспечению безбарьерного доступа поставщиков ЕАЭС к государственным (муниципальным) закупкам, в том числе анализ и содействие внедрению лучших национальных практик в сфере государственных закупок. Современные тенденции и вопросы углубления взаимного участия государств-членов требуют максимального перевода процедур государственных закупок в электронный формат в государствах – членах ЕАЭС.

Полноценная цифровизация государственных (муниципальных) закупок в ЕАЭС для обеспечения беспрепятственного доступа к участию в закупках – один из приоритетных вопросов в данной сфере. Работа в этом направлении со-

действует не только формированию безбарьерной среды государственных закупок, но также способствует снижению бумажного документооборота и сокращению транспортных и транзакционных издержек участников закупочной деятельности.

Учитывая в основном электронный формат проведения процедур закупок, ведется работа по обеспечению взаимного признания электронной цифровой подписи для целей участия в государственных закупках.

В целях обеспечения беспрепятственного доступа к промышленным товарам поставщикам государств – членов ЕАЭС, где установлены преференции, ограничения и запреты в отношении товаров, происходящих из другого государства-члена и (или) третьих стран, приняты и действуют Правила определения страны происхождения товаров для целей государственных закупок.

Проводимая Комиссией и государствами-членами работа содействует расширению возможностей поставщиков ЕАЭС предлагать свои товары для обеспечения государственных, в том числе муниципальных закупок, что позитивно влияет на оптимизацию цен и качество покупаемых товаров, в частности для обеспечения строительной деятельности и транспортного обеспечения в городах.



## Статистика по отдельным показателям ЦУР 11

В Армении наблюдается тенденция к превышению темпов роста застройки относительно темпов роста населения. В 2023 году соотношение этих показателей составило 169,9 %. В Беларуси за рассматриваемый пятилетний период снижались как темпы роста населения, так и темпы роста застройки, в 2023 году их соотношение составило 99,8 %. В Казахстане за период 2019 – 2023 годов темпы за-

стройки превышали темпы роста населения, в 2023 году соотношение составило 112,3 %. В Кыргызстане темпы роста застройки превышают темпы роста населения – в 2023 году их соотношение составило 107,4 %. В России за период 2019 – 2023 годов темпы роста населения снижались, а темпы застройки увеличивались, соотношение этих показателей в 2023 году составило 107,7%.

### Соотношение темпов застройки и темпов роста населения (в процентах)

	2019	2020	2021	2022	2023
Армения	99,4	105,3	162,8	100,9	169,9
Беларусь	102,6	102,8	106,7	96,8	99,8
Казахстан	103,5	115,3	108,9	89,7	112,3
Кыргызстан	102,9	75,5	121,3	109,4	107,4
Россия	106,1	100,5	113,1	111,4	107,7





В 2023 году в большинстве государств-членов по сравнению с 2019 годом снизилась смертность в результате дорожно-

транспортных происшествий: в Беларуси на 11,1 %, в Казахстане на 9,6 %, в Кыргызстане – на 20,0 %.

### **Смертность в результате дорожно-транспортных происшествий** (на 100 000 человек населения)

	2019	2020	2021	2022	2023
Армения	11,5	11,8	12,4	10,8	12,8
Беларусь	5,4	6,1	5,6	5,0	4,8
Казахстан	14,6	11,4	11,9	13,8	13,2
Кыргызстан	12,0	9,7	12,6	5,5	9,6
Россия	9,2	9,1	9,3	8,9	9,2

Источник: Статистический сборник Достижение целей в области устойчивого развития в Евразийском экономическом союзе, 2019 – 2023 годы.





## ОБЕСПЕЧЕНИЕ ПЕРЕХОДА К РАЦИОНАЛЬНЫМ МОДЕЛЯМ ПОТРЕБЛЕНИЯ И ПРОИЗВОДСТВА

### ОСНОВНЫЕ НАПРАВЛЕНИЯ ЭКОНОМИ- ЧЕСКОГО СОТРУДНИЧЕСТВА В РАМКАХ ЕАЭС, КОРРЕЛИРУЮЩИЕ С ЦУР 12

Достижение ЦУР 12 предусматривает экономический рост без ущерба окружающей среде и без излишней эксплуатации природных ресурсов. Политика в области защиты прав потребителей, проводимая государствами-членами, способствует развитию динамичных и конкурентных рынков, а также формированию инклюзивного общества и повышению жизненного уровня населения. Процессы внедрения практик ответственного потребления и производства в ЕАЭС активно проходят на национальных уровнях.

Договором о ЕАЭС установлено, что государства-члены проводят согласованную политику в сфере защиты прав потребителей. Взаимодействие государств-членов по данному направлению вносит вклад в достижение ЦУР 12, способствуя переходу к ответственным моделям потребления и производства.

В соответствии со Стратегией-2025 принята программа совместных действий государств-членов по защите прав по-

требителей, в рамках которой проводится информирование и просвещение граждан государств-членов по вопросам защиты прав потребителей, а также формированию навыков рационального и устойчивого потребления.

Продвижение принципов рационального потребления обозначено в числе рекомендаций Комиссии по подготовке государственных программ в области защиты прав потребителей<sup>42</sup>.

<sup>42</sup> «О методических рекомендациях по разработке программ государств-членов ЕАЭС в области защиты прав потребителей» Рекомендация Коллегии ЕЭК от 1 марта 2021 г. № 7.

Информационная работа общественных потребительских организаций, в том числе по вопросам, связанным с достижением целей устойчивого развития, обозначена в числе важных направлений, требующих поддержки со стороны государств-членов<sup>43</sup>.

Рекомендации Комиссии в части поддержки внедрения добровольных стандартов рационального производства и ответственного отношения к окружающей среде<sup>44</sup> также направлены на мотивацию частного сектора в данной области. Их применение наряду с уже существующими законами и правилами позволяет получить существенный положительный эффект для достижения ЦУР 12.

В ЕАЭС идет формирование Евразийских технологических платформ, целями которых является создание в рамках ЕАЭС экономики будущего, технологическое обновление и повышение глобальной конкурентоспособности государств-членов. Одной из платформ является платформа «Технологии экологического развития».

*Основными направлениями деятельности в рамках данной платформы являются:*

- содействие развитию совместных приоритетных научно-технических проектов государств-членов по направлению «Экологическое развитие»;
- создание и развитие специализированного информационного портала поддержки промышленного сотрудничества и трансфера наилучших экологически эффективных, энерго- и ресурсосберегающих технологий в государствах-членах;

- отработка наиболее эффективных моделей частно-государственного партнерства и их реализация в масштабных комплексных проектах в области рационального природопользования (за исключением обращения отходов и биоремедиации), восстановление нарушенного состояния окружающей среды, в том числе путем возмещения вреда причиненного окружающей среде, мониторинга природной среды и биологического разнообразия с учетом интересов всех вовлеченных сторон;
- создание совместного форсайта по направлению «Экологическое развитие» на долгосрочный период;
- оказание организациям государств-членов консультационных услуг по профилю платформы по вопросам участия в программах фондов и институтов развития государств-членов, в программах и грантах государств-членов и третьих стран.

Среди инструментов, которые в перспективе также окажут позитивное влияние на общую координацию экологической деятельности в рамках ЕАЭС, отмечаются и другие технологические платформы, в том числе «ЕвразияБио», «Технологии пищевой и перерабатывающей промышленности АПК», «Сельское хозяйство», «Биомедицина».

В части формирования единых технических требований и стандартов важно отметить принятие в ЕАЭС технических регламентов по безопасности продукции, учитывающих вопросы охраны окружающей среды. Примерами могут служить следующие технические регламенты.

<sup>43</sup> «О согласованных подходах к поддержке деятельности общественных объединений потребителей в государствах-членах ЕАЭС» Рекомендация Коллегии ЕЭК от 23 января 2024 г. № 3.

<sup>44</sup> «О добросовестной деловой практике в отношении потребителей» Рекомендация Коллегии ЕЭК от 14 июня 2022 г. № 25.

#### «О безопасности колесных транспортных средств»

В сфере обеспечения экологической безопасности транспортных средств стоит отметить, что с 2018 года все типы автомобилей (включая грузовой транспорт), произведенные или импортированные в ЕАЭС, должны соответствовать пятому экологическому классу (аналог европейского эко-стандарта «Евро-5»).

#### «О безопасности химической продукции»

Данный технический регламент разработан с целью установления на таможенной территории Союза единых обязательных требований к химической продукции, обеспечения ее свободного перемещения при выпуске в обращение на таможенной территории Союза, и с учетом согласованной на глобальном уровне Системы классификации опасности и маркировки химической продукции (СГС).

#### «О безопасности нефти, подготовленной к транспортировке и (или) использованию»

Технический регламент устанавливает обязательные для применения и исполнения на территории Союза требования к безопасности нефти, подготовленной к транспортировке и (или) использованию, в целях обеспечения защиты жизни и (или) здоровья человека, имущества, охраны окружающей среды и предупреждения действий, вводящих в заблуждение потребителей, а также в целях обеспечения энергетической эффективности и ресурсосбережения.



## Статистика по отдельным показателям ЦУР 12

За период 2019 – 2023 годов образование отходов производства и потребления поступательно увеличивалось во всех странах. Вместе с тем в Армении в 2023 году по сравнению с 2019 годом образование отходов производства и потребления снизилось на 13,4 %, в Беларуси – на 17,1 %.

### Образование отходов производства и потребления

(тысяч тонн)

	2019	2020	2021	2022	2023
ЕАЭС	8 547 403,5	7 662 910,5	9 591 032,2	10 382 820,9	10 647 778,8
Армения	67 890,8	73 962,4	88 736,0	79 620,8	58 793,3
Беларусь <sup>45</sup>	60 836,8	61 183,4	62 250,0	39 160,5	50 404,0
Казахстан <sup>46</sup>	515 958,1	457 931,1	777 764,9	1 052 134,8	1 033 856,6
Кыргызстан <sup>47</sup>	151 840,5	114 116,6	213 638,7	194 640,3	225 887,1
Россия	7 750 877,3	6 955 717,0	8 448 642,6	9 017 264,5	9 278 837,8

45 Образование отходов производства по данным Министерства природных ресурсов и охраны окружающей среды Республики Беларусь.

46 Данные приведены без учета техногенных минеральных образований и поверхностных эффузивных и интрузивных разновозрастных осадочных пород (вскрышные породы).

47 Включая отходы от «горных отвалов».

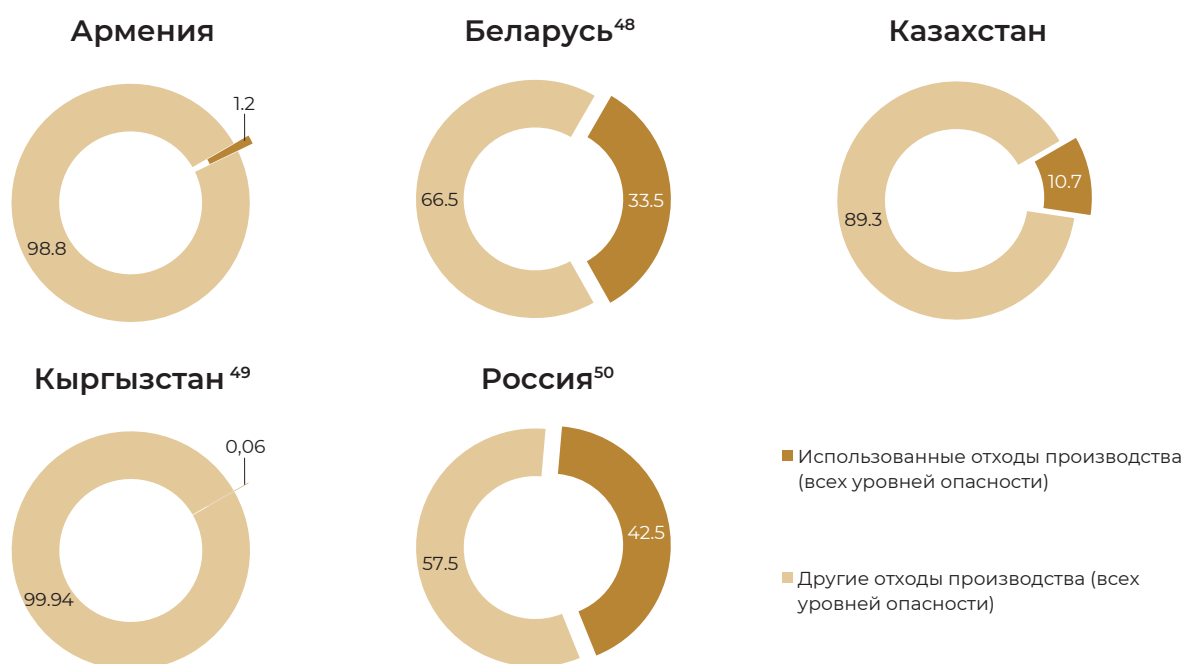


В государствах-членах невысокая доля использованных отходов производства и потребления относительно объема образовавшихся отходов производства – в 2023 году в Армении этот показатель составил 1,2 %, Казахстане – 10,7 %, Кыр-

гызстане – 0,06 %, России – 42,5 %. В Беларуси доля использованных отходов производства в общей массе образовавшихся отходов производства составила 33,5 %.

### Доля использованных отходов производства и потребления (всех уровней опасности) в 2023 году

(в процентах к объему образовавшихся отходов производства (всех уровней опасности))



Источник: Статистический сборник Достижение целей в области устойчивого развития в Евразийском экономическом союзе, 2019 – 2023 годы.


48 Без учета землепользования, изменения землепользования и лесного хозяйства (ЗИЗЛХ).

49 Без учета землепользования, изменения землепользования и лесного хозяйства (ЗИЗЛХ).

50 Без учета землепользования, изменения землепользования и лесного хозяйства (ЗИЗЛХ).



# ПАРТНЕРСТВО В ИНТЕРЕСАХ УСТОЙЧИВОГО РАЗВИТИЯ



## УКРЕПЛЕНИЕ СРЕДСТВ ОСУЩЕСТВЛЕНИЯ И АКТИВИЗАЦИЯ РАБОТЫ В РАМКАХ ГЛОБАЛЬНОГО ПАРТНЕРСТВА В ИНТЕРЕСАХ УСТОЙЧИВОГО РАЗВИТИЯ

### ОСНОВНЫЕ НАПРАВЛЕНИЯ ЭКОНОМИЧЕСКОГО СОТРУДНИЧЕСТВА В РАМКАХ ЕАЭС, КОРРЕЛИРУЮЩИЕ С ЦУР 17

Сегодня ЕАЭС – динамично развивающееся экономическое интеграционное объединение, стремящееся к повышению своей роли в современных международных экономических отношениях, достижению устойчивого экономического роста и улучшению благосостояния граждан государств-членов, укреплению взаимовыгодных и равноправных торгово-экономических отношений, обеспечению устойчивого экономического развития и повышению конкурентоспособности национальных экономик стран-участниц.

Комиссия как постоянно действующий регулирующий орган Союза развивает международное сотрудничество с третьими государствами, региональными интеграционными объединениями и международными организациями.

С правительствами и органами государственного управления более чем 30 стран заключены меморандумы о взаи-

модействии, созданы и функционируют совместные рабочие группы, которые рассматривают практические вопросы торгово-экономического сотрудничества, представляющие взаимный интерес. В заседаниях рабочих групп принимают участие представители ЕЭК, государств-членов и страны-партнера, объединения деловых кругов.

Меморандумы (декларации) заключены с правительствами Бангладеш, Греции, Индонезии, Иордании, Камбоджи, **Кубы**<sup>51</sup>, Марокко, Монголии, Мьянмы, Никарагуа, ОАЭ, Перу, Сингапура, Таиланда, **Узбекистана**, Фарерских островов, Чили, а также с ведомствами экономического блока правительств Аргентины, Венгрии, Египта, Республики Корея, КНР, Эквадора и др.

ЕАЭС развивает взаимодействие с региональными интеграционными и межправительственными объединениями, что на практике содействует «интеграции интеграций». Формализован диалог с ключевыми объединениями в Азии, Латинской Америке и Африке. Ведется комплексное сотрудничество в формате меморандумов о взаимодействии.

В их числе СНГ, ШОС, АСЕАН, Африканский союз, Андское сообщество, МЕРКОСУР, Тихоокеанский альянс, Латиноамерикано-Карибская экономическая система (ЛАЭС), Секретариат по экономической интеграции в Центральной Америке (СИЕКА), Секретариат Сопровождающего и мерам доверия в Азии (СВМДА), Комиссия по конкуренции Общего рынка Восточной и Южной Африки (КОМЕСА) и др.

В рамках взаимодействия с партнерами из числа интеграционных и межгосударственных структур ЕАЭС продвигает тематику диалога между структурами экономической интеграции. Это коррелирует с усилиями организаций системы ООН, в частности, Организации Объединенных Наций по торговле и развитию (ЮНКТАД), по продвижению вопросов, связанных с региональным сотрудничеством.

В целях обмена опытом ЕЭК проводит отраслевые встречи с участием экспертов из региональных организаций Латинской Америки, Азии и Африки. Такой формат позволяет на экспертном уровне рассматривать интеграционные модели, проследить современные тенденции интеграционного строительства, анализировать основы сотрудничества интеграционных структур, пути адаптации к меняющемуся геоэкономическому ландшафту.

В контексте межинтеграционного взаимодействия хорошо себя зарекомендовал диалог региональных организаций по вопросам конкуренции – мероприятия проводятся по инициативе ЕЭК при технической поддержке ЮНКТАД и позволяют обмениваться опытом по вопросам конкуренции в интеграционных объединениях, взаимодействия национальных и наднациональных конкурентных органов, адвокатирувания конкуренции и правоприменения.

Комиссия проводит презентации ЕАЭС в штаб-квартирах партнерских организаций. В 2023 году презентация ЕАЭС проведена в Секретариате АСЕАН. Основная цель мероприятия – повышение информированности правительственных, деловых и экспертных кругов государств АСЕАН о развитии евразийской экономической интеграции. Программа мероприятия включала проведение фотовыставки «ЕАЭС 2015 – 2023: достижения и перспективы», демонстрировавшей успехи Союза в промышленности, сельском хозяйстве, энергетике, транспорте, цифровой повестке и по другим направлениям евразийской экономической интеграции. Планируются аналогичные мероприятия в Секретариате ШОС, в штаб-квартиры партнерских инте-

51 Выделены государства – наблюдатели при ЕАЭС.

*грационных объединений а также а также международных организаций партнеров ЕАЭС.*

ЕАЭС имеет право осуществлять в пределах своей компетенции международную деятельность, направленную на решение задач, стоящих перед Союзом. В рамках такой деятельности Союз имеет право осуществлять международное сотрудничество с государствами, международными организациями и интеграционными объединениями и самостоятельно либо совместно с государствами-членами заключать с ними международные договоры по вопросам, отнесенным к его компетенции.

*Союзом и государствами-членами заключены соглашения о свободной торговле с Вьетнамом, Ираном<sup>52</sup>, Сербией и Сингапуром<sup>53</sup>.*

*С Китаем заключено непреференциальное торгово-экономическое соглашение.*

*В высокой степени готовности находятся проекты торговых соглашений с ОАЭ, Монголией и Индонезией. Ведется переговорная работа с Египтом и Индией. С Тунисом изучается целесообразность заключения торгового соглашения.*

Еще одним форматом международного сотрудничества Союза с третьими странами является институт государства – наблюдателя при ЕАЭС.

*Наиболее динамично торгово-экономические связи и проведение совместных мероприятий развиваются*

*с такими государствами – наблюдателями при Союзе, как Узбекистан, Куба и Иран. От государств-наблюдателей при ЕЭК назначаются официальные представители, формируются и реализуются дорожные карты проведения совместных мероприятий. В ЕАЭС ведется систематическая работа по формированию подходов по дальнейшему развитию института государства – наблюдателя при Союзе.*

Передовой характер интеграционных практик в рамках ЕАЭС, который представляет интерес для внешних партнеров, обеспечивает, в том числе развитая сеть контактов ЕЭК с профильными международными организациями (около 50 организаций). Это позволяет Комиссии учитывать в праве Союза передовой опыт в области нормативно-правового регулирования в различных сферах и продвигать повестку Союза на площадках ключевых международных организаций, в том числе «экспортировать» собственный позитивный интеграционный опыт.

*В числе организаций – партнеров ЕЭК – ЮНКТАД, ЕЭК ООН, ЭСКАТО, ЭКЛАК, ЮНСИТРАЛ, ВТО, ОЭСР, ФАО, ЮНИДО, Международный торговый центр, Всемирная организация интеллектуальной собственности, Международная организация по миграции, Всемирная таможенная организация, Статистическая комиссия ООН, Комиссия Кодекс Алиментариус, Всемирная организация здоровья животных, Международный совет по зерну, Международная организация по сахару, Международная орга-*

52 С 2019 года действовало Временное соглашение, ведущее к образованию зоны свободной торговли, по ограниченному количеству товаров. В 2023 году было подписано полноформатное Соглашение о свободной торговле, устанавливающее беспошлинный режим между ЕАЭС и Ираном в отношении почти 90 % всей товарной номенклатуры, которое вступило в силу 15 мая 2025 года.

53 В 2019 году с Республикой Сингапур были подписаны два соглашения: Соглашение о свободной торговле и Рамочное соглашение о всеобъемлющем торгово-экономическом сотрудничестве. По состоянию на май 2025 г. данные соглашения не вступили в силу.

низация гражданской авиации, ЕА-БР, Европейское региональное бюро ВОЗ, Международный финансовый центр Астана, Международная электротехническая комиссия, Организация сотрудничества железных дорог, Международный союз железных дорог, Международная ассоциация воздушного транспорта, Межгосударственный совет по антимонопольной политике, Международный союз автомобильного транспорта, Межгосударственный авиационный комитет, Мировой энергетический совет, Европейский комитет по стандартизации, Евразийская патентная организация, Европейская организация публичного права, Международная конкурентная сеть и др.

В целях содействия экономическому росту развивающихся и наименее развитых стран в отношении товаров, происходящих и ввозимых из таких стран, Союз предоставляет тарифные преференции.

Система тарифных преференций ЕАЭС является единой для всех государств-членов. Условием для предоставления тарифных преференций является включение страны в соответствующий перечень стран – пользователей единой системы тарифных преференций Союза, а также наличие товара в перечне преференциальных товаров. При этом должно обеспечиваться выполнение требований, предусмотренных правилами определения происхождения товаров из развивающихся и наименее развитых стран.

В ЕАЭС в перечень развивающихся стран включаются страны, классифицируемые Всемирным банком как страны с низким уровнем дохода, а также с уровнем дохода ниже среднего.

В качестве базового критерия для формирования перечня наименее развитых стран используется список наименее развитых стран ООН.

Указанные перечни и правила определения происхождения товаров размещены на портале ЕЭК в сети Интернет.<sup>54</sup>



Широкая сеть контактов с международными партнерами Союза позволяет решать стратегическую задачу – функционирование Союза как полюса экономического притяжения на международной арене.

Использование механизма института государства – наблюдателя при ЕАЭС способствует более активному торгово-экономическому сотрудничеству с третьими странами. Такой статус получили Исламская Республика Иран, Республика Узбекистан, Республика Куба и Республика Молдова.

ВВП третьих стран и региональных интеграционных объединений, с которыми Союз заключил торговые соглашения или предоставил статус наблюдателя, а Комиссия подписала меморандумы о взаимодействии, превышает 70 трлн долл. США (по паритету покупательной способности), или 50 % от мирового ВВП. Население этих стран – 4,3 млрд человек, или 54 % от населения мира.

В 2023 году объем внешней торговли товарами государств-членов со странами вне ЕАЭС составил 790 млрд долл. США и по сравнению с 2015 годом вырос на 36,0 %, в том числе по Армении – в 3,7 раза, по Кыргызстану – в 3,6 раза, по Казахстану – в 1,8 раза.

54 [https://eec.eaeunion.org/comission/department/dotp/tariff\\_preferences.php](https://eec.eaeunion.org/comission/department/dotp/tariff_preferences.php)

Развитию глобального партнерства в интересах устойчивого развития способствует проводимая в рамках Союза согласованная макроэкономическая политика, предусматривающая разработку и реализацию совместных действий государств-членов в целях достижения сбалансированного развития экономики государств-членов.

В целях своевременного реагирования на макроэкономические дисбалансы внутри Союза Комиссия регулярно проводит мониторинг показателей, определяющих устойчивость экономического развития государств-членов, установленных ст. 63 Договора о ЕАЭС, – уровень инфляции, дефицит консолидированного бюджета и долг сектора государственного управления. Согласно принятому в Союзе порядку действий, в случае превышения государством-членом установленных количественных значений Комиссией проводятся консультации с уполномоченными органами для выработки рекомендаций и совместных мер, направленных на стабилизацию экономики. Вопросы макроэкономических условий для стабильного развития экономик также рассмотрены в рамках обзора ЦУР 8.

*С начала функционирования Союза принято 22 рекомендации, нацеленные на снижение уровня цен, повышение долговой и бюджетной устойчивости государств-членов. Важным этапом по обеспечению макроэкономической стабильности стала разработка Комиссией в 2021 году для Кыргызстана комплексных мер, направленных на снижение уровня долга сектора государственного управления. Данный комплекс включал меры по обеспечению долговой устойчивости, роста ВВП и устойчивого экономического развития, а также меры по стимулированию внешнеэкономической деятельности и поддержке платежного баланса.*

Расширению международного сотрудничества содействует осуществление скоординированной (согласованной) транспортной политики ЕАЭС (подробно влияние транспортной политики ЕАЭС на достижение ЦУР рассмотрено в рамках анализа ЦУР 9).

Важное значение для решения задач, связанных с достижением ЦУР 17 в части торговли и увеличения экспорта, имеют процессы цифровизации процедур торговли и институциональное укрепление взаимодействия между органами власти и бизнесом.

Так, например, в настоящий момент в ЕАЭС успешно реализуется перспективный проект по развитию механизма «единого окна», который сопряжен с упрощением процедур торговли, а также с цифровой повесткой Союза. В рамках развития национальных проектов механизма «единого окна» используется эталонная модель национального механизма «единого окна» в системе регулирования ВЭД. Работа над эталонной моделью придала импульс государствам-членам в вопросах развития национальных «единых окон», а также ускорила работу по подготовке национальных концепций и программных документов, в которых закреплены подходы, схожие с теми, которые предусмотрены в описании эталонной модели «единого окна».

Инструментом взаимодействия таможенных органов с бизнесом, который гарантирует соблюдение таможенных правил и обеспечивает безопасность цепочки поставок, одновременно содействуя законопослушным участникам торговли, является институт уполномоченного экономического оператора (УЭО).

Комиссия совместно с государственными органами государств-членов и бизнес-сообществом проводит последовательную работу по развитию института уполномоченного экономического опе-

ратора в Союзе, в том числе направленную на упрощение и унификацию условий его функционирования с целью повышения привлекательности статуса УЭО, создания равных условий для бизнеса на пространстве Союза и снижения издержек при перемещении товаров через таможенную границу Союза.

Стратегией-2025 предусмотрено широкое вовлечение граждан, общественных объединений и бизнес-сообществ государств-членов в процессы функционирования Союза и их участие в определении дальнейших направлений развития евразийской интеграции. Реализуются мероприятия по актуальным вопросам евразийской экономической интеграции.

*Комиссия ежегодно организует крупное конгрессно-выставочное мероприятие на территории ЕАЭС – Евразийский экономический форум, программа которого включает официальную и деловую части, а также панельные и тематические сессии. Мероприятие также привлекает внимание международных партнеров Союза.*

*Союз представлен и на других масштабных регулярных мероприятиях экономической направленности, проводимых в государствах-членах: Петербургском международном экономическом форуме, Международном форуме Астана, Восточном экономическом форуме, а также на площадках многих целевых и отраслевых тематических международных мероприятий.*

*Представители бизнеса государств-членов участвуют в международных*

*мероприятиях торгово-экономической направленности, проводимых ЕЭК, в том числе в рамках реализации меморандумов, заключенных ЕЭК с правительствами третьих стран.*

ЕЭК сотрудничает с Деловым советом ЕАЭС (ДС ЕАЭС). Деятельность ДС ЕАЭС нацелена на выработку позиции делового сообщества государств-членов, содействие развитию торгово-экономических отношений, промышленному и финансовому сотрудничеству, выявление барьеров взаимного доступа на рынок государств-членов, реализацию торговых возможностей в промышленности, агропромышленном комплексе и сфере услуг, а также по другим актуальным вопросам сотрудничества и формирования единого экономического пространства в рамках ЕАЭС.

*Членами Делового совета ЕАЭС являются:*

- *Союз промышленников и предпринимателей (работодателей) Армении;*
- *Союз некоммерческих организаций «Конфедерация промышленников и предпринимателей (наимателей)» Республики Беларусь;*
- *Национальная палата предпринимателей Республики Казахстан «Атамекен»;*
- *Союз предпринимателей Кыргызстана;*
- *Российский союз промышленников и предпринимателей.*

## Статистика по отдельным показателям ЦУР 17

Одним из показателей, характеризующим открытость экономик государств-членов, является их внешнеторговая квота – показатель, который рассчитывается как соотношение стоимостного объема внешней торговли товарами (в торговле со всеми странами) к стоимостному объему ВВП. В 2023 году в целом по ЕАЭС данный показатель составил 40,3 %. В среднем в ЕАЭС за период с 2015 по 2022 год он составил 43,4 %, что указывает на достаточно высокую вовлеченность Союза в международное разделение труда. Аналогичный показатель по Европейскому союзу составил в 2023 году 77,9 %, в АСЕАН – 93,1 %, в БРИКС – 33,2 % (в Бразилии – 27,3 %, Индии – 30,9 %, Китае – 33,4 %, ЮАР – 63,5 %), в США – 18,7 %.

В разрезе государств – членов ЕАЭС данный показатель существенно варьируется: Армения – 88,5 %, Беларусь – 115,1 %, Казахстан – 53,3 %, Кыргызстан – 104,8 %, Россия – 34,9 %. Относительно невысокая внешнеторговая квота у Ка-

захстана и России свидетельствует о наличии широкого внутреннего рынка.

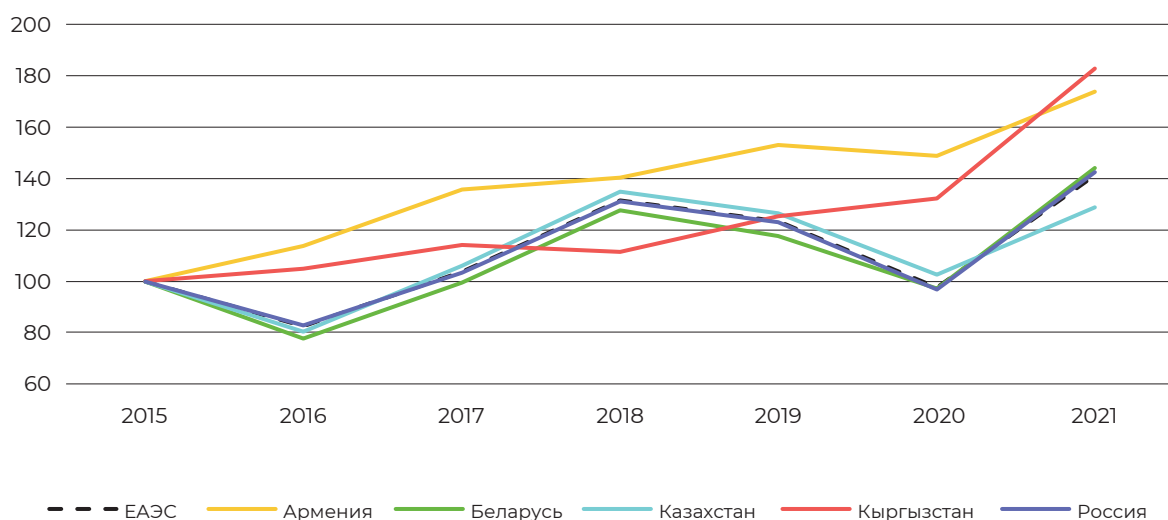
Степень ориентированности промышленности страны на международные рынки определяется динамикой экспортной квоты (соотношение стоимостного объема экспорта товаров к стоимостному объему ВВП). За период с 2015 по 2023 год экспортная квота выросла у всех государств-членов (кроме России) и в среднем по ЕАЭС составила 25,8 %. В 2023 году экспортная квота в Армении составила 35,5 %, Беларуси – 54,8 %, Казахстану – 30,2 %, Кыргызстану – 22,3 %, России – 20,9 %.

Относительно уровня 2015 года экспорт государств – членов ЕАЭС в 2023 году вырос на 32,6 %, в том числе в Армении – в 5,8 раза, в Беларуси – в 1,5 раза, в Казахстане – в 1,7 раза, в Кыргызстане – в 2,0 раза, в России – на 23,7 %. При этом экспорт государств-членов на рынок Союза рос быстрее, чем в третьи страны.



## Индексы роста экспорта вне ЕАЭС

(в процентах к 2015 году)



Источник: Статистический сборник Достижение целей в области устойчивого развития в Евразийском экономическом союзе, 2019 – 2023 годы.

## Доля взаимной торговли во внешней торговле ЕАЭС

(в процентах)

	2015	2016	2017	2018	2019	2020	2021	2022	2023
Доля оборота взаимной торговли в общем обороте внешней торговли ЕАЭС	13,6	14,4	14,6	13,7	14,4	14,9	14,6	15,5	18,6
Доля экспорта во взаимной торговле в общем объеме экспорта ЕАЭС	10,9	12,2	12,4	10,9	11,8	13,1	12,2	11,7	16,2

Источник: Статистический сборник Достижение целей в области устойчивого развития в Евразийском экономическом союзе, 2019 – 2023 годы.





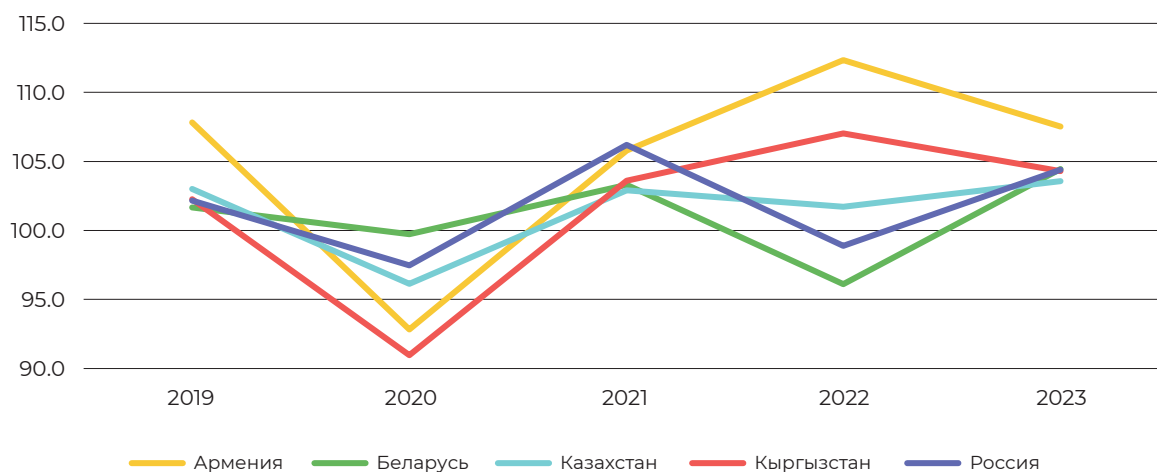
По расчетам ЕЭК на основании данных Всемирного банка и МВФ в 2024 году ожидается реальная конвергенция ВВП по ППС на душу населения в постоянных ценах 2021 года во всех государствах-членах: в Армении показатель достигнет 22,0 тыс. долл. США, в Беларуси – 29,0 тыс. долл. США, в Казахстане – 36,3 тыс. долл. США, в Кыргызстане –

6,7 тыс. долл. США, в России – 41,3 тыс. долл. США. Положительным фактором является также общий тренд на увеличение среднего значения ВВП по ППС на душу населения в долларах США.

В 2023 – 2024 годах наблюдалась восходящая конвергенция, а также рост уровней доходов в государствах-членах и его среднего значения по ЕАЭС.

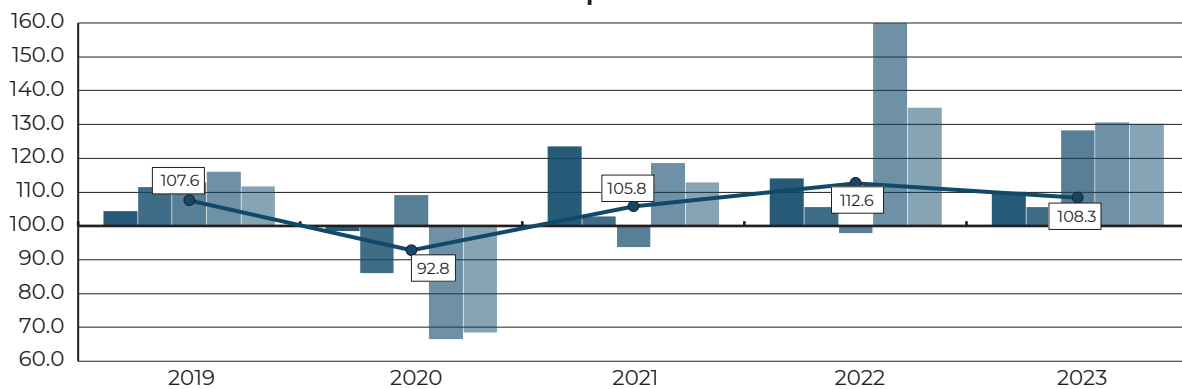
### Валовой внутренний продукт на душу населения по ППС

(в процентах к предыдущему году)

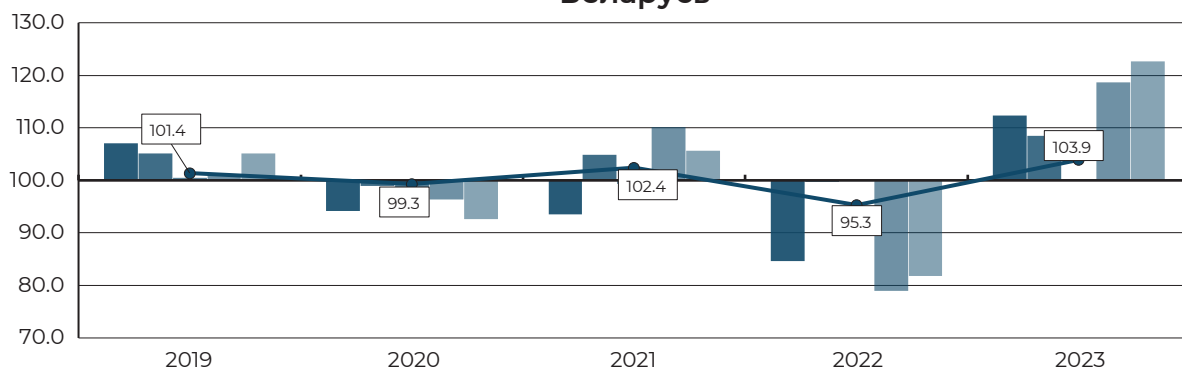


**Показатели реального сектора<sup>55</sup>**  
(в процентах к предыдущему году)

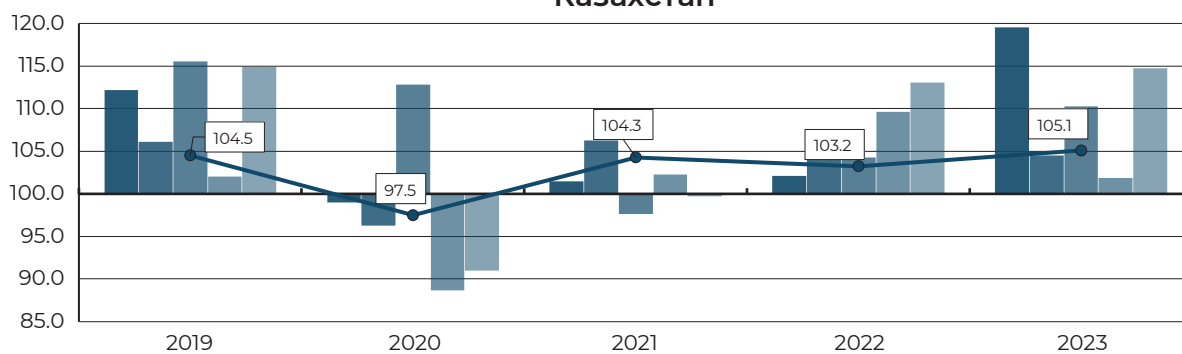
**Армения**



**Беларусь**

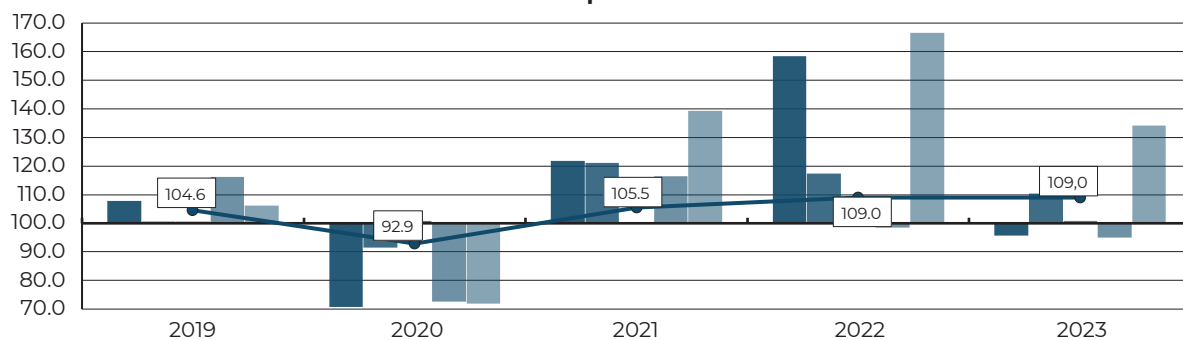


**Казахстан**

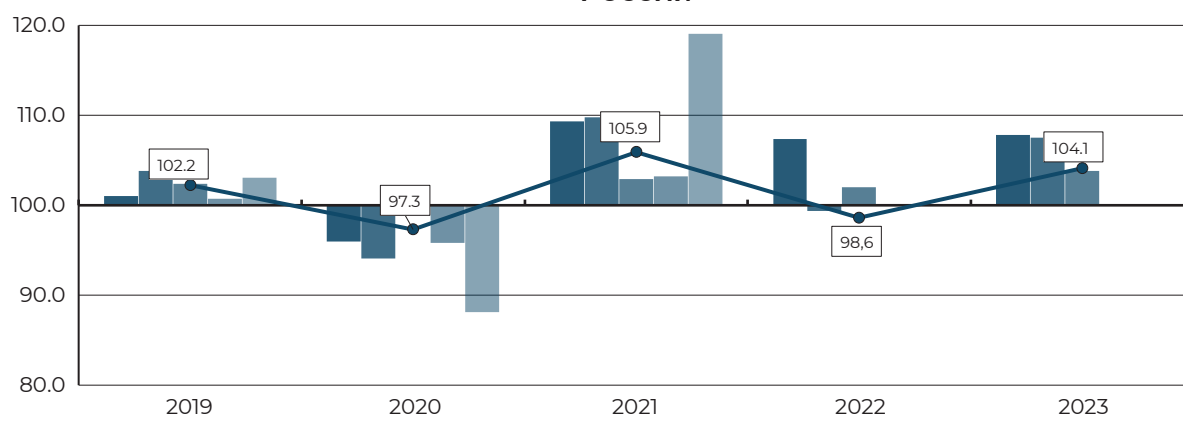


<sup>55</sup> Данные представлены национальными статистическими службами государств – членов ЕАЭС.

### Кыргызстан



### Россия



- валовое накопление основного капитала
- расходы на конечное потребление домашних хозяйств
- расходы на конечное потребление государственных органов
- экспорт товаров и услуг
- импорт товаров и услуг
- валовой внутренний продукт

Источник: Статистический сборник Достижение целей в области устойчивого развития в Евразийском экономическом союзе, 2019 – 2023 годы.



## ЗАКЛЮЧЕНИЕ

Как свидетельствует приведенная в настоящем докладе информация, отдельные цели и направления Союза могут совпадать с целями и задачами повестки ООН в области устойчивого развития.

Интеграционный потенциал государств-членов – свобода движения товаров, услуг, капитала и рабочей силы, проведение скоординированной, согласованной или единой политики в отраслях экономики, определенных Договором о Союзе, – способствуют повышению благосостояния граждан государств-членов.

Таким образом, на примере ЕАЭС показано, что региональная экономическая интеграция способствует достижению ЦУР и является инструментом по поддержанию качественного и устойчивого экономического роста в государствах-членах.

Право Союза включает в себя лучшие мировые и национальные регуляторные практики, что является дополнительным фактором, способствующим достижению ЦУР в рамках Союза.

Процесс достижения Целей в области устойчивого развития, представленный в настоящем докладе, показал, что в рамках ЕАЭС динамика достижения ЦУР № 1, 2, 3, 8, 9, 10, 17 является относительно высокой в связи с тем, что определенные ООН задачи по достижению указанных целей в большей мере содержат экономическую компоненту и соотносятся с интеграционной повесткой ЕАЭС.

Приведенные в докладе количественные показатели отражают качественные изменения в экономическом развитии государств-членов и благосостоянии граждан. В частности, уровень безработицы в Союзе ниже, чем в других развитых странах и интеграционных объединениях. Несмотря на сохраняющиеся различия в масштабах экономик, отмечается постепенное сближение ряда макроэкономических показателей между государствами-членами.

Достижению ЦУР в рамках Союза в будущем будет в целом способствовать реализация мероприятий, предусмотренных Стратегическими направлениями развития евразийской экономической интеграции до 2025 года, Декларацией о дальнейшем развитии экономических процессов в рамках ЕАЭС до 2030 года и на период до 2045 года «Евразийский экономический путь», а также Основными направлениями экономического развития Союза до 2030, которые учитывают долгосрочную повестку развития рассматриваемого регионального интеграционного объединения и направлены на мониторинг реализации государствами-членами задач устойчивого развития, стоящих перед всем международным сообществом.

Работа Комиссии и государств-членов в части анализа влияния евразийской экономической интеграции на достижение Целей устойчивого развития ООН в регионе ЕАЭС будет продолжена.





