







Изменения позиций государств – членов ЕАЭС в базе данных ЕЭК по международным рейтингам (по итогам 2 квартала 2021 г.)

По итогам второго квартала 2021 г. в базе данных по международным рейтингам были обновлены рейтинги государств – членов ЕАЭС в Индексе трансформации Бертельсмманна, а также суверенные кредитные рейтинги по оценкам агентств Fitch и Moody's.

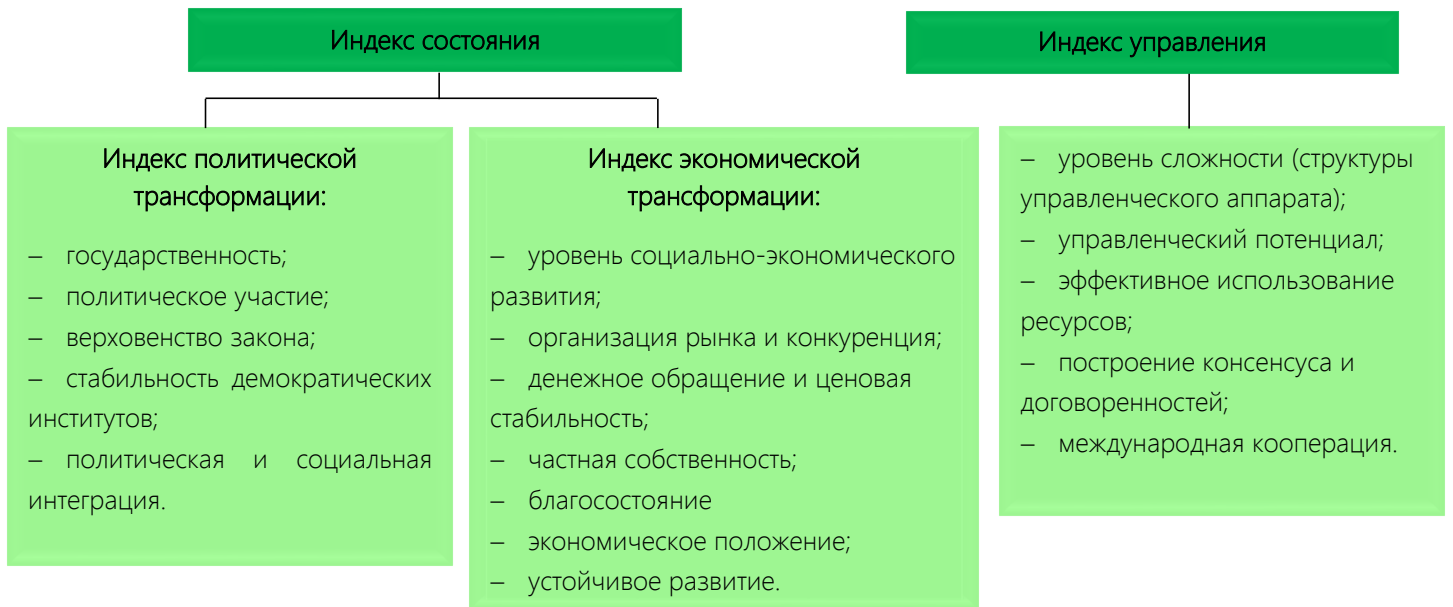
I. Индекс трансформации Бертельсмманна (The Bertelsmann's Transformation Index)

	Организация – разработчик	аналитический центр Бертельсмманна
	Первая публикация	2004 год
	Количество объектов исследования	137 экономик
	Периодичность	2 года
	Временной лаг	1 год
	Шкала значений индекса	10 пунктов, где 10 – лучший результат

Индекс трансформации Бертельсмманна оценивает эффективность развивающихся стран и стран с переходной экономикой в части формирования демократических институтов и рыночной экономики. В основе методологии индекса – экспертные оценки. Для каждой страны используются 17 критериев (всего 49 вопросов с 10-бальной системой оценки). Рейтинг публикуется один раз в два года.

Индекс трансформации Бертельсмманна состоит из двух индексов, согласно которым формируется рейтинг страны: индекс состояния (Status Index) и индекс управления (Management Index). Индекс состояния описывает 2 аспекта трансформационного процесса – политическую и экономическую трансформацию. Индекс управления ранжирует страны в соответствии с качеством политического управления.

В рейтинге 2020 г. представлено 137 стран мира. Все страны разделены на семь регионов: Азия и Океания (22 страны), Латинская Америка и страны Карибского бассейна (22 страны), Центрально-Восточная и Южная Европа (17 стран), постсоветская Евразия (13 стран), Ближний Восток и Северная Африка (19 стран), Западная и Центральная Африка (22 страны), Южная и Восточная Африка (22 страны). В рейтинге представлены все государства – члены ЕАЭС.



Согласно индексу состояния (Status Index) наиболее высокую позицию среди государств – членов ЕАЭС занимает Республика Армения (35 место; 6,7 балла из 10 возможных), далее следуют Кыргызская Республика (59 место; 5,9 балла), Российская Федерация (73 место; 5,3 балла), Республика Казахстан (87 место; 4,9 балла) и Республика Беларусь (88 место; 4,9 балла). Среди государств – членов ЕАЭС наблюдалась разнонаправленная динамика – Республика Армения и Республика Казахстан улучшили свои позиции в рейтинге по сравнению с рейтингом 2018 г., позиции Республики Беларусь, Кыргызской Республики и Российской Федерации – снизились.

Динамика позиций государств – членов ЕАЭС в 2010-2020 гг. по индексу состояния

		2010	2012	2014	2016	2018	2020
	Количество стран	128	128	129	129	129	137
Республика Армения	Место в рейтинге	62	66	62	64	61	35
	Значение индекса	5,75	5,59	5,71	5,56	5,58	6,7
Республика Беларусь	Место в рейтинге	96	101	101	99	86	88
	Значение индекса	4,52	4,36	4,31	4,27	4,72	4,9
Республика Казахстан	Место в рейтинге	76	79	83	85	88	87
	Значение индекса	5,24	5,13	5,05	4,88	4,70	4,9
Кыргызская Республика	Место в рейтинге	83	76	66	60	55	59
	Значение индекса	4,97	5,32	5,61	5,71	5,90	5,9
Российская Федерация	Место в рейтинге	65	60	77	81	70	73
	Значение индекса	5,7	5,73	5,24	5,06	5,31	5,3
ЕАЭС	Место в рейтинге	67	63	78	82	72	75
	Значение индекса	5,62	5,63	5,20	5,02	5,24	5,26

По показателям Индекса трансформации за 2020 г. государства – члены ЕАЭС занимают наиболее высокую позицию по индексу экономической трансформации (51 место), далее – индекс политической трансформации (86 место) и индекс управления (110 место).

Лидерами мирового рейтинга по индексу экономической трансформации являются Чехия (9,79 балла), Тайвань (9,43 балла), Словения (9,39 балла), Эстония (9,29 балла) и Литва (9,11 балла). В десятку лидеров также входят Сингапур, Словакия, Южная Корея, Латвия и Чили.

Наиболее высокую позицию среди государств – членов ЕАЭС по индексу экономической трансформации занимает Республика Армения (43 место), далее – Российская Федерация (50 место), Республика Казахстан (54 место), Кыргызская Республика (66 место) и Республика Беларусь (74 место).

Динамика позиций государств – членов ЕАЭС по индексу экономической трансформации

		2010	2012	2014	2016	2018	2020
Республика Армения	Место в рейтинге	40	55	48	56	47	43
	Значение индекса	6,5	5,93	6,07	5,89	6,04	6,29
Республика Беларусь	Место в рейтинге	83	87	90	90	77	74
	Значение индекса	4,96	4,79	4,68	4,61	5,11	5,39
Республика Казахстан	Место в рейтинге	46	48	47	47	64	54
	Значение индекса	6,32	6,25	6,25	6,04	5,61	6,04
Кыргызская Республика	Место в рейтинге	65	73	70	68	63	66
	Значение индекса	5,54	5,21	5,43	5,46	5,64	5,64
Российская Федерация	Место в рейтинге	54	52	48	65	45	50
	Значение индекса	6,14	6,11	6,07	5,71	6,07	6,11
ЕАЭС	Место в рейтинге	54	53	49	64	48	51
	Значение индекса	6,12	6,08	6,04	5,71	6,00	6,08

Важно отметить, что по сравнению с рейтингом 2018 г. три государства – члена ЕАЭС улучшили свои позиции по индексу экономической трансформации, при этом наиболее значительное улучшение продемонстрировала Республика Казахстан (+10 позиций).

II. Суверенные кредитные рейтинги¹

1) Рейтинговое агентство Fitch Ratings

	Организация – разработчик	FitchRatings
	Рейтинговая шкала разработана	1923 год
	Временной лаг	Отсутствует
	Шкала значений	от D до AAA, где AAA – лучший результат

Во втором квартале 2021 г. рейтинговое агентство Fitch опубликовало суверенный кредитный рейтинг Республики Беларусь. Агентство подтвердило кредитный рейтинг страны в иностранной валюте на уровне «В», прогноз «негативный».

Рейтинг страны учитывает, с одной стороны, такие позитивные факторы как: высокий доход на душу населения, улучшение качества проводимой экономической политики, а также хорошую историю погашения долга, с другой стороны, такие отрицательные факторы как: слабые валютные резервы, сдержанные перспективы экономического роста, высокую

¹ Рассматриваются долгосрочные обязательства в иностранной валюте

подверженность государственного долга валютным рискам, слабый банковский сектор и низкие индикаторы качества государственного управления по сравнению со странами с идентичным рейтингом.





Согласно оценкам Fitch, экономика Республики Беларусь начала расти в 1 квартале 2021 г., рост ВВП составил 0,9% (в 2020 г. было зафиксировано снижение на 0,9%). Позитивное влияние оказали эффект низкой базы и положительный торговый баланс, вероятно обусловленный продажей товарных запасов, накопленных государственными предприятиями в 2020 году. В целом, в 2021 г. Fitch прогнозирует рост ВВП на уровне 0,7%, поскольку в течение года слабый внутренний спрос будет нивелировать фактор улучшения внешней конъюнктуры.

Среднесрочные перспективы роста, по мнению агентства, остаются слабыми. Ограниченная доступность кредитования для частного сектора, а также обеспокоенность в связи с чрезмерной долговой нагрузкой государственных предприятий будут сдерживать инвестиции. Действующие в отношении страны санкции создают дополнительные сложности для роста экономики.

Дефицит бюджета сектора государственного управления составил 1,8% ВВП в 2020 г. В рамках пересмотренного бюджета на 2021 г. прогнозируется увеличение дефицита бюджета до 5,6% ВВП.

Долг сектора государственного управления, включая гарантии, по состоянию на конец 2020 г. увеличился до 48,4% ВВП (преимущественно ввиду ослабления национальной валюты – около 90% долга номинировано в иностранной валюте). По прогнозам Fitch, тренд на увеличение государственного долга сохранится, что станет отражением снижения обменного курса национальной валюты и потребности в финансировании дефицита. На конец 2023 г. Fitch прогнозирует государственный долг на уровне 53,3% ВВП.

2) Рейтинговое агентство Moody's

	Организация – разработчик	MOODY'S
	Впервые присвоен рейтинг	1919 год
	Временной лаг	Отсутствует
	Шкала значений	от C до Aaa, где Aaa – лучший результат

Во втором квартале 2021 г. рейтинговое агентство Moody's подтвердило кредитные рейтинги Республики Беларусь, Кыргызской Республики и Российской Федерации, оставив их на текущем уровне.

	Долгосрочные обязательства в иностранной валюте
Республика Беларусь	B3, прогноз стабильный

Кыргызская Республика	B2, прогноз негативный
Российская Федерация	Вaa3, прогноз стабильный

Аналитическая информация по суверенным кредитным рейтингам Moody's в открытом доступе не представлена.