

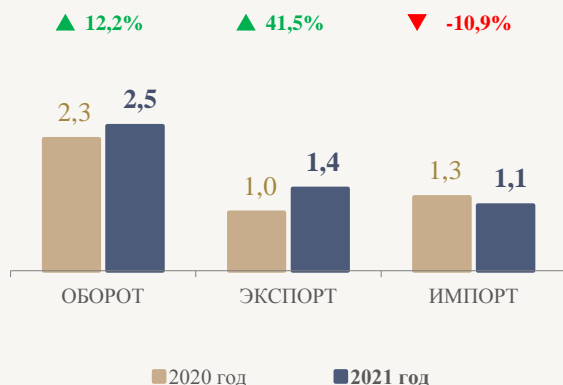


# ВНЕШНЯЯ ТОРГОВЛЯ ЕАЭС С СЕРБИЕЙ

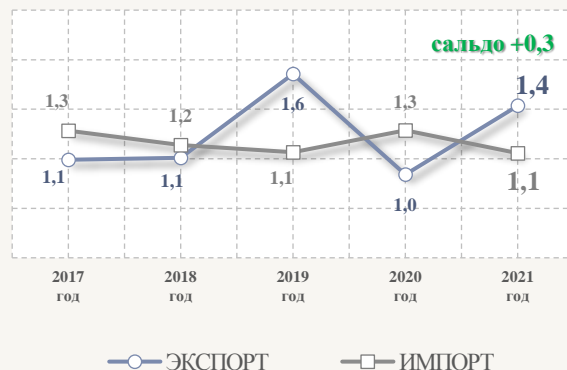
ПО ИТОГАМ 2021 ГОДА



МЛРД \$



## ДИНАМИКА В 2017-2021 гг., МЛРД \$

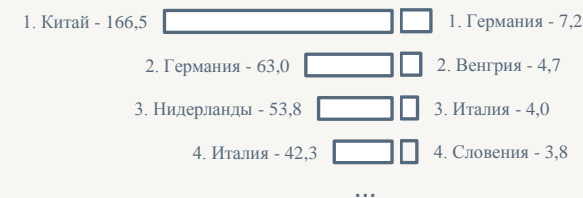


## МЕСТО ЕАЭС И СЕРБИИ В ОБЩЕЙ ТОРГОВЛЕ, МЛРД \$

ПО ИТОГАМ 2021 ГОДА

Внешняя торговля ЕАЭС  
(по данным ЕЭК)

Внешняя торговля Сербии  
(по данным ГТС)



6. ЕАЭС - 2,6

(0,3% внешнеторгового оборота ЕАЭС) (4,5% внешнеторгового оборота Сербии)

## СТРУКТУРА ЭКСПОРТА ЕАЭС В СЕРБИЮ, МЛН \$

ПО ОСНОВНЫМ  
ОТРАСЛЕВЫМ НАПРАВЛЕНИЯМ

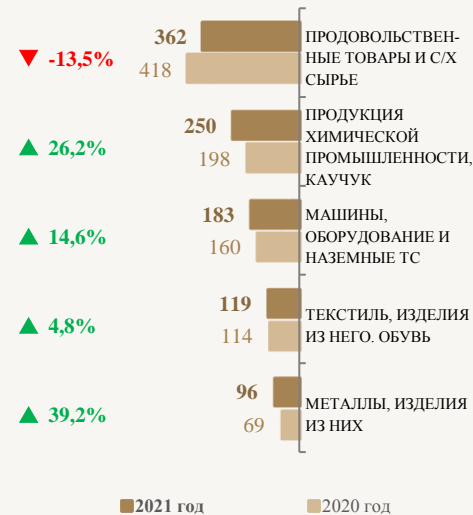


ПО ОСНОВНЫМ  
ТОВАРНЫМ ПОЗИЦИЯМ



## СТРУКТУРА ИМПОРТА ЕАЭС ИЗ СЕРБИИ, МЛН \$

ПО ОСНОВНЫМ  
ОТРАСЛЕВЫМ НАПРАВЛЕНИЯМ



ПО ОСНОВНЫМ  
ТОВАРНЫМ ПОЗИЦИЯМ

