

**«Государственные (муниципальные) закупки
государств – членов
Евразийского экономического союза»**
(анализ показателей отчетности)

Обзор - 2024

Москва
2025

СОДЕРЖАНИЕ

ПРЕДИСЛОВИЕ	3-8
СОКРАЩЕНИЯ И УСЛОВНЫЕ ОБОЗНАЧЕНИЯ	9
1. ГОСЗАКУПКИ В ГОСУДАРСТВАХ-ЧЛЕНАХ	
1.1. ОБЩИЙ ОБЪЕМ ГОСЗАКУПОК	10
1.2. ОБЪЕМ ГОСЗАКУПОК В РАЗРЕЗЕ СПОСОБОВ ГОСЗАКУПОК	11
1.3. ДОЛЯ ГОСЗАКУПОК В ВВП	12
2. ПРОЦЕДУРЫ ГОСЗАКУПОК.	
2.1. КОЛИЧЕСТВО ПРОЦЕДУР ГОСЗАКУПОК	13-14
2.2. КОНКУРЕНТНЫЕ ПРОЦЕДУРЫ ГОСЗАКУПОК	15-16
2.3. ЭЛЕКТРОННЫЕ ПРОЦЕДУРЫ ГОСЗАКУПОК	17-18
3. УРОВЕНЬ КОНКУРЕНЦИИ	19
4. ПОСТАВЩИКИ (ПОДРЯДЧИКИ, ИСПОЛНИТЕЛИ) ГОСУДАРСТВ – ЧЛЕНОВ	20-22
5. ГОСЗАКУПКИ ТОВАРОВ (РАБОТ, УСЛУГ) ГОСУДАРСТВ-ЧЛЕНОВ	23-24
6. ГОСЗАКУПКИ ТОВАРОВ (РАБОТ, УСЛУГ) ТРЕТЬИХ СТРАН	25
7. СТРУКТУРА ГОСЗАКУПОК	26
8. ИСТОЧНИКИ ФИНАНСИРОВАНИЯ ГОСЗАКУПОК	27

ПРЕДИСЛОВИЕ

Перечень показателей официальной информации по вопросам государственных (муниципальных) закупок, предоставляемой Евразийской экономической комиссии уполномоченными органами государств – членов Евразийского экономического союза, а также форматы такой информации определены Решением Коллегии Комиссии от 27 декабря 2023 г. № 179 «О предоставлении Евразийской экономической комиссии официальной статистической информации уполномоченными органами государств – членов Евразийского экономического союза » (далее соответственно – госзакупки, Комиссия, государства-члены, ЕАЭС).

При подготовке обзора использована информация, предоставленная Комиссии уполномоченными органами государств-членов в сфере госзакупок по итогам 2023 и 2024 годов.

Обзор содержит количественные, стоимостные и оценочные данные по вопросам госзакупок, осуществляемых в государствах-членах (объем госзакупок, доля госзакупок в ВВП, количество процедур, в том числе конкурентных и проводимых в электронном формате, уровень конкуренции на торгах и другие).

С 2015 г. по 2024 г., сбор и формирование сведений по показателям официальной информации по госзакупкам в государствах-членах осуществляется в основном на основании информации, размещаемой на национальных веб-порталах госзакупок (официальная статистическая отчетность в государствах-членах отсутствует).

В обзоре отражены сведения о госзакупках, на которые распространяется действие положений статьи 88 Договора о Евразийском экономическом союзе от 29 мая 2014 года (далее – Договор о ЕАЭС) и Протокола о порядке регулирования закупок (приложение № 25 к Договору о ЕАЭС) (далее – Протокол), а именно: сведения о госзакупках в государствах-членах, за исключением госзакупок, сведения о которых в соответствии с законодательством государства-члена составляют государственную тайну (государственные секреты).

Для сведения:

1) основные нормативные правовые акты в сфере госзакупок государств-членов:

Закон Республики Армения от 16 декабря 2016 г. № НО-21-№ «О закупках»,

Закон Республики Беларусь от 13 июля 2012 г. № 419-З «О государственных закупках товаров (работ, услуг)»,

Закон Республики Казахстан от 4 декабря 2015 г. № 434-V ЗРК «О государственных закупках»,

Закон Кыргызской Республики от 14 апреля 2022 г. № 27 «О государственных закупках»,

Федеральный закон Российской Федерации от 5 апреля 2013 г. № 44-ФЗ «О контрактной системе в сфере закупок товаров, работ, услуг для обеспечения государственных и муниципальных нужд»;

2) определения отдельных понятий в законодательстве государств-членов:

	Госзакупки	Заказчик
Протокол	закупки – государственные (муниципальные) закупки, под которыми понимается приобретение заказчиками товаров, работ, услуг, и иные закупки за счет бюджетных, а также иных средств в случаях, предусмотренных законодательством государства-члена о закупках, а также отношения, связанные с исполнением договоров (контрактов) о закупках	заказчик – государственный орган, орган местного самоуправления, бюджетная организация (в том числе государственные (муниципальные) учреждения), а также иные лица в случаях, определенных законодательством государства-члена о закупках, осуществляющие закупки в соответствии с этим законодательством. Законодательством государства-члена о закупках может быть предусмотрено создание (функционирование) организатора закупок, деятельность которого осуществляется в соответствии с этим законодательством. При этом не допускается передача организатору закупок функций заказчика по заключению договора (контракта) о закупке
Армения	закупка - с компенсацией заказчика - приобретение, лизинг всех видов товаров, работ и услуг путем заключения договора с отобранным участником, приобретение товаров, работ и услуг за счет средств, выделяемых заказчиком юридическим лицам в порядке пожертвования, приобретение товара, работы или услуги в форме обмена;	1) заказчик: а. предусмотренные Конституцией Республики Армения и законами Республики Армения органы государственного управления и местного самоуправления, государственные или общинные учреждения, б. Центральный банк Республики Армения, в. государственные или общинные некоммерческие организации, г. организации государства или общины, доля участия которых превышает пятьдесят процентов,

		<p>д. фонды или объединения (союзы), созданные или сформированные государством или общиной, либо государственными или общинными некоммерческими организациями, либо организациями государства или общин, доля участия которых превышает пятьдесят процентов,</p> <p>е. юридические лица, получившие средства в порядке пожертвования или гранта от государства или общины, либо государственных или общинных некоммерческих организаций, либо организаций государства или общин, доля участия которых превышает пятьдесят процентов — по части закупок, осуществляемых за счет полученных в порядке пожертвования или гранта средств,</p> <p>ж. фонды, преобразованные посредством реорганизации государственных или общинных некоммерческих организаций либо организаций государства или общин, доля участия которых превышает пятьдесят процентов,</p> <p>и. общественные организации;</p> <p>2) общественные организации:</p> <p>а. лица, включенные в утвержденный Комиссией по регулированию общественных услуг Республики Армения список, осуществляющие деятельность в регулируемой сфере общественных услуг, за исключением лиц, которые включены в указанный в настоящем абзаце список в связи с тем, что занимают доминирующее положение по части услуг, оказываемых в рамках эксплуатации общественной сети в сфере электронной коммуникации,</p> <p>б. иные организации сферы общественных услуг, которые по особому или исключительному праву осуществляют один или более одного вида установленной настоящей статьей соответствующей деятельности, если закупка совершается с целью осуществления данного вида соответствующей деятельности;</p>
Беларусь	государственная закупка – приобретение товаров (работ, услуг) полностью или частично за счет бюджетных средств и (или) средств государственных внебюджетных фондов получателями таких средств, а также отношения, связанные с исполнением	заказчик – юридическое лицо или индивидуальный предприниматель, осуществляющие государственную закупку, в том числе через обособленное подразделение юридического лица (включая филиал либо

	договора государственной закупки, в том числе договора жизненного цикла в случае его заключения (далее, если иное не установлено настоящим Законом, - договор); <i>(в ред. Закона Республики Беларусь от 31.01.2024 № 354-З)</i>	представительство), уполномоченное от имени этого юридического лица
Казахстан	государственные закупки - приобретение заказчиками товаров, работ, услуг полностью или частично за счет бюджетных средств, выделенных денег из Фонда поддержки инфраструктуры образования в соответствии с законодательством Республики Казахстан и (или) собственных доходов, за исключением доходов международных аэропортов, связанных с оказанием услуг нерезидентам Республики Казахстан; государственные закупки – приобретение заказчиками товаров, работ, услуг полностью или частично за счет бюджетных средств, выделенных денег из Специального государственного фонда в соответствии с законодательством Республики Казахстан, и (или) собственных доходов;	заказчики - государственные органы, государственные учреждения, а также государственные предприятия, юридические лица, пятьдесят и более процентов голосующих акций (долей участия в уставном капитале) которых принадлежат государству, и аффилированные с ними юридические лица, за исключением: национальных управляющих холдингов, национальных холдингов, национальных управляющих компаний, национальных компаний и аффилированных с ними юридических лиц; Национального Банка Республики Казахстан, его ведомств, организаций, входящих в структуру Национального Банка Республики Казахстан, и юридических лиц, пятьдесят и более процентов голосующих акций (долей участия в уставном капитале) которых принадлежат Национальному Банку Республики Казахстан или находятся в его доверительном управлении, и аффилированных с ними юридических лиц; государственных предприятий как имущественных комплексов, юридических лиц, пятьдесят и более процентов голосующих акций (долей участия в уставном капитале) которых принадлежат государству, и аффилированных с ними юридических лиц, переданных в доверительное управление физическим или негосударственным юридическим лицам с правом последующего выкупа; <i>(в ред. Закона Республики Казахстан от 20.06.2018 № 161-VI)</i>
Кыргызстан	государственные закупки – приобретение закупающей организацией товаров, работ, услуг и консультационных услуг методами, установленными настоящим Законом, финансируемое полностью или частично за счет государственных средств. Государственными средствами признаются:	закупающая организация – государственный орган, орган местного самоуправления, государственные и муниципальные учреждения, фонды и иные юридические лица, созданные за счет государственных средств, средств государственных органов или органов местного самоуправления

	<ul style="list-style-type: none"> - средства республиканского, местного бюджетов для осуществления деятельностикупающими организациями; - средства специальных счетов; - средства фондов и иных юридических лиц, созданных за счет государственных средств, средств государственных органов или органов местного самоуправления; - средства, предоставляемые в качестве иностранной помощи на основании международных договоров, вступивших в силу в соответствии с законодательством Кыргызской Республики, если иные способы использования средств не предусмотрены такими соглашениями; - кредитные средства, гарантированные и обеспеченные государством 	
Россия	<p>закупка товара, работы, услуги для обеспечения государственных или муниципальных нужд (далее – закупка) – совокупность действий, осуществляемых в установленном настоящим Федеральным законом порядке заказчиком и направленных на обеспечение государственных или муниципальных нужд. Закупка начинается с определения поставщика (подрядчика, исполнителя) и завершается исполнением обязательств сторонами контракта. В случае, если в соответствии с настоящим Федеральным законом не предусмотрено размещение извещения об осуществлении закупки или направление приглашения принять участие в определении поставщика (подрядчика, исполнителя), закупка начинается с заключения контракта и завершается исполнением обязательств сторонами контракта</p>	<p>государственный заказчик – государствен-венный орган (в том числе орган государственной власти), Государственная корпорация по атомной энергии «Росатом», Государственная корпорация по космической деятельности «Роскосмос», публично-правовая компания «Единый заказчик в сфере строительства», орган управления государственным внебюджетным фондом либо государственное казенное учреждение, действующие от имени Российской Федерации или субъекта Российской Федерации, уполномоченные принимать бюджетные обязательства в соответствии с бюджетным законодательством Российской Федерации от имени Российской Федерации или субъекта Российской Федерации и осуществляющие закупки</p>

3) в соответствии с пунктом 4 Протокола госзакупки в государствах-членах осуществляются с применением следующих способов: открытый конкурс, открытый электронный аукцион, запрос ценовых предложений (запрос котировок), закупки из одного источника либо у единственного поставщика (исполнителя, подрядчика).

Запрос предложений с 2023 г. не применяется.

Также госзакупки могут осуществляться с применением биржевых торгов.

Соответствие способов госзакупок, используемых в государствах-членах, способам госзакупок, которые определены в Протоколе:

Евразийская экономическая комиссия

Наименование способа госзакупок в соответствии с:					
Протоколом	законодательством в сфере госзакупок:				
	Армении	Беларуси	Казахстана	Кыргызстана	России
открытый конкурс	открытый конкурс	открытый конкурс	открытый конкурс	неограниченный метод	открытый конкурс
в том числе предусматривающий:					
двухэтапные процедуры	двухэтапный конкурс	двухэтапный конкурс	конкурс с использованием двухэтапных процедур	двухэтапный способ	двухэтапный конкурс
предквалификационный отбор		конкурс с ограниченным участием	конкурс с предварительным квалификационным отбором	ограниченный метод	конкурс с ограниченным участием
запрос ценовых предложений (запрос котировок)	запрос котировок	процедура запроса ценовых предложений	запрос ценовых предложений	запрос котировок	запрос котировок
запрос предложений	-	-	-	-	-
открытый электронный аукцион	электронный аукцион	электронный аукцион	аукцион	-	электронный аукцион
биржевые торги	-	биржевые торги	закупка через товарные биржи	-	-
закупки из одного источника либо у единственного поставщика (подрядчика, исполнителя)	закупка у одного лица	процедура закупки из одного источника	из одного источника по несостоявшимся государственным закупкам	из одного источника	закупки у единственного поставщика (подрядчика, исполнителя)
			из одного источника путем прямого заключения договора		
			закупки без применения способов закупки		
иные способы, не предусмотренные Договором	-	-	электронный магазин	неограниченный метод с переговорами; закупки консультационных услуг	закрытый конкурс (в отдельных случаях)

СОКРАЩЕНИЯ И УСЛОВНЫЕ ОБОЗНАЧЕНИЯ

армянский драм (AMD)	—	национальная валюта Республики Армения*
белорусский рубль (BYN)	—	национальная валюта Республики Беларусь*
тенге (KZT)	—	национальная валюта Республики Казахстан*
сом (KGS)	—	национальная валюта Кыргызской Республики*
российский рубль (RUB)	—	национальная валюта Российской Федерации*
долл. США (USD)	—	национальная валюта Соединенных Штатов Америки*
ВВП	—	валовый внутренний продукт

млрд.	—	миллиард
млн.	—	миллион
...	—	данные отсутствуют (не собираются)
—	—	данные отсутствуют (не было участия в госзакупках)
НД	—	нет данных
ОК	—	открытый конкурс
ЭА	—	открытый электронный аукцион
ЗП	—	запрос предложений
ЗЦП (ЗК)	—	запрос ценовых предложений (запрос котировок)
БТ	—	биржевые торги
ОИ (ЕП)	—	закупка из одного источника или у единственного поставщика (подрядчика, исполнителя)
ИС	—	иные способы

* В соответствии с Решением Комиссии Таможенного союза от 20 сентября 2010 г. № 378 «О классификаторах, используемых для заполнения таможенных деклараций»

1. ГОСЗАКУПКИ В ГОСУДАРСТВАХ-ЧЛЕНАХ

1.1. ОБЩИЙ ОБЪЕМ ГОСЗАКУПОК

январь-декабрь 2024 г.

	Объем госзакупок		
	млрд. единиц национальной валюты	млрд.USD ¹	в % к 2023 г. ²
Армения	407,50	1,02	94,4
Беларусь	22,68	6,53	107,1
Казахстан	14 088,20	26,90	101,2
Кыргызстан	71,84	0,83	95,4
Россия	11 006,54	108,24	79,4
ЕАЭС	-	143,55	83,9

В 2024 г. объем госзакупок ЕАЭС составил 143,55 млрд. USD и по сравнению с 2023 г. сократился на 27,7%, в том числе:

- в Армении – 1,02 млрд. USD (сократился на 5,6%);
- в Беларуси – 6,53 млрд. USD (сократился на 7,1%);
- в Казахстане – 26,90 млрд. USD (вырос на 1,3%);
- в Кыргызстане – 0,83 млрд. USD (сократился на 4,6%);
- в России – 108,24 млрд. USD (сократился на 20,7%).

Рисунок 1. Объем госзакупок ЕАЭС в разрезе государств-членов по стоимости договоров (контрактов) о госзакупках, 2024 г.

ЕАЭС - 143,55 млрд.USD

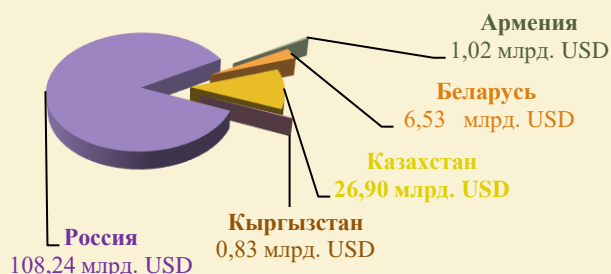



Рисунок 2. Динамика изменения объемов госзакупок в государствах-членах и ЕАЭС, 2023 - 2024 годы



¹ Согласно данным, размещенным на сайте Комиссии** по состоянию на 13.01.2025, официальный средний курс национальной валюты государства-члена на конец периода (2024 г.) за 1 доллар США: 396,56 армянских драм; 3,4735 белорусских рубля; 523,54 тенге; 87,00 сом и 101,6797 российских рубля. Показатель (показатели аналогичного характера далее по тексту) рассчитан по сопоставимым данным (http://www.eurasiancommission.org/ru/act/integr_i_makroec/dep_stat/fin_stat/time_series/Pages/monetary.aspx).

² рассчитано на основании объема госзакупок в млрд. USD.

1.2. ОБЪЕМ ГОСЗАКУПОК В РАЗРЕЗЕ СПОСОБОВ ГОСЗАКУПОК

январь-декабрь 2024 г., млрд. USD

	Общая стоимость договоров (контрактов) о госзакупках, всего:	в том числе по видам способов госзакупок:						
		ОК	ЭА	ЗП	ЗЦП (ЗК)	БТ	ОИ (ЕП)	ИС
Армения	1,27	0,55	0,56	-	0,11	-	0,20	-
Беларусь	6,53	0,44	0,60	-	0,13	0,04	5,35	-
Казахстан	26,90	9,63	0,06	-	0,01	-	7,48	9,74
Кыргызстан	0,83	0,32	-	-	0,23	-	0,28	0,01
Россия	108,25	37,94	53,44	-	2,29	-	41,69	1,15
ЕАЭС	143,54	44,42	47,23	-	3,70	0,04	36,76	11,40
<i>в % к общей стоимости договоров (контрактов) о госзакупках в ЕАЭС</i>	<i>100,0</i>	<i>30,9</i>	<i>32,9</i>	<i>-</i>	<i>2,6</i>	<i>0,04</i>	<i>25,6</i>	<i>7,9</i>
<i>в % к 2023 г.</i>	<i>83,9</i>	<i>85,1</i>	<i>86,9</i>	<i>-</i>	<i>132,1</i>	<i>133,3</i>	<i>66,46</i>	<i>174,5</i>

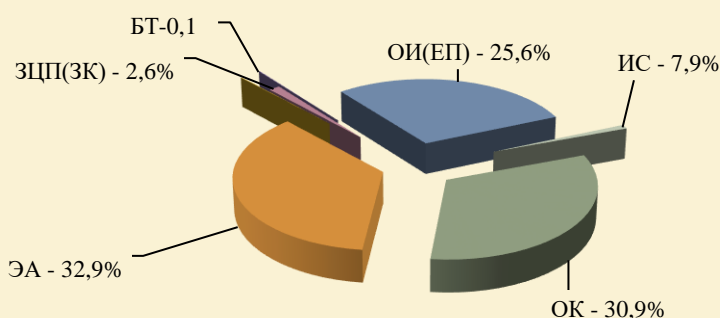
В 2024 г. госзакупки в ЕАЭС в основном осуществлялись (89,4% в стоимостном выражении) с применением трех из шести предусмотренных правом ЕАЭС способов госзакупок:

открытый конкурс, доля госзакупок по итогам которого составила 30,9% и по сравнению с 2023 г. выросла на 0,4 процентных пункта;

электронный аукцион - 32,9% (выросла на 1,1 процентных пункта);

способ закупок из одного источника либо у единственного поставщика (подрядчика, исполнителя) – 7,9% (сократилась на 6,7 процентных пункта).

Рисунок 3. Структура госзакупок ЕАЭС в разрезе способов госзакупок (по стоимости договоров (контрактов) о госзакупках), 2024 г.



1.3. ДОЛЯ ГОСЗАКУПОК В ВВП³

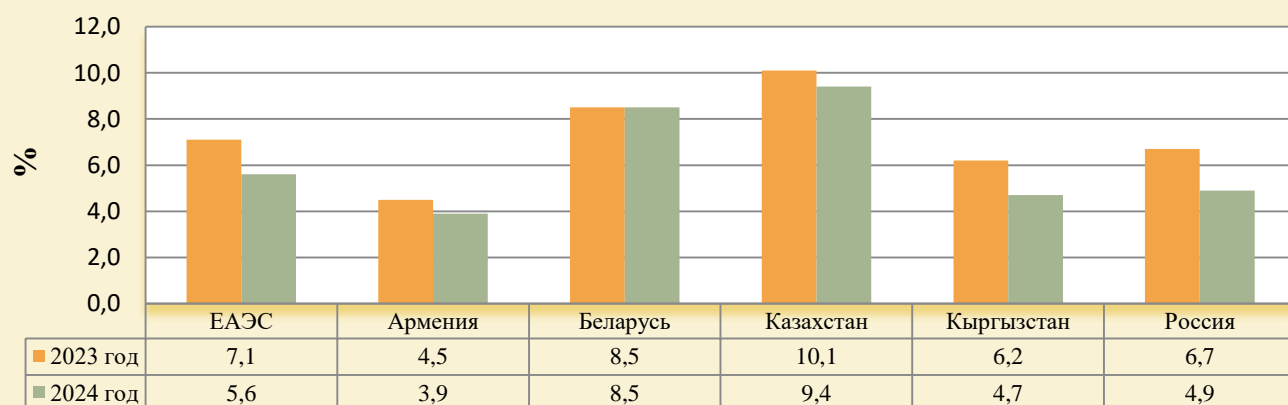
в процентах

	Доля госзакупок в ВВП	
	2024 год	2023 год
Армения	3,9	4,5
Беларусь	8,5	8,5
Казахстан	9,4	10,1
Кыргызстан	4,7	6,2
Россия	4,9	6,7
ЕАЭС	5,6	7,1

В 2024 г. доля госзакупок ЕАЭС в ВВП ЕАЭС составила 5,6%, что ниже уровня 2023 г. на 1,5% (2023 г. – 7,1%), в том числе:

- в Армении – сократилась на 0,6 процентных пункта и составила 3,9%;
- в Беларуси – без изменений и составила 8,5%;
- в Казахстане – сократилась на 0,7 процентных пункта (9,4%);
- в Кыргызстане – сократилась на 1,5 процентных пункта (4,7%);
- в России – сократилась на 1,8 процентных пункта (4,9%).

Рисунок 4. Динамика изменения доли госзакупок государств-членов и ЕАЭС в ВВП, 2023 - 2024 годы



³ Согласно данным, размещенным на сайте Комиссии по состоянию на 21.05.2025, ВВП (в текущих ценах): Армения – 25,9 млрд. USD; Беларусь – 76,0 млрд. USD; Казахстан – 285,9 млрд. USD; Кыргызстан – 17,4 млрд. USD; Россия – 2 176,0 млрд. USD; ЕАЭС – 2 581,2 млрд. USD.

2. ПРОЦЕДУРЫ ГОСЗАКУПОК

2.1. КОЛИЧЕСТВО ПРОЦЕДУР ГОСЗАКУПОК

январь-декабрь 2024 г., единиц

	Количество процедур госзакупок в 2024г. – всего:	в том числе по видам способов госзакупок:						
		ОК	ЭА	ЗП	ЗЦП (ЗК)	БТ	ОИ (ЕП)	ИС
Армения	127 490	2 436	30 995	-	36 681	-	57 378	-
Беларусь	1 017 970	9 271	146 133	-	129 635	10 954	721 977	-
Казахстан	916 141	138 282	1 939	-	15 262	-	650 235	110 423
Кыргызстан	83 271	3 918	-	-	42 605	-	36 719	29
Россия	3 511 850	66 488	1 780 385	-	488 925	-	1 135 166	40 886
ЕАЭС	5 656 722	220 395	1 959 452	-	713 108	10 954	2 601 475	151 338
в % к общему количеству процедур госзакупок в ЕАЭС	100,0	3,9	34,6	-	12,6	0,2	45,9	2,7
в % к 2023г.	105,1	115,2	94,8	-	114,8	137,0	106,8	266,1

В 2024 г. госзакупки в ЕАЭС осуществлялись по количеству процедур с применением следующих способов госзакупок:

открытый конкурс, доля которого составила 3,9% от общего количества проведенных в ЕАЭС процедур госзакупок и по сравнению с 2023 г. выросла на 0,3 процентных пункта;

электронный аукцион – 34,6% (сократилась на 3,7 процентных пункта).

запрос предложений – 0% (без изменений).

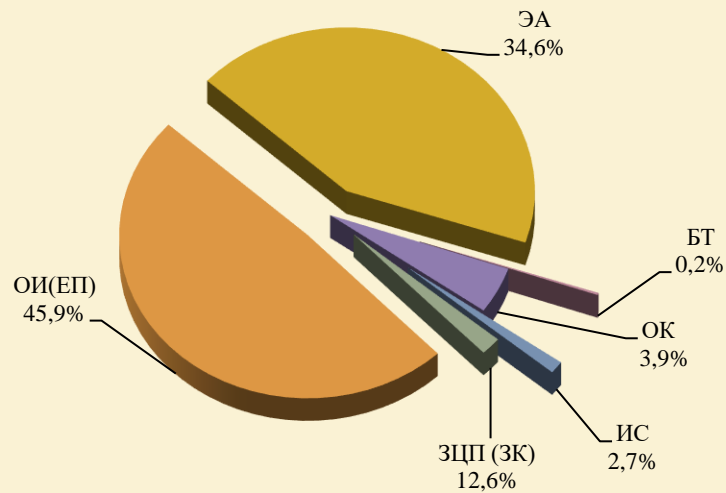
запрос ценовых предложений – 12,6% (выросла на 1,0 процентных пункта).

биржевые торги – 0,2% (выросла на 0,05 процентных пункта).

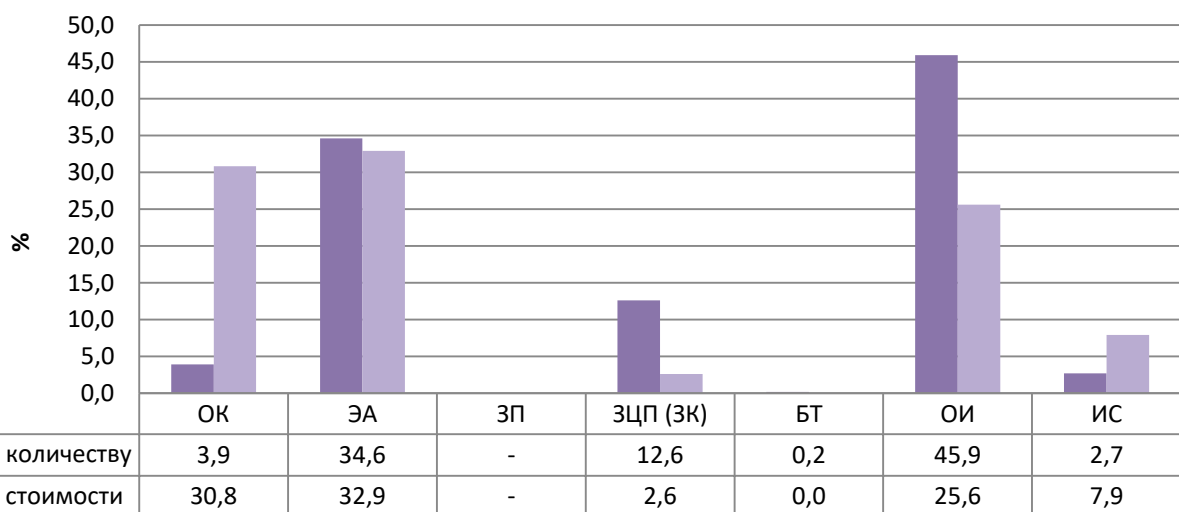
закупок из одного источника либо у единственного поставщика (подрядчика, исполнителя) – 45,9% (выросла на 0,7 процентных пункта).

иные способы закупки – 2,7% (выросла на 1,6 процентных пункта).

**Рисунок 5. Структура госзакупок ЕАЭС
в разрезе способов госзакупок по количеству процедур, 2024 г.**



**Рисунок 6. Сравнение госзакупок ЕАЭС в разрезе способов госзакупок
по количеству процедур и стоимости договоров (контрактов) о закупках, 2024 г.**



2.2. КОНКУРЕНТНЫЕ ПРОЦЕДУРЫ ГОСЗАКУПОК⁴

январь-декабрь 2024 г.

	ЕАЭС	в том числе:				
		Армения	Беларусь	Казахстан	Кыргызстан	Россия
Количество конкурентных процедур госзакупок	2 903 909	70 112	295 993	155 483	46 523	2 335 798
в % к общему количеству процедур госзакупок	51,3	55,0	29,0	17,0	55,8	66,5
в % к 2023 г.	100,6	95,8	57,8	230,9	44,4	101,3
Стоимость договоров (контрактов) о госзакупках, заключенных по итогам конкурентных процедур госзакупок, млрд. USD	95,4	0,83	1,18	9,68	0,55	83,14
в % к общей стоимости договоров (контрактов) о госзакупках	66,4	80,6	18,1	36,2	66,6	76,8
в % к 2023 г.	87,2	125,9	81,8	75,1	84,0	88,7

В 2024 г. доля конкурентных процедур госзакупок:

1) по количеству процедур – составила 51,3% от общего количества проведенных в ЕАЭС процедур госзакупок (по сравнению с 2023 г. выросла на 2,3 процентных пункта), в том числе:

- в Армении – 55% (сократилась на 3,3 процентных пункта);
- в Беларуси – 29,0% (сократилась на 2,5 процентных пункта);
- в Казахстане – 17% (выросла на 7 процентных пункта);
- в Кыргызстане – 55,8% (выросла на 6,7 процентных пункта);

⁴ Под **конкурентными процедурами** госзакупок в целях настоящего обзора понимаются процедуры, проведенные с применением следующих способов госзакупок: открытый конкурс, открытый электронный аукцион, запрос предложений, запрос ценовых предложений (запрос котировок), биржевые торги.

в России – 66,5% (выросла на 2,4 процентных пункта);

2) по стоимости договоров (контрактов) о госзакупках – составила 66,4% от общей стоимости заключенных в ЕАЭС договоров (контрактов) о госзакупках (по сравнению с 2022 г. выросла на 2,5 процентных пункта), в том числе:

в Армении – 80,6% (выросла на 19,8 процентных пункта);

в Беларуси – 18,1% (сократилась на 5,7 процентных пункта);

в Казахстане – 36,2% (сократилась на 12,4 процентных пункта);

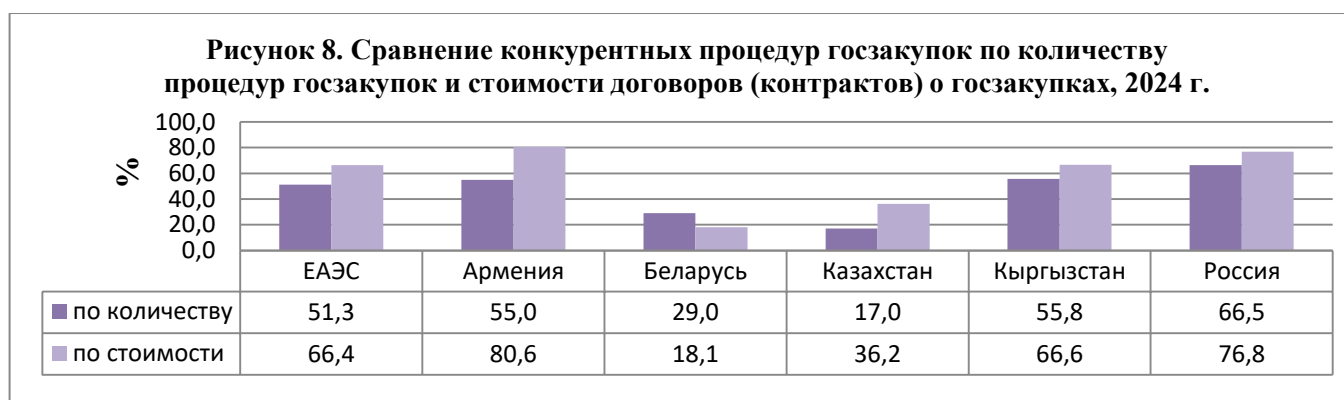
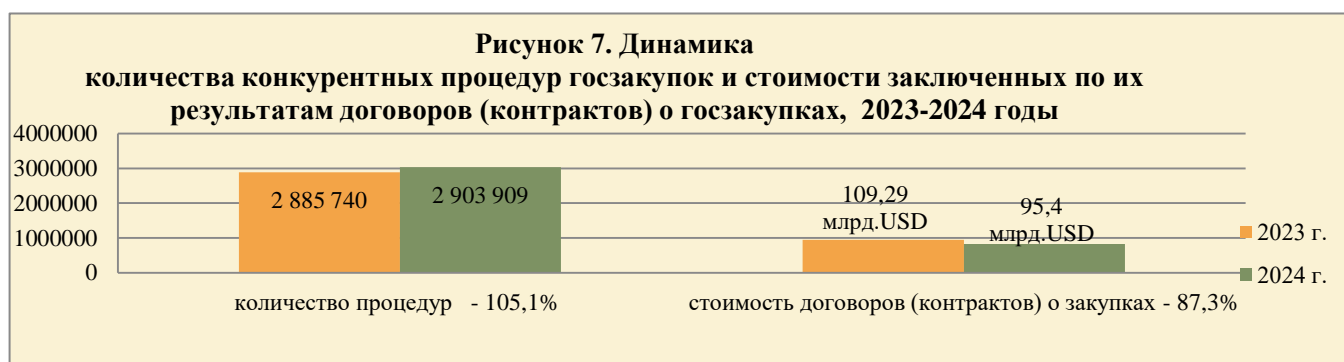
в Кыргызстане – 66,6% (сократилась на 8,9 процентных пункта);

в России – 76,8% (сократилась на 8,2 процентных пункта).

В 2024 г. по сравнению с 2023 г. стоимость среднего договора (контракта) о госзакупке, заключенного по итогам применения:

конкурентных способов госзакупок – сократилась на 30,0 тыс.USD (с 66,2 в 2023 г. до 35,8 в 2024г.);

способа госзакупок из одного источника или у единственного поставщика – сократилась на 20,7 тыс.USD (с 39,5 в 2023 г. до 18,8 в 2024 г.).



2.3. ЭЛЕКТРОННЫЕ ПРОЦЕДУРЫ ГОСЗАКУПОК⁵

январь – декабрь 2024 г.

	ЕАЭС	в том числе:				
		Армения	Беларусь	Казахстан	Кыргызстан	Россия
Количество электронных процедур госзакупок	3 891 534	51 993	295 993	916 141	83 271	2 544 136
<i>в % к общему количеству процедур госзакупок</i>	68,8	40,8	29,1	100,0	100,0	72,4
<i>в % к 2023 г.</i>	109,9	98,5	87,8	135,5	49,9	110,3
Стоимость договоров (контрактов) о госзакупках, заключенных по итогам электронных процедур госзакупок, млрд. USD	114,4	0,80	1,19	26,85	0,82	84,73
<i>в % к общей стоимости договоров (контрактов) о госзакупках</i>	79,7	77,1	18,1	100,0	100,0	78,3
<i>в % к 2023 г.</i>	92,1	126,9	82,0	101,1	94,2	89,5

В 2024 г. доля госзакупок, проведенных в электронном формате:

1) по количеству процедур госзакупок составила 68,8% от общего количества проведенных в ЕАЭС процедур госзакупок и по сравнению с 2023 г. выросла на 3 процентных пункта, в том числе:

в Армении – 40,8% (сократилась на 1,2 процентных пункта);

в Беларуси – 29,1% (сократилась на 2,5 процентных пункта);

в Казахстане – 100,0% (на уровне 2023 г.);

в Кыргызстане – 100,0% (на уровне 2023г.);

в России – 72,4% (выросла на 3,47 процентных пункта);

⁵ Под электронными способами госзакупок, в целях настоящего обзора, учитывалось следующее:

по Армении – госзакупки с применением открытого электронного аукциона и в отдельных случаях открытого конкурса, запроса ценовых предложений (запроса котировок) и закупок из одного источника либо у единственного поставщика (подрядчика, исполнителя);

по Беларуси – открытого конкурса, открытого электронного аукциона, запроса ценовых предложений (запроса котировок) и биржевых торгов;

по Казахстану и по Кыргызстану – все способы закупок;

по России – открытых конкурсов, открытых электронных аукционов, запроса ценовых предложений (запроса котировок) и в отдельных случаях иных (не предусмотренных Протоколом) способов.

2) по стоимости заключенных договоров (контрактов) о госзакупках – составила 79,7% от общей стоимости заключенных в ЕАЭС договоров (контрактов) о госзакупках и по сравнению с 2023 г. выросла на 7,2 процентных пункта, в том числе:

- в Армении – 77,1% (выросла на 18,8 процентных пункта);
- в Беларуси – 18,1% (сократилась на 5,7 процентных пункта);
- в Казахстане – 100,00% (на уровне 2023 г.);
- в Кыргызстане – 100,0% (на уровне 2023 г.);
- в России – 78,3% (выросла на 9 процентных пункта).

Рисунок 10. Динамика госзакупок, проведенных в электронном формате, по количеству процедур госзакупок и стоимости заключенных по их результатам договоров (контрактов) о госзакупках, 2023-2024 годы

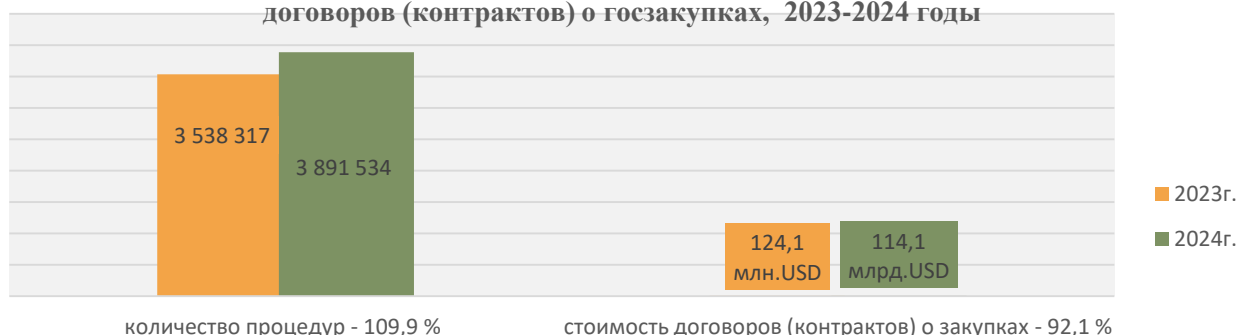
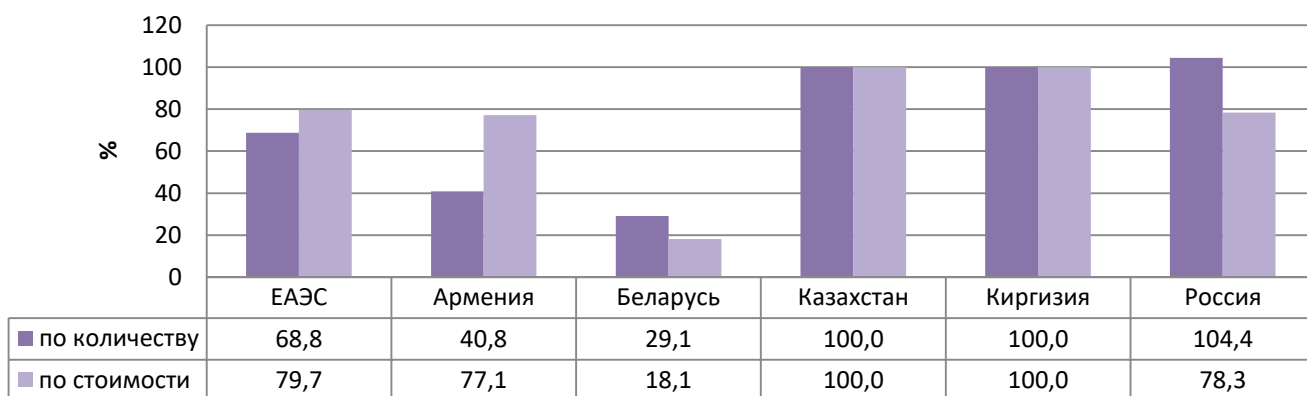


Рисунок 11. Сравнение доли госзакупок, проведенных в электронном формате, по количеству процедур и стоимости договоров (контрактов) о госзакупках, 2024 г.



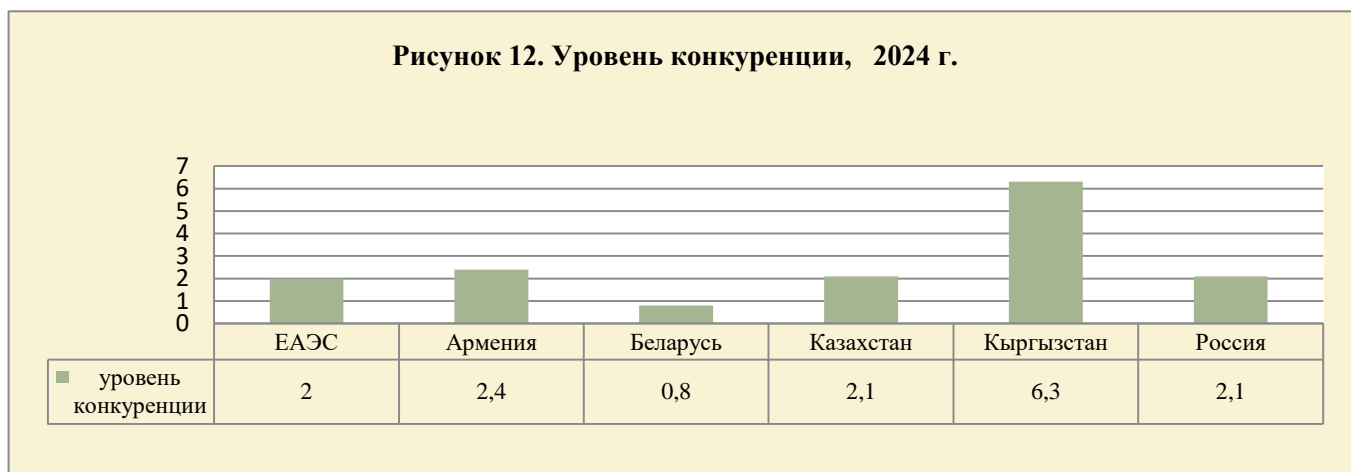
3. УРОВЕНЬ КОНКУРЕНЦИИ⁶

январь-декабрь 2024 г., участников

	ЕАЭС	в том числе:				
		Армения	Беларусь	Казахстан	Кыргызстан	Россия
Уровень конкуренции	2,0	2,4	0,8	2,1	6,3	2,1
<i>в % к 2023 г.</i>	<i>86,7</i>	<i>111,0</i>	<i>100,3</i>	<i>39,2</i>	<i>102,9</i>	<i>89,9</i>

В 2024 г. **уровень конкуренции** при проведении конкурентных процедур госзакупок в ЕАЭС составил 2,0 участника и по сравнению с 2023 г. **сократился на 0,5 участника.**

Рисунок 12. Уровень конкуренции, 2024 г.



⁶ Под **уровнем конкуренции** в целях настоящего обзора следует понимать среднее количество заявок потенциальных поставщиков (подрядчиков, исполнителей), направленных для участия в одной конкурентной процедуре госзакупок (одном лоте).

4. ПОСТАВЩИКИ (ПОДРЯДЧИКИ, ИСПОЛНИТЕЛИ) ГОСУДАРСТВ - ЧЛЕНОВ – УЧАСТНИКИ ВЗАИМНЫХ ГОСЗАКУПОК⁷

январь – декабрь 2024 г.

	Количество поданных заявок/ количество заключенных договоров (контрактов) о закупках/ стоимость заключенных с победителями договоров (контрактов) о госзакупках (единиц/ единиц/ млн. USD):						в % к 2023 г.	в % к общей стоимости договоров (контрактов) о госзакупках за 2024
	Армении	Беларуси	Казахстана	Кыргызстан	России	ЕАЭС		
в Армении	X	5 5 0,03	5 3 0,36	0 0 0	217 173 21,83	227 181 22,22	141,8 в 3,0р. в 2,4р.	2,2
в Беларуси	55 17 2,99	X	38 28 5,59	13 1 0,91	2 977 1 160 113,49	3 083 1 206 122,98	118,5 95,0 61,1	1,9
в Казахстане	0 0 0	0 0 0	X	0 0 0	269 0 4,14	269 0 4,14	137,9 0 187,1	0,02
в Кыргызстане	0 0 0	4 4 0,52	47 24 1,17	X	113 49 4,39	164 77 6,08	39,8 26,8 58,4	0,74
в России	133 99 1,71	197 157 11,16	476 233 0,54	9 7 17,71	X	815 496 31,12	125,7 в 2,0р. 62,1	0,03
в ЕАЭС	188 116 4,7	206 166 11,71	566 288 7,66	22 8 18,6	3 576 1 382 143,85	4 558 1 960 185,54	113,5 101,8 63,3	0,13
в % к 2023 г.	62,8 136,5 81,1	86,1 150,9 29,6	165,5 в 2,3 р. 44,6	100 50,0 в 3,6р.	114,9 87,1 69,9	X	X	X

В 2024 г. доля взаимных госзакупок у поставщиков (подрядчиков, исполнителей) государств-членов в госзакупках ЕАЭС составила 0,13% от общего объема госзакупок ЕАЭС, в том числе:

- в Армении – 2,2% от объема госзакупок Армении;
- в Беларуси – 1,9% от объема госзакупок Беларуси;
- в Казахстане – 0,02% от объема госзакупок Казахстана;
- в Кыргызстане – 0,74 % от объема госзакупок Кыргызстане;
- в России – 0,03% от объема госзакупок России.

⁷ Под **взаимными госзакупками** в целях настоящего обзора следует понимать госзакупки в одном государстве-члене у поставщиков (подрядчиков, исполнителей) из других государств-членов, а также госзакупки товаров (работ, услуг), происходящих из других государств-членов.

По сравнению с 2023 г.:

1) в разрезе государств-членов ЕАЭС:

а) количество потенциальных поставщиков (подрядчиков, исполнителей) государств-членов, принявших участие во взаимных госзакупках ЕАЭС (далее – участники), выросло с 4 015 до 4 558 участников и составило 113,5% к количеству таких участников в 2023 г., в том числе:

в Армении – с 160 до 227 участников (141,8%),
в Беларуси – с 2 600 до 3 083 участников (118,5%),
в Казахстане – с 195 до 269 участников (137,9%),
в Кыргызстане – с 412 до 164 участников (39,8%);
в России – с 648 до 815 участников (125,7%);

б) количество участников-победителей сократилось с 1 925 до 1 960 и составило 101,8% к количеству таких участников в 2023 г., в том числе:

в Армении – выросло с 59 до 181 участников-победителей (в 3,0 раза);
в Беларуси – сократилось с 1 265 до 1 206 участников-победителей (95,0%);
в Казахстане – сократилось с 80 до 0 участников-победителей (0%);
в Кыргызстане – сократилось с 287 до 77 участников-победителей (26,8%),
в России – выросло с 237 до 496 участников-победителей (в 2,0 раза);

в) стоимость договоров (контрактов) о госзакупках с участниками-победителями сократилась с 273,08 до 186,5млн.USD и составила 68,3%, в том числе:

в Армении – выросло с 9,10 до 22,22 млн. USD (в 2,4 раза);
в Беларуси – выросло с 201,29 до 122,07 млн.USD (61,6%);
в Казахстане – выросло с 2,22 до 4,14 млн.USD (187,1%);
в Кыргызстане – сократилась с 10,37 до 6,08 млн. USD (58,6%);
в России – сократилась с 50,1 до 31,12 млн.USD (62,1%);

2) в разрезе страны регистрации участников:

а) количество участников:

из Армении – сократилось с 300 до 188 участников (62,6%);
из Беларуси – сократилось с 239 до 206 участников (86,1%);
из Казахстана – выросло с 343 до 566 участников (165,5%),
из Кыргызстана – (на уровне 2023 г.) с 22 до 22 участников (100%),
из России – выросло с 3 112 до 3 576 участников (114,9%);

б) количество участников-победителей:

из Армении – сократилось с 85 до 116 участников (136,4%),
из Беларуси – выросло с 110 до 166 участников (150,9%),
из Казахстана – выросло с 129 до 288 участников (в 2,3 раза),
из Кыргызстана – сократилось с 16 до 8 участника (50,0%),
из России – сократилось с 1 585 до 1 382 участников (87,1%);

в) стоимость договоров (контрактов) о госзакупках с участниками-победителями:

из Армении – сократилась с 5,80 до 4,7 млн.USD (81,0%);
из Беларуси – сократилась с 39,50 до 11,70 млн. USD (29,6%);
из Казахстана – сократилась с 17,17 до 7,66 млн. USD (44,5%);
из Кыргызстана – выросло с 4,88 до 18,6 млн. USD (в 3,6 раза);

из России – сократилась с 205,70 до 143,85 млн. USD (69,9%).

Рисунок 13. Доля стоимости договоров (контрактов) заключенных с поставщиками (подрядчиками, исполнителями) государств-членов ЕАЭС в общем объеме госзакупок ЕАЭС за 2024 г.

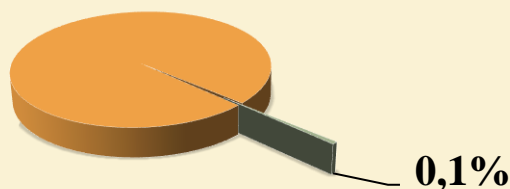
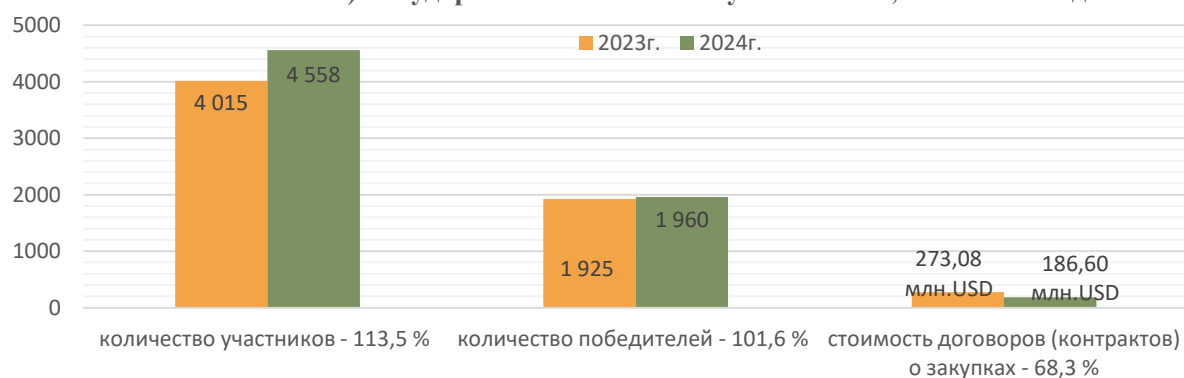


Рисунок 14. Доля взаимных госзакупок у поставщиков (подрядчиков, исполнителей) государств-членов ЕАЭС в государства-членах ЕАЭС, 2024 г.



Рисунок 15. Динамика взаимного участия поставщиков (подрядчиков, исполнителей) государств-членов в госзакупках ЕАЭС, 2023-2024 годы



5. ГОСЗАКУПКИ ТОВАРОВ (РАБОТ, УСЛУГ) ГОСУДАРСТВ – ЧЛЕНОВ

январь – декабрь 2024 г.

	Стоимость договоров (контрактов) о госзакупках товаров (работ, услуг), страна происхождения которых (млн. USD):						в % к общей стоимости договоров (контрактов) о госзакупках	в % к 2023 г. ⁷
	Армения	Беларусь	Казахстан	Кыргызстан	Россия	ЕАЭС/ в т.ч. взаимные госзакупки ⁷		
в Армении
в Беларуси	0,05	5 381,0	2,67	0,04	204,2	5 588,32/ 206,9 ⁷	85,7/ 3,0 ⁷	77,9
в Казахстане	0	0	2 951,6	0	110,3	3061,9/ 110,3 ⁷	11,5/ 0,4 ⁷	103,5
в Кыргызстане	0,008	1,41	5,1	650,1	66,0	722,6/ 72,6 ⁷	81,0/ 8,1 ⁷	135,9
в России	5,80	301,62	31,05	0,45	95 381,14	95 720,06/ 338,9 ⁷	88,4/ 0,31	63,3
в ЕАЭС/ в т.ч. взаимные госзакупки⁷	5,86/ 5,86 ⁷	5 684,1/ 303,1 ⁷	2 990,50/ 38,9 ⁷	650,6/ 0,49 ⁷	95 761,7/ 380,5 ⁷	105 092,76/ 728,7 ⁷	73,8/ 0,5 ⁷	75,8
в % к 2023 г.⁷	88,7	61,0	108,9	40,4	90,5	X	X	X

В 2024 г. объем госзакупок товаров (работ, услуг), происходящих из государств-членов, составил 105 092,76 млн. USD или 73,8% от общей стоимости заключенных договоров (контрактов) о госзакупках (кроме Армении). В том числе объем взаимных госзакупок товаров (работ, услуг), происходящих из государств-членов, составил 728,7 млн. USD или 0,5% от общего объема госзакупок ЕАЭС и по сравнению с 2023 г. сократился до 75,8%, а именно:

1) в разрезе стран осуществления госзакупок:

в Армении – сведения отсутствуют;

в Беларуси – 206,9 млн. USD (3,0%) и по сравнению с 2023 г. сократился до 77,9%;

в Казахстане – 110,3 млн. USD (0,4%) вырос до 103,5%;

в Кыргызстане – 72,6 млн. USD (8,1%) вырос до 135,9%;

в России – 338,9 млн. USD (0,5%) вырос до 75,8%;

2) в разрезе страны происхождения товаров (работ, услуг):

из Армении – сократился с 6,6 до 5,86 млн. USD (88,7%);

из Беларуси – сократился с 496,3 до 303,1 млн. USD (61,0%);

из Казахстана – выросли с 35,6 до 38,9 млн. USD (108,9%);

из Кыргызстана – сократился с 1,2 до 0,49 млн. USD (40,4%);

из России – сократился с 420,5 до 380,5 млн. USD (90,5%).

Рисунок 16. Структура госзакупок товаров (работ, услуг) по стране происхождения в общем объеме госзакупок ЕАЭС за 2024 г.

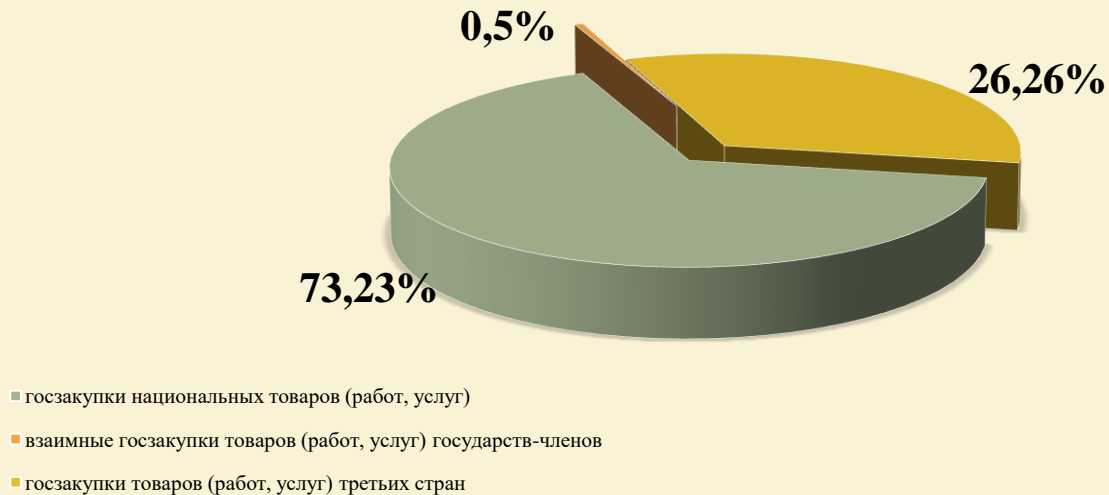
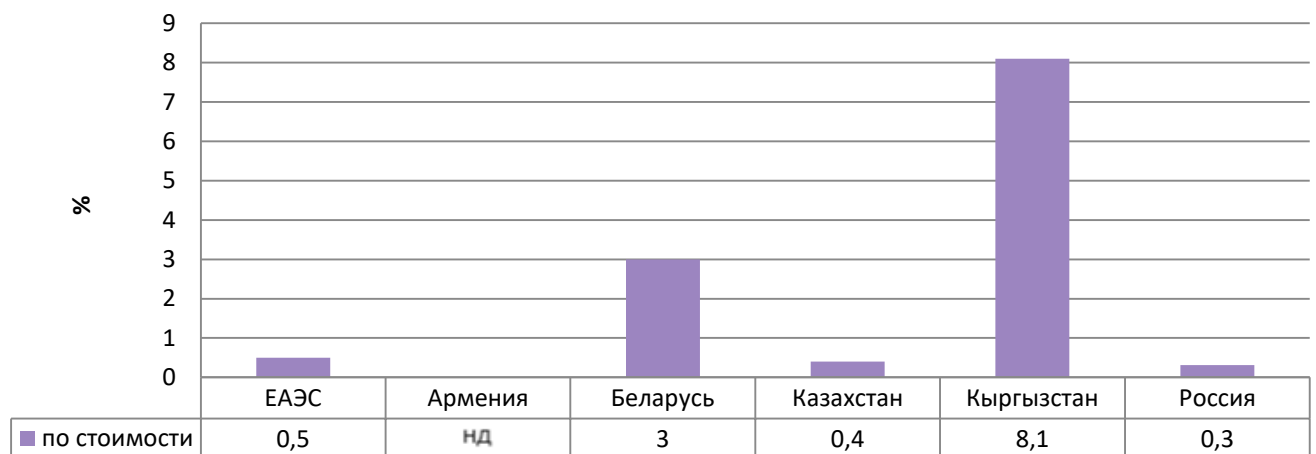


Рисунок 17. Доля взаимных госзакупок товаров (работ, услуг), происходящих из государств-членов ЕАЭС, 2024 г.



6. ГОСЗАКУПКИ ТОВАРОВ (РАБОТ, УСЛУГ) ТРЕТЬИХ СТРАН

январь – декабрь 2024 г.

	Стоимость договоров (контрактов) о госзакупках товаров (работ, услуг) происхождения третьих стран, млн. USD	в % к общей стоимости договоров (контрактов) о госзакупках	в % к 2023 г.
в Армении
в Беларуси	949,1	14,5	103,4
в Казахстане	23 847,5	88,6	95,2
в Кыргызстане	103,2	12,5	59,9
в России	12 527,1	11,6	103,1
ЕАЭС	37 426,9	26,1	97,7

В 2024 г. доля госзакупок товаров (работ, услуг) происхождения третьих стран составила 26,1% от общего объема госзакупок ЕАЭС (кроме Армении), в том числе:

- в Армении – сведения отсутствуют;
- в Беларуси – 14,5% от объема госзакупок Беларуси;
- в Казахстане – 88,6% от объема госзакупок Казахстана;
- в Кыргызстане – 12,5% от объема госзакупок Кыргызстана;
- в России – 11,6% от объема госзакупок России.

Рисунок 18. Доля госзакупок товаров (работ, услуг),
происходящих из третьих стран,
в общем объеме госзакупок ЕАЭС за 2024 г.

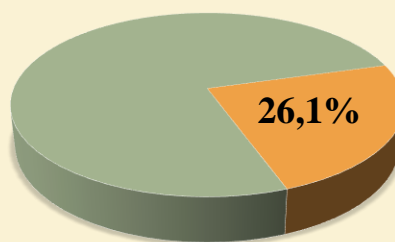


Рисунок 19. Доля госзакупок
товаров (работ, услуг), происходящих из третьих стран,
в государствах-членах ЕАЭС, 2024 г.



7. СТРУКТУРА ГОСЗАКУПОК

январь – декабрь 2024 г.

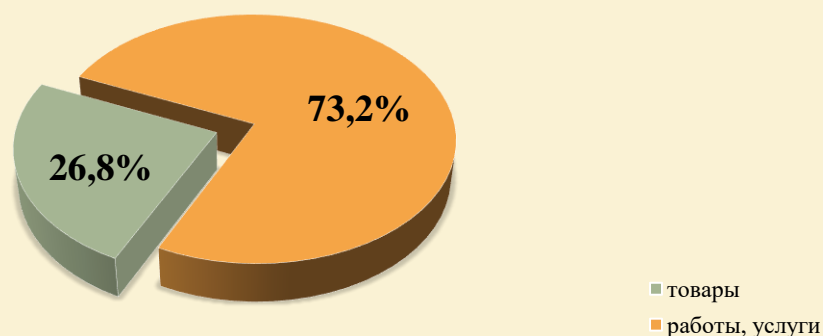
	ЕАЭС	в том числе:				
		Армения	Беларусь	Казахстан	Кыргызстан	Россия
Товары (млрд. USD)	38,43	0,28	2,29	3,43	0,35	32,01
в % к общему объему госзакупок	26,8	27,6	34,9	55,8	41,8	29,6
в % к 2022 г.	91,0	133,3	98,7	138,8	103,0	86,8
Работы, услуги (млрд. долл. США)	105,11	0,74	4,25	23,48	0,48	76,1
в % к общему объему госзакупок	73,2	72,4	65,1	87,3	58,2	70,4
в % к 2022 г.	81,6	85,1	112,4	97,5	92,3	76,4

В 2024 г. преимущественно осуществлялись госзакупки работ (услуг), доля которых составила 73,2% от общей стоимости заключенных в 2024 г. договоров (контрактов) о госзакупках и сократилась по сравнению с 2023 г. на 2,1 процентных пункта, в том числе:

- в Армении – 72,4% (сократилась на 8,2 процентных пункта);
- в Беларуси – 65,1% (выросла на 3,3 процентных пункта);
- в Казахстане – 90,7% (сократилась на 1,1 процентных пункта);
- в Кыргызстане – 54,0% (выросла на 8,0 процентных пункта);
- в России – 73,0% (сократилась на 1,3 процентных пункта).

Госзакупки работ (услуг) осуществлялись преимущественно с применением открытого конкурса (38,9% от стоимости заключенных в 2023 г. договоров (контрактов) о госзакупках работ (услуг), а госзакупки товаров – с применением электронного аукциона (59,7% от стоимости заключенных в 2023 г. договоров (контрактов) о госзакупках товаров).

Рисунок 20. Структура госзакупок ЕАЭС
в разрезе предмета госзакупок, 2024 г.



8. ИСТОЧНИКИ ФИНАНСИРОВАНИЯ ГОСЗАКУПОК

январь – декабрь 2024 г.

	ЕАЭС	в том числе:				
		Армения	Беларусь	Казахстан	Кыргызстан	Россия
Бюджетные средства (млрд. USD)	100,6	0,83	6,22	22,46	0,76	70,33
в % к общему объему госзакупок	70,1	81,7	95,1	83,4	92,0	65,0
в % к 2023 г.	82,5	89,3	107,4	100,3	95	76,4
Иные средства (млрд. USD)	42,94	0,19	0,32	4,45	0,06	37,92
в % к общему объему госзакупок	29,9	18,3	4,9	16,6	8,0	35,0
в % к 2023 г.	87,6	126,7	103,3	107,3	85,7	85,5

В 2024 г. доля госзакупок ЕАЭС за счет бюджетных средств составила 70,1% от общей стоимости заключенных договоров (контрактов) о госзакупках и по сравнению с 2023 г. сократилась на 1,2 процентных пункта, в том числе:

- в Армении – 81,7% (сократилась на 4,5 процентных пункта);
- в Беларуси – 95,1% (выросла на 0,3 процентных пункта);
- в Казахстане – 83,4% (сократилась на 1 процентных пункта);
- в Кыргызстане – 92,0% (0 процентных пункта);
- в России – 65,0% (сократилась на 2,5 процентных пункта).

Рисунок 21. Структура госзакупок ЕАЭС
в разрезе источников финансирования, 2024 г.

