

Департамент агропромышленной политики

**Анализ по доступу сельскохозяйственной
продукции, сырья и продовольствия
государств – членов ЕАЭС
на рынок Исламской Республики Иран**

Содержание

Введение.....	3
Часть 1. Общая информация об Исламской Республике Иран.....	4
Часть 2. Анализ внешнеторговой деятельности государств-членов ЕАЭС с Ираном.....	6
Часть 3. Внешнеторговая политика Ирана.....	11
Часть 4. Временное соглашение о зоне свободной торговли.....	14
Часть 5. Предложения по развитию сельскохозяйственного экспорта государств-членов ЕАЭС.....	19
Часть 6. Выводы и предложения.....	21
Приложение: Обязательства ЕАЭС и Ирана по сельскохозяйственной продукции в рамках Временного соглашения о зоне свободной торговли.....	22

Введение

Обзор подготовлен в целях реализации Рекомендации Коллегии Комиссии от 14.11.2017 № 25 «О формировании подходов к согласованной экспортной политике государств-членов Евразийского экономического союза в отношении сельскохозяйственной продукции и продовольствия», которой предусматривается что Евразийская экономическая комиссия (далее – Комиссия) осуществляет подготовку обзоров условий доступа сельскохозяйственной продукции и продовольствия государств-членов Евразийского экономического союза (далее – государства-члены, ЕАЭС) на рынки третьих стран для формирования согласованной позиции при проведении переговоров с третьими странами о заключении соглашений о зонах свободной торговли.

Кроме того, анализ существующих барьеров доступа сельскохозяйственной продукции на внешние рынки предусмотрен Концепцией согласованной (скоординированной) агропромышленной политики государств-членов Таможенного союза и Единого экономического пространства, одобренной Решением Высшего Евразийского экономического совета от 29.05.2013 №35, согласно которой проводится работа по выявлению барьеров в торговле с третьими странами, и готовятся предложения по их устранению.

Изучение барьеров доступа сельскохозяйственных товаров из ЕАЭС на рынок **Ирана** (Исламская Республика Иран) является необходимым и актуальным, исходя из того, что Иран является второй после Вьетнама страной, с кем ЕАЭС проводит работу по заключению соглашения о зоне свободной торговли (далее - ЗСТ). Решение Высшего Евразийского экономического совета от 26.12.2016 № 15 «О начале переговоров с Исламской Республикой Иран о заключении временного соглашения, ведущего к образованию зоны свободной торговли» обозначило начало переговорного процесса по заключения соглашения о ЗСТ.

В мае 2018 года на Астанинском экономическом форуме (Республика Казахстан) подписано временное соглашение с Иранской Стороной, которое вступит в силу после ратификации национальными парламентами стран соглашения. Вместе с тем, формат временного соглашения ограничен тремя годами, в течение которых стороны соглашения обязуются начать и завершить переговоры по полноформатному соглашению о свободной торговле. В этой связи в целях формирования взвешенной взаимовыгодной позиции по условиям доступа сельскохозяйственных товаров из ЕАЭС на рынок Ирана изучение барьеров является актуальным.

Часть 1 «Общая информация об Исламской Республике Иран»

Иран один из крупнейших потребительских рынков Ближнего Востока и считается одним из самых перспективных, так как находится на пересечении стратегически важных торговых маршрутов между Европой и Азией, занимая выгодное геополитическое положение. Население страны около 80 млн. человек. На долю сельского хозяйства в экономике Ирана приходится 10% от ВВП¹; основной удельный вес в структуре ВВП приходится на сектор услуг – 55%, тогда как промышленность занимает 35%.

В стране представлены практически все сельскохозяйственные отрасли и подотрасли: растениеводство (в т.ч. плодоовощная продукция, зерновые и зернобобовые культуры, кормовые культуры) и животноводство (в т.ч. скотоводство, овцеводство, птицеводство, рыбоводство, пчеловодство). Вместе с тем, учитывая стабильный рост населения в последние десятилетия, страна превратилась в крупного импортера ячменя, кукурузы, рапса, сои, семян подсолнечника и мяса, а продукции переработки. На мировом рынке Иран представлен как крупный поставщик свежих овощей и фруктов, киноа, фисташек и пряностей, основной из которых является шафран.

Иран занимает незначительный удельный вес на мировом рынке сельскохозяйственной продукции. В частности по импорту на долю Ирана приходится всего 0,5% (6,5 млрд. долл.) мировой торговли продукцией аграрного сектора (таблица 1). В 2016 году экспорт Ирана составил 1,6 млрд. долл., что составляет 0,1% от мирового экспорта продукции АПК.

Таблица 1. Мировая торговля сельскохозяйственной продукцией в 2016-2017 гг. (по данным статистической базы UN COMTRADE)

Страна	2016				2017*	
	Экспорт		Импорт		Экспорт	Импорт
	Объем, млрд. долл.	Уд. вес в мире, %	Объем, млрд. долл.	Уд. вес в мире, %	Объем, млрд. долл.	Объем, млрд. долл.
ЕС (28)	562,6	39,4	576,3	40,6	363,0**	392,4**
США	145,8	10,2	160,4	11,3	143,5	152,9
Китай	84,8	5,9	109,1	7,7	н.д.	н.д.
Бразилия	69,8	4,9	12,1	0,9	79,3	11,2
Канада	51,8	3,6	37,7	2,7	50,0	37,0
Аргентина	38,1	2,7	2,3	0,2	35,0	3,0

1

http://databank.worldbank.org/data/views/reports/reportwidget.aspx?Report_Name=CountryProfile&Id=b450fd57&tbar=y&dd=y&inf=n&zm=n&country=IRN

Страна	2016				2017*	
	Экспорт		Импорт		Экспорт	Импорт
Индия	35,7	2,5	22,2	1,6	27,1	18,2
Индонезия	33,8	2,4	16,5	1,2	36,7	19,0
Таиланд	32,1	2,2	16,3	1,1	н.д.	н.д.
Мексика	29,8	2,1	25,3	1,8	32,5	25,9
Австралия	29,4	2,1	14,7	1,0	н.д.	н.д.
Малайзия	21,5	1,5	15,3	1,1	21,8	15,2
ЕАЭС	17,0	1,2	26,5	1,9	20,6	30,2
Иран	1,6	0,1	6,5	0,5	н.д.	н.д.
<i>Прочие</i>	274,5	19,2	377,9	26,4	н.д.	н.д.
Всего мир	1428,3	100,0	1419,1	100,0	н.д.	н.д.

*Примечание: * - данные предварительные и приведены справочно*

*** - без учета некоторых государств-членов ЕС*

В структуре растениеводства преобладают плодоовощная продукция, зерновые культуры, картофель, фисташки, финики, шафран и т.д. Валовое производство растениеводства в 2016 году составило 68,7 млн. тонн, из них: 19,1 млн. тонн зерновых культур, 4 млн. тонн картофеля, 23,8 млн. тонн овощей открытого грунта и 18,2 млн. тонн фруктовой продукции.

По данным Министерства сельского хозяйства Ирана (<http://www.maj.ir/>) валовое производство продукции животноводства и рыбоводства составило 13,3 млн. тонн, из них: 8,9 млн. тонн сырого молока, 1,9 млн. тонн мяса птицы, 752 тыс. тонн мяса домашнего скота, 873 тыс. тонн мяса рыбы, 889 тыс. тонн куриных яиц и 76,3 тыс. тонн пчелиного меда, 24 тыс. тонн креветок, 21,7 тыс. тонн кильки, 170 тыс. тонн тепловодных рыб, 148 тыс. тонн холодноводных рыб, 856 тонн шелкопряда и т.д.

Иранское животноводство в 2016 году насчитывало 8,5 млн. голов крупного рогатого скота. Кроме того, в животноводческих хозяйствах содержалось 4,6 млн. голов овец и коз и 162 тыс. голов верблюдов. В целом АПК Ирана обеспечивает внутренние потребности страны в сельскохозяйственной продукции на 80%.

Вместе с тем, ведение сельского хозяйства в стране осложняет климат. Для основной части территорий Ирана характерна сухая и жаркая погода круглый год, на юге расположена пустыня, единственной зоной, благоприятной для фермерства считается северная часть вблизи Каспийского моря.

Еще одной проблемой является нехватка воды. Каждый год сельскохозяйственный сектор использует до 90% всей доступной в стране воды. Кроме воды, острым для иранских аграриев является вопрос кормов - в Иране ощущается проблемы с натуральными пастбищами, поэтому

количество животных на доступных к выпасу землях вдвое превышает допустимые значения.

Из-за этого существует ряд стратегических культур и продукции, по которым у Ирана по тем или иным причинам существуют проблемы по их производству, в связи с чем, страна вынуждена их импортировать.

В целом, Иран, занимая выгодное географическое положение, имея население в 80 млн. человек, а также учитывая не полную самообеспеченность продовольствием, представляется перспективным рынком для наращивания поставок продукции АПК ЕАЭС.

Часть 2 «Анализ внешнеторговой деятельности государств-членов ЕАЭС с Ираном»

Анализ торговли сельскохозяйственной продукцией показывает, что Иран является одним из важных торговых партнеров для ЕАЭС (таблица 2).

В 2017 году Иран занял восьмое место среди всех стран-партнеров по объемам экспорта сельхозпродукции из ЕАЭС, при этом стабильно с 2012 года входя в число ведущих стран, куда поставляется сельскохозяйственная продукция из ЕАЭС (лучший результат – 5 место в 2014 году).

Таблица 2. Динамика экспорта-импорта сельскохозяйственной продукции между ЕАЭС и Ираном в 2012-2017 гг., млн. долл. *(по данным статистики Евразийской экономической комиссии)*

Направление	Объем торговли сельскохозяйственной продукцией						
	2012	2013	2014	2015	2016	2017	2017/2012
Экспорт	762,3	563,1	909,2	637,0	590,2	749,5	↓ -1,7%
Импорт	319,5	332,8	307,7	252,9	271,9	322,5	↑ +0,9%
Сальдо	442,8	230,3	601,5	384,1	318,3	427,0	-
Товарооборот	1081,8	895,9	1217,0	889,9	862,1	1072,0	↓ -0,9%

Вместе с тем, по импорту Иран не входит в число лидеров по поставкам продукции АПК на рынок ЕАЭС, занимая 27 место в 2017 году. Доля Ирана в общем товарообороте сельскохозяйственной продукции ЕАЭС в 2017 году составила 2,1%, в том числе в импорте – 1,1%, в экспорте – 3,6%.

Товарооборот с Ираном за последние пять лет незначительно снизился (на 0,9%) и в 2017 г. составил почти 1,1 млрд. долл. При этом экспорт ЕАЭС снизился на 1,7% (до 749,5 млн. долл.), а импорт ЕАЭС из Ирана увеличился на 0,9% (до 322,5 млн. долл.). Таким образом, ЕАЭС имеет положительное

сальдо торговли сельхозпродукцией с Ираном - в 2017 году оно составило 427,0 млн. долл.

Структура экспорта и импорта сельскохозяйственной продукции по видам между ЕАЭС и Ираном представлена в таблице 3.

Основой экспорта в 2017 году из ЕАЭС в Иран являются поставки зерновых (64,8% от общего объема сельскохозяйственного экспорта). Далее следуют жиры и масла (19,5%) и семена масличных культур (6,3%).

Таблица 3. Экспорт-импорт основных видов сельскохозяйственной продукции между ЕАЭС и Ираном в 2015-2017 гг., млн. долл. (по данным статистики Евразийской экономической комиссии)

Группа ТН ВЭД	Экспорт				Группа ТН ВЭД	Импорт			
	2015	2016	2017	% в 2017		2015	2016	2017	% в 2017
ВСЕГО	637,0	590,2	749,5	100	ВСЕГО	252,9	271,9	322,5	100
в т. ч.					в т. ч.				
Злаки	573,2	445,6	485,4	64,8	Фрукты	109,0	138,8	156,3	48,5
Жиры и масла	32,3	89,6	146,4	19,5	Овощи	119,8	107,1	123,1	38,2
Семена масличных культур	6,2	17,8	47,2	6,3	Продукция переработки овощей и фруктов	10,8	11,4	14,8	4,6
Овощи	1,6	8,6	23,3	3,1	Молоко и молокопродукты	0,1	1,4	11,1	3,4
Мясо и мясопродукты	2,9	10,1	21,6	2,9	Разные пищевые продукты	1,6	4,6	5,3	1,7
<i>Прочие</i>	<i>20,8</i>	<i>18,5</i>	<i>25,6</i>	<i>3,4</i>	<i>Прочие</i>	<i>11,6</i>	<i>8,6</i>	<i>11,9</i>	<i>3,6</i>

В импорте сельскохозяйственной продукции в ЕАЭС из Ирана преобладают поставки фруктов и орехов (48,5%), а также овощей (38,2%).

В 2017 году основными сельскохозяйственными товарными позициями, импортируемыми ЕАЭС из Ирана, были огурцы и корнионы, на долю которых приходится 19,6% всех импортных поставок (рис. 1). Далее следуют поставки свежих фруктов (16,7%), в первую очередь киви, а также поставки орехов (13,8%), где основу составляют поставки фисташек. Другими импортируемыми позициями являются: виноград (9,1%), финики (6,1%), капуста (4,2%) и томаты (4,0%).

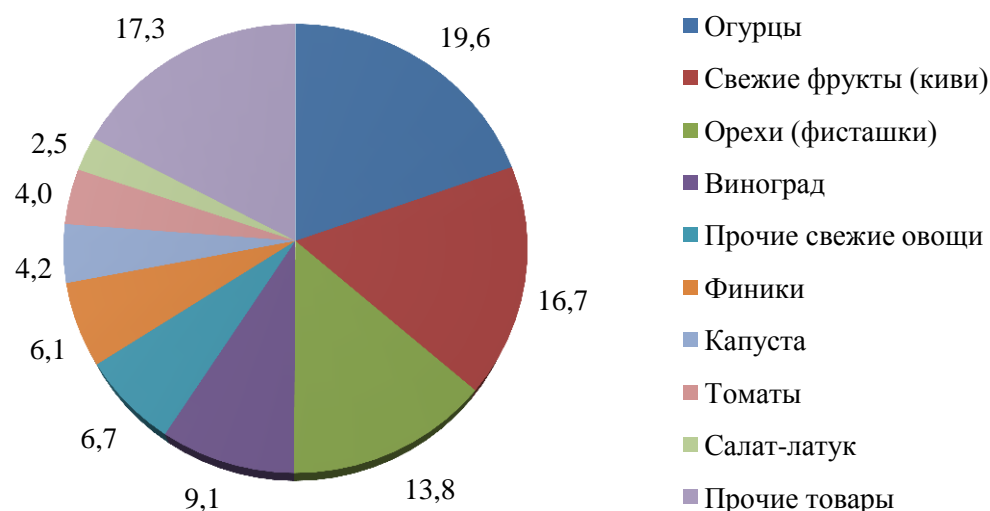


Рис. 1 Структура импорта ЕАЭС отдельных видов сельскохозяйственного сырья и продовольствия из Ирана в 2017 г., % (по данным статистики Евразийской экономической комиссии)

Более половины экспорта ЕАЭС в Иран приходится на поставки ячменя (41,5%), подсолнечного масла (19,4%) и кукурузы (18,4%) (рис. 2). Другими экспортируемыми позициями являются: пшеница (4,4%), овощи бобовые сушеные (чечевица) - (3,1%), баранина (2,9%), а также поставки семян подсолнечника (2,3%) и рапса (1,5%).

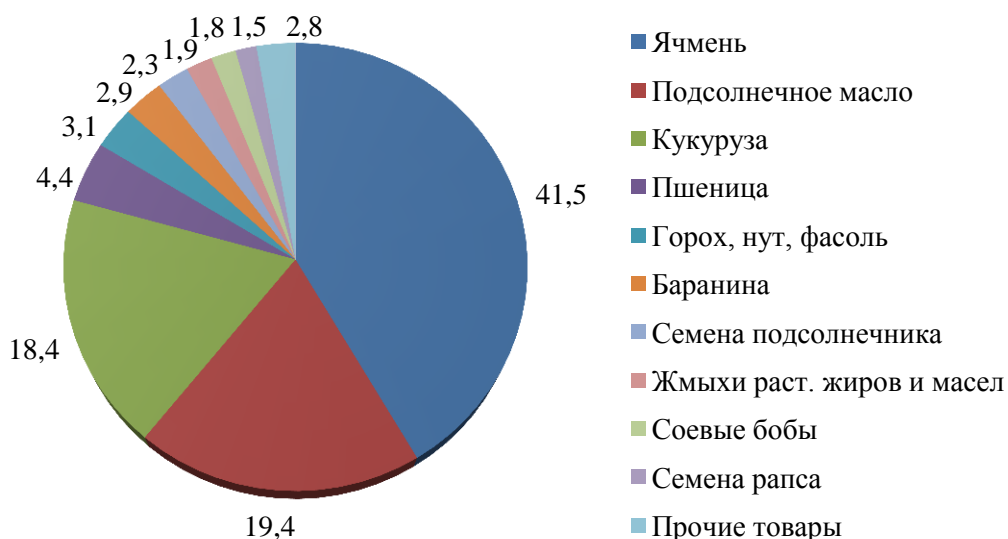


Рис. 2 Структура экспорта ЕАЭС отдельных видов сельскохозяйственного сырья и продовольствия в Иран в 2017 г., % (по данным статистики Евразийской экономической комиссии)

Иран является крупным импортером сельскохозяйственной продукции. В среднем за период 2010-2016 гг. Иран ежегодно импортировал сельскохозяйственной продукции и продовольствия на сумму около 9 млрд.

долл. Наибольший удельный вес в структуре импорта Ирана занимают зерновые, а также жиры и масла животного или растительного происхождения и жмыхи (рис. 3).



Рис. 3 Структура импорта сельскохозяйственного сырья и продовольствия **Ирана** в среднем за 2010-2016 гг., % (по данным *International Trade Centre*)

С точки зрения развития экспорта сельхозпродукции ЕАЭС представляет интерес структура импорта Ирана по отдельным товарным позициям (рис. 4).

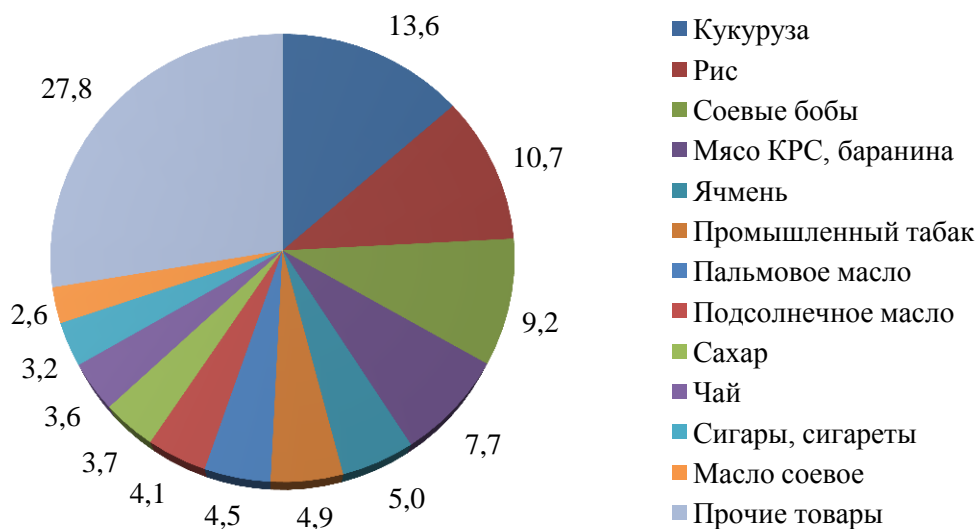


Рис. 4 Структура импорта **Ирана** в 2016 г. по отдельным видам сельскохозяйственного сырья и продовольствия, % (по данным *International Trade Centre*)

Около трети импорта приходится всего на три товарные позиции: кукурузу (13,6%), рис (10,7%) и соевые бобы (9,2%). Также Ираном импортируются мясо КРС, баранину, ячмень, промышленный табак и различные виды масел растительного происхождения. *Перспективы экспорта сельхозпродукции ЕАЭС в Иран рассмотрены в отдельной главе.*

К крупнейшим мировым экспортерам Иран не относится, тем не менее, за период 2010-2016 гг. в среднем Иран экспортировал ежегодно

сельскохозяйственной продукции и продовольствия на сумму около 5 млрд. долл. Основу экспорта Ирана составляют фрукты и орехи. Также значительную часть экспорта занимают овощи и молокопродукты (рис. 5).



Рис. 5 Структура экспорта сельскохозяйственного сырья и продовольствия **Ирана** в среднем за 2010-2016 гг., % (по данным *International Trade Centre*)

Пятая часть экспорта Ирана приходится на орехи, в частности фисташки, по объемам экспорта которых Иран занимает третье место в мире, уступая США и Турции (рис. 6).

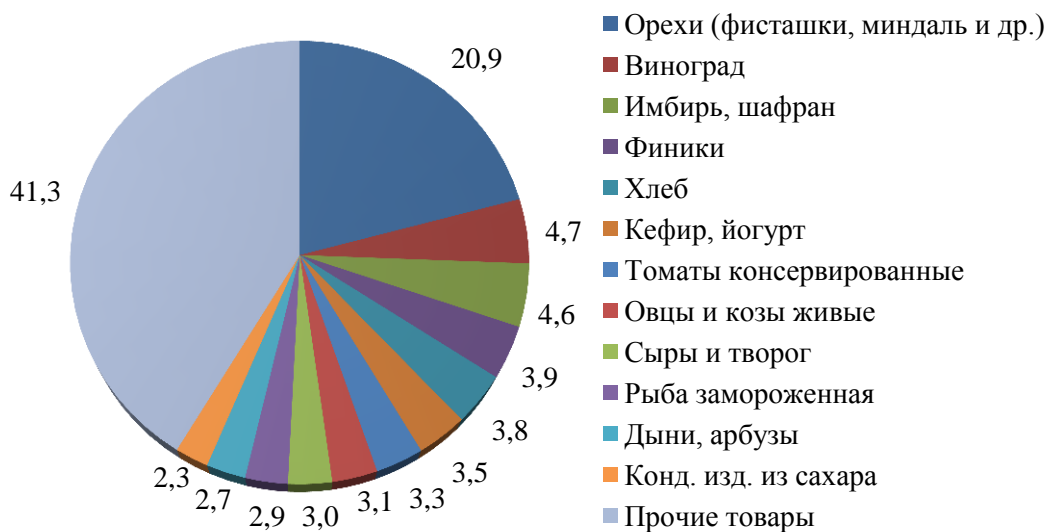


Рис. 6 Структура экспорта **Ирана** в 2016 г. по отдельным видам сельскохозяйственного сырья и продовольствия, % (по данным *International Trade Centre*)

Анализ торговли сельскохозяйственной продукцией между ЕАЭС и Ираном показывает, что ЕАЭС, поставляя в основном сырье (зерновые и масличные), закупает в Иране овощи и фрукты, а также продукцию их переработки. При этом Иран нуждается в ряде товаров (кукуруза, мясо КРС, баранина, сахар), импорт которых может быть обеспечен поставками ЕАЭС.

Часть 3 «Внешнеторговая политика Ирана»

В настоящее время Иран не является членом Всемирной торговой организации (ВТО), в связи с чем, у него отсутствует практика по заключению соглашений о свободной торговле (ССТ) в соответствии с правилами ВТО. Все заключенные Ираном преференциальные торговые соглашения имеют ограниченный товарный охват (примерно 200-300 тарифных позиций).

У Ирана имеются двухсторонние преференциальные торговые соглашения с Узбекистаном, Пакистаном, Тунисом, Кубой, Сирией, Боснией и Герцеговиной и Турцией, на основании которых Иран предоставляет тарифные преференции на ограниченный перечень товаров для указанных стран². Также не завершены переговоры по заключению соглашений с Бангладеш (с 2006 г.) и Шри-Ланкой (с 2007 г.). До 2015 года действовало соглашение с Кыргызской Республикой.

В целом Национальная система тарифов Ирана (основана на Гармонизированной системе с 8-значными товарными кодами), в соответствии с которой тарифы именуется «импортными пошлинами».

Тарифные ставки³, применяемые Ираном при импорте товаров, состоят из двух частей – **пошлины**, уровень которых утверждает Парламент, и которые являются фиксированными (4% от таможенной стоимости товаров), и **сборы**, утверждаемые Советом Министров, взимаемые сверх тех сумм, которые подлежат уплате таможенным органам.

Кроме того, с импортеров, осуществляющих свою деятельность в негосударственных секторах экономики и занимающихся импортом товаров в коммерческих целях, взимается «особый сбор» - 1% от общей суммы таможенных пошлин и коммерческой прибыли.

В соответствии с законодательством, при заключении преференциальных соглашений Иран не может предоставлять тарифные преференции ниже установленного размера минимальной ставки (4%).

Импорт товаров в Иран может осуществляться как физическими, так и юридическими лицами, имеющими иранское или иное гражданство. При этом все импортеры в целях регистрации импорта подают заявки в

² <http://farsi.tpo.ir/uploads/laws/zamaem7-8%20import%20export94.pdf> - Условия поставок сельхозпродукции в рамках действия преференциальных соглашений между Ираном и странами-партнерами

³ <http://eng.tpo.ir/index.aspx?siteid=5&fkeyid=&siteid=5&pageid=24256> (на английском языке)

Министерство промышленности, шахт и торговли Исламской Республики Иран (<http://en.mimt.gov.ir/>)⁴ для оформления соответствующего разрешения.

Оформление разрешения на импорт состоит из нескольких этапов:

1. Определение кода ТН ВЭД, относящегося к импортируемому товару.
2. Получение предварительного счета (проформы) от компании-импортера товара.
3. Оформление соответствующего заявления в аппарат заместителя Министра промышленности, шахт и торговли по вопросам внешней торговли для заполнения формы получения разрешения на импорт.
4. Получение разрешения на импорт товара в соответствии с квотами, определенными ответственными министерствами и организациями.
5. Обращение в страховую компанию для страхования импортируемого товара.
6. Оформление паспорта импортной сделки в обслуживающем банке.

Кроме того, ведение внешнеэкономической деятельности в Иране требует от импортеров наличия соответствующей лицензии, так называемой «торговой карты». Данный документ наделяет импортера правом ввоза товаров на территорию Ирана и выдается Палатой торговли, промышленности, рудников и сельского хозяйства Исламской Республики Иран (Торгово-промышленная палата Ирана, <http://en.iccima.ir/>) с разрешения Министерства промышленности, шахт и торговли Исламской Республики Иран. Размер пошлины за выдачу «торговой карты» зависит от уставного капитала компании-импортера и составляет от 2,5 до 5 млн. риалов. Лицензия на ВЭД выдается сроком на 1 год, и ежегодно продляется соответствующим отделением ТПП.

При условии ввоза товара на территорию Ирана иностранным (неиранским) грузоперевозчиком взимается дополнительный сбор в размере 10% от стоимости перевозки, так что при поставках следует отдавать предпочтение транспортным средствам, зарегистрированным в Иране.

Необходимо учитывать, что все импортные грузы должны быть в обязательном порядке застрахованы в иранской страховой компании, так как иранские таможенные службы не признают иностранные страховые полисы.

В Иране в настоящее время не применяются тарифные квоты, однако министр сельского хозяйства страны может применять тарифные квоты в отношении импортируемой сельскохозяйственной продукции.

⁴ Данное правило не распространяется на товары, подпадающие под контроль в сфере СФС – в данном случае необходимо получать заявку в Министерстве здравоохранения или Министерстве сельскохозяйственного развития

Вместе с тем действует запрет на импорт определенных видов продукции, связанный с религиозными и культурными традициями. Так, в соответствии с нормами шариата, в Иран запрещен импорт свинины и изделий ее содержащих. Кроме того, запрещен ввоз любой иной мясной нехалляльной продукции, т.е. говядины, телятины, баранины и т.д. и изделий из них. Также в страну запрещен ввоз всех видов алкогольных напитков.

С целью защиты внутренних потребителей от импорта некачественных и несоответствующих иранским стандартам товаров проводятся регулярные проверки качества импортируемых товаров, применяются административные меры ограничительного характера и публикуются перечни впрямь запрещенных к ввозу в страну некачественных грузов. Согласно иранскому законодательству, при повторном случае ввоза некачественных товаров иранские импортеры могут быть лишены разрешения на коммерческую деятельность.

Для импорта любых растений, а также пестицидов, гормонов роста и гербицидов требуется получение лицензии Министерства сельского хозяйства. Вся животноводческая продукция, поставляемая в Иран должна соответствовать нормам «халляль».

Таким образом, при поставках продукции АПК в Иран необходимо учитывать высокий уровень защиты внутреннего рынка Ирана по многим видам сельскохозяйственных товаров и продовольствию, а также ряд особенностей, связанный с культурными и религиозными ценностями Ирана.

Кроме того, учитывая отсутствие Ирана в системе международной торговли в рамках ВТО, что может сказаться на наличии нетарифных барьеров в торговле, у экспортеров ЕАЭС имеется определенное преимущество в виде заключенного соглашения о зоне свободной торговли.

Часть 4 «Временное соглашение о зоне свободной торговли»

17 мая 2018 года в рамках Астанинского экономического форума (Республика Казахстан) подписано Временное соглашение, ведущее к образованию зоны свободной торговли между Евразийским экономическим союзом (ЕАЭС) и Исламской Республикой Иран (далее – Временное соглашение), работа над которым продолжалась около двух лет.

Документ является особенным для ЕАЭС, так как подразумевает два этапа создания зоны свободной торговли (далее - ЗСТ). На первоначальном этапе в течение трех лет будет действовать Временное соглашение, в период действия которого Стороны планируют договориться по полноформатному соглашению о ЗСТ между ЕАЭС и Ираном. Документ охватит практически всю товарную номенклатуру. По расчетам Комиссии в перспективе полноформатное соглашение о ЗСТ позволит увеличить товарооборот между ЕАЭС и Ираном до полутора раз.

В настоящее время Временное соглашение включает первоочередной перечень товаров (охват достигает 50% объема взаимной торговли между сторонами), по которым ввозные пошлины во взаимной торговле будут снижены или устранены после вступления документа в силу⁵.

Стороны Временного соглашения взяли на себя обязательства с момента вступления в силу (*ориентировочно конец 2018 года*) снизить или обнулить ввозные таможенные пошлины на ряд товаров, представляющих экспортный интерес для обеих сторон.

Всего Временное соглашение включает обязательства ЕАЭС в отношении 502 тарифных позиций, из которых к сельскохозяйственной продукции относится 126 тарифных позиций, в то время как Иран взял обязательства по 360 тарифным позициям, в том числе по 97 тарифным позициям, относящимся к сельскому хозяйству. Распределение снижения пошлин по Сторонам Временного соглашения представлены в таблице 4.

Таблица 4. Снижение уровней ввозных таможенных пошлин в рамках Временного соглашения (*по данным Евразийской экономической комиссии*)

Снижение пошлин на %	Количество товарных позиций	
	ЕАЭС	Иран
0%	2	37
20%	0	1
25%	47	6
27,3%	0	1

⁵ За основу для либерализации торговли взяты уровни ввозных таможенных пошлин ЕАЭС и Ирана по состоянию на 01.07.2017

30%	0	1
36%	0	3
40%	5	6
42%	0	1
45%	0	1
50%	30	3
55%	0	1
56,3%	0	1
61,5%	0	20
63,6%	0	7
65%	1	0
67%	0	1
74,5%	0	1
75%	1	5
82%	0	1
100%	40	0
Итого:	126	97

Отдельные виды товаров, по которым ЕАЭС и Иран договорились по преференциям, представлены на рис. 7. *Полный перечень обязательств ЕАЭС и Ирана в рамках Временного соглашения по сельхозпродукции представлен в приложении.*

Обязательства ЕАЭС		Обязательства Ирана
Условия	Наименование товаров (преференциальная ставка)	Условия и наименование товаров (преференциальная ставка)
Снижение <u>на 25%</u> от уровня таможенных пошлин ЕАЭС	форель и печень форели (3,0%), картофель (7,5%), томаты с 01.04 по 30.09 (11,3%, нм 0,06 евро), томаты с 01.10 по 31.10 (7,5%, нм 0,04 евро), капуста белокочанная (9,8%), капуста листовая (9,8%), морковь и свекла (9,0%), огурцы с 01.03 по 31.10 (11,3%, нм 0,06 евро), инжир свежий (3,8%), дыни (3,8%), яблоки с 01.07 по 31.07 (0,027 евро), томаты консервированный (8,3%, нм 0,041 евро), джем из вишни (7,5%), яблочный сок концентрированный	Снижение от уровня таможенных пошлин Ирана: - <u>на 20%</u> - сливочное масло в уп. > 500 г. (4,0%); - <u>на 25%</u> - жмыхи из семян хлопчатника, подсолнечника, рапса (7,5%); - <u>на 27,3%</u> - сливочное масло в уп. < 500 г. (40,0%); - <u>на 36,0%</u> - горох и фасоль (35,0%); - <u>на 40,0%</u> - зеленый чай (12,0%), гречиха (6,0%); - <u>на 42,0%</u> - полуобрушенный рис (15,0%); - <u>на 45,0%</u> - чай пакетированный (30,0%); - <u>на 50,0%</u> - соевое, подсолнечное и рапсовое масло (10,0%); - <u>на 55,0%</u> - сушеный горох (25,0%); - <u>на 56,3%</u> - шок. изделия (14,0%); - <u>на 61,5%</u> - мясо КРС (10,0%); - <u>на 63,6%</u> - макаронные изделия, сладкое печенье, вафли (20,0%); - <u>на 67,0%</u> - сушеная фасоль (5,0%); - <u>на 75,0%</u> - минеральная вода (14,0%); - <u>на 82,0%</u> - жевательная резинка (5,0%).
Снижение <u>на 40%</u> от уровня таможенных пошлин ЕАЭС	томаты с 01.11 по 31.03 (6,0%, нм 0,032 евро), яблоки с 01.017 по 31.03 (0,022 евро), яблоки с 01.04 по 30.06 (0,019 евро)	
Снижение <u>на 50%</u> от уровня таможенных пошлин ЕАЭС	растения для открытого грунта (2,5%), розы, хризантемы, лилии, гладиолусы (2,5%, нм 0,15 евро), огурцы с 01.11 по конец февраля (5,0%, нм 0,027 евро), перец стручковый с 01.04 по 30.09 (5,0%), инжир сушеный (2,5%), виноград свежий (2,5%), виноградный сок концентрированный	
Снижение <u>на 65%</u>	прочие овощи (3,5%)	
Снижение <u>на 75%</u>	баклажаны (2,5%)	
«Обнуление пошлин»	креветки, лук репчатый, капуста цветная и брокколи, салат-латук, сельдерей, фисташки, апельсины, лимоны, лаймы, виноград сушеный, жевательная резинка, отдельные виды продукции, содержащие какао, сладкое печенье, вафли, апельс. и лимонный концентрированный сок	

Рис. 7 Условия поставок сельскохозяйственной продукции в рамках действия Временного соглашения о зоне свободной торговли между ЕАЭС и Ираном (по данным Евразийской экономической комиссии)

Помимо снижения ввозных таможенных пошлин Временное соглашение предусматривает соблюдение Сторонами основополагающих принципов международной торговли. Во Временном соглашении прописана схема, аналогичная нормам ВТО, что налагает обязательства и требования на Иран, несмотря на отсутствие Ирана членства в ВТО.

Также Временным соглашением предусматривается не применять необоснованные нетарифные меры, ограничивающие торговлю, в отношении товаров, которые перечислены в соглашении, что даст положительный эффект во взаимной торговле между Сторонами.

В таблицах 5 и 6 представлены условия поставок отдельных видов сельскохозяйственной продукции в рамках действия Временного соглашения о зоне свободной торговли между ЕАЭС и Ираном.

По условиям Временного соглашения ЕАЭС имеет возможность нарастить поставки и увеличить долю в общем импорте Ирана по отдельным видам сельскохозяйственной продукции, в том числе по мясу КРС замороженному, соевому и подсолнечному маслу. Также Иран имеет возможность увеличить поставки томатов, огурцов, винограда, яблок и других овощей и фруктов.

В целом, по расчетам Комиссии, при условии сохранения импорта на уровне 2017 года, **выпадающие доходы ЕАЭС** от снижения ввозных таможенных пошлин в рамках Временного соглашения в части сельхозпродукции максимально могут составить **около 12 млн. долл.** При этом, уровень преференциальных ставок по отдельным товарам для Ирана соответствует уровню ввозных таможенных пошлин при предоставлении тарифных преференций в рамках Единой системы тарифных преференций ЕАЭС в отношении товаров, происходящих из развивающихся стран и (или) наименее развитых стран. Учитывая, что Иран является пользователем данной Единой системы, выпадающие доходы будут еще более низкими.

Потенциальная выгода от ЕАЭС от снижения ввозных таможенных пошлин Ираном может составить **16,3 млн. долл.**, в первую очередь, за счет снижения пошлины в отношении подсолнечного масла, что говорит об экономической целесообразности заключения Временного соглашения в части сельскохозяйственной продукции.

Заключение Временного соглашения является важным шагом на пути становления полноформатного соглашения о зоне свободной торговли с Ираном. Оно будет способствовать установлению предсказуемых условий торговли в рамках ЗСТ с партнером, не являющимся членом ВТО.

Достигнутые договоренности по обоюдному снижению ввозных таможенных пошлин позволят насытить внутренний рынок товарами, не производящимися в странах ЕАЭС (*цитрусовые, овощи в зимний период*), а также нарастить экспорт сельхозпродукции ЕАЭС (*растительные и животные масла и пр.*) в Иран.

Таблица 5. Условия поставок отдельных видов сельскохозяйственной продукции из ЕАЭС в Иран в рамках действия Временного соглашения о зоне свободной торговли (по данным Евразийской экономической комиссии)

Код ТН ВЭД	Наименование товара	Действующая ставка Ирана	Преференциальная ставка для ЕАЭС	Справочно:		
				Объем импорта Ирана, млн. долл.	Объем импорта Ирана из ЕАЭС, млн. долл.	Доля ЕАЭС в импорте Ирана
0201	Мясо КРС свежее и охлажденное	26%	10%	1,1	0	0%
0202	Мясо КРС замороженное	26%	10%	371,3	0	0%
1008	Гречиха	10%	6,0%	3,9	3,2	82,0%
1507	Соевое масло	20%	10%	205,2	0	0%
1512	Подсолнечное масло	20%	10%	328,1	145,1	44,0%
1514	Рапсовое масло	20%	10%	1,8	1,3	72,0%
2202	Безалкогольные напитки	55%	14%	25,3	0,3	1,2%
2306	Жмыхи	10%	7,5%	16,1	14,0	87,0%

Таблица 6. Условия поставок отдельных видов сельскохозяйственной продукции в ЕАЭС из Ирана в рамках действия Временного соглашения о зоне свободной торговли (по данным Евразийской экономической комиссии)

Код ТН ВЭД	Наименование товара	Действующая ставка ЕАЭС	Преференциальная ставка для Ирана	Справочно:		
				Объем импорта ЕАЭС, млн. долл.	Объем импорта ЕАЭС из Ирана, млн. долл.	Доля Ирана в импорте ЕАЭС
0701	Картофель	10%	7,5%*	223,3	1,2	0,5%
0702	Томаты	10%, ннм 0,053	6%, ннм 0,032	753,8	12,7	1,7%
		15%, ннм 0,08	11,3%, ннм 0,06*			
0704	Капуста	13%	9,8%*	102,8	13,8	13,4%
0706	Морковь	12,0%	9,0%*	102,3	0,5	0,5%
0707	Огурцы	10%, ннм 0,053	5%, ннм 0,027	135,6	63,4	46,8%
		15%, ннм 0,08	11,3%, ннм 0,06*			
0806	Виноград	5%	2,5%	580,5	29,5	5,1%
			0%			
0808	Яблоки, груши, айва	0,036 евро за кг	0,022 евро за кг	1 028,0	1,6	0,2%
			0,027 евро за кг*			
			0,041 евро за кг*			

*Примечание – Ставка соответствует уровню ввозных таможенных пошлин при предоставлении тарифных преференций в рамках Единой системы тарифных преференций ЕАЭС в отношении товаров, происходящих из развивающихся стран и (или) наименее развитых стран

Часть 5 «Предложения по развитию сельскохозяйственного экспорта государств-членов ЕАЭС»

Принимая во внимание, что в Иране наблюдаются проблемы с самообеспеченностью по некоторым видам продукции, а также учитывая рост населения, увеличивается потребность в качественной, экологически чистой пищевой продукции, поставки которой могут быть обеспечены компаниями ЕАЭС.

Помимо возможностей по увеличению экспорта ЕАЭС, которые имеются в рамках Временного соглашения, существует целый ряд перспективных экспортных позиций государств-членов ЕАЭС при поставках на рынок Ирана.

Комиссией произведены расчеты, основанные на динамике импорта сельхозпродукции Ираном в 2012-2017 гг.⁶, а также на темпах роста экспорта государств-членов за аналогичный период, которые позволили определить, какие именно товары перспективны для экспорта в Иран. В итоговую выборку, удовлетворяющую всем условиям, относятся **17 четырехзначных позиций** (таблица 7).

Справочно:

Критерии отбора перспективных экспортных позиций:

- 1. Среднегодовой темп прироста импорта сельхозпродукции (на уровне до 4-х знаков кода ТН ВЭД) Ирана в период 2012-2017 гг. превышает показатель для совокупного объема закупок.*
- 2. Среднегодовой темп прироста экспорта сельхозпродукции государств-членов ЕАЭС в период 2012-2017 гг. был положительным.*
- 3. Импорт Ирана данных товаров в 2017 году превышал 20 млн. долл.*
- 4. Объем экспорта государств-членов ЕАЭС таких товаров в третьи страны в 2017 году превышал 10 млн. долл.*

Таблица 7. Перспективные экспортные позиции государств-членов ЕАЭС при поставках сельскохозяйственной продукции в Иран (по расчетам Евразийской экономической комиссии)

Код ТН ВЭД	Наименование продукции
0204	баранина («халяль»)
0303	рыба мороженая
0304	филе рыбное
0713	овощи бобовые сушеные
1005	кукуруза

⁶ По данным International Trade Centre

1201	соевые бобы
1205	семена рапса
1206 00	семена подсолнечника
1207	семена и плоды прочих масличных культур
1512	масло подсолнечное
1515	прочие летучие растительные жиры и масла
1806	шоколад
1901	экстракт солодовый
1905	хлеб, мучные кондитерские изделия
2008	фрукты и орехи консервированные
2101	экстракты чая и кофе
2403	прочий промышленный табак

Импорт Ирана в 2017 году по данным товарным позициям составляет **около 3 млрд. долл.**, что составляет 37,4% от общего объема импорта сельхозпродукции. При этом в экспорте ЕАЭС в Иран данные позиции занимают **374,2 млн. долл.** (49,9% от общего объема экспорта), тогда как в целом ЕАЭС экспортирует данные товары в третьи страны на сумму **6,8 млрд. долл.**

Данный перечень позволяет продемонстрировать открывающиеся перед государствами-членами ЕАЭС перспективы при поставках сельхозпродукции в Иран, так как имеется значительный потенциал развития экспортных поставок ЕАЭС, учитывая потребности Ирана в данных товарах, а также экспортные возможности государств-членов.

Часть 6 «Выводы и предложения»

Анализ действующих механизмов и условий доступа сельскохозяйственной продукции на рынок Ирана позволяет сделать следующие **выводы**:

1. Иран является важным торговым партнером для государств-членов ЕАЭС и за последние лет нарастил объемы закупок сельхозпродукции из ЕАЭС до уровня около 0,8 млрд. долл., что позволяет ему входить в десятку лучших стран-импортеров продукции АПК ЕАЭС.

2. В ближайшей перспективе рынок Ирана по-прежнему будет привлекательным для сельскохозяйственных товаров из ЕАЭС, учитывая не полную самообеспеченность Ирана по отдельным видам продовольствия.

3. Временное соглашение о ЗСТ с Ираном открывает еще более широкие возможности для наращивания объемов экспорта продукции ЕАЭС в Иран, включая сельскохозяйственную продукцию. Для ЕАЭС представляется целесообразным наращивать экспорт уже поставляемой продукции (зерно и масла) с последующим расширением ассортимента и с учетом ряда перспективных экспортных позиций.

4. При формировании полноформатного соглашения о ЗСТ необходимо учитывать, что в Иране высокий уровень таможенных пошлин, поэтому необходимо максимально расширить охват тарифных позиций, которые могут быть снижены или обнулены в рамках соглашения, включая товары «на перспективу», то есть те, по которым ЕАЭС в настоящее время не демонстрирует высоких темпов роста экспорта.

5. Учитывать необходимость конкуренции за иранский рынок со странами-партнерами Ирана по ЗСТ, а также основными торговыми партнерами Ирана (Китай, ОАЭ, Индия и др.).

Перечень обязательств ЕАЭС и Ирана по сельхозпродукции в рамках Временного соглашения

№ п/п	Код ТН ВЭД	Наименование товарной позиции	Действующий уровень пошлин	Снижение	Преференциальная ставка
Обязательства Евразийского экономического союза					
1	0302 11 200 0	форель вида <i>Oncorhynchus mykiss</i>	4,4%	25%	3,3%
2	0302 99 000 1	печень, икра, молоки, плавники, головы, хвосты, плавательные пузыри и прочие пищевые рыбные субпродукты отдельных видов форели	4,4%	25%	3,3%
3	0306 17 100 0	креветки прочие копченые, в панцире или без панциря, не подвергнутые или подвергнутые тепловой обработке до или в процессе копчения	5%, но не менее 0,1 евро за 1 кг	100%	0,0%
4	0306 17 920 0	креветки рода <i>Penaeus</i>	3,0%	100%	0,0%
5	0306 17 930 0	креветки семейства <i>Pandalidae</i> , кроме рода <i>Pandalus spp</i>	3,0%	100%	0,0%
6	0306 17 940 0	креветки рода <i>Stangon</i> , кроме вида <i>Stangon crangon</i>	5,0%	100%	0,0%
7	0306 17 990 0	креветки прочие	3,0%	100%	0,0%
8	0406 40 900 0	прочие голубые сыры	15%, но не менее 0,3 евро за 1 кг	100%	0,0%
9	0602 90 500 0	растения для открытого грунта прочие	5,0%	50%	2,5%

№ п/п	Код ТН ВЭД	Наименование товарной позиции	Действующий уровень пошлин	Снижение	Преференциальная ставка
10	0602 90 910 0	цветущие растения с бутонами или цветками, за исключением кактусов	5,0%	50%	2,5%
11	0602 90 990 0	прочие	5,0%	50%	2,5%
12	0603 11 000 0	розы	5%, но не менее 0,3 евро за 1 кг	50%	2,5%, но не менее 0,15 евро за 1 кг
13	0603 14 000 0	хризантемы	5%, но не менее 0,3 евро за 1 кг	50%	2,5%, но не менее 0,15 евро за 1 кг
14	0603 15 000 0	лилии (<i>Lilium spp.</i>)	5%, но не менее 0,3 евро за 1 кг	50%	2,5%, но не менее 0,15 евро за 1 кг
15	0603 19 100 0	гладиолусы	5%, но не менее 0,3 евро за 1 кг	50%	2,5%, но не менее 0,15 евро за 1 кг
16	0701 90 500 0	картофель молодой, с 1 января по 30 июня	10,0%	25%	7,5%
17	0701 90 900 0	картофель прочий	10,0%	25%	7,5%
18	0702 00 000 1	томаты свежие или охлажденные с 1 января по 31 марта	10%, но не менее 0,053 евро за 1 кг	40%	6,0%, но не менее 0,032 евро за 1 кг

№ п/п	Код ТН ВЭД	Наименование товарной позиции	Действующий уровень пошлин	Снижение	Преференциальная ставка
19	0702 00 000 2	томаты свежие или охлажденные с 1 апреля по 30 апреля	15%, но не менее 0,08 евро за 1 кг	25%	11,3%, но не менее 0,06 евро за 1 кг
20	0702 00 000 3	томаты свежие или охлажденные с 1 мая по 14 марта	15%, но не менее 0,08 евро за 1 кг	25%	11,3%, но не менее 0,06 евро за 1 кг
21	0702 00 000 4	томаты свежие или охлажденные с 15 мая по 31 марта	15%, но не менее 0,08 евро за 1 кг	25%	11,3%, но не менее 0,06 евро за 1 кг
22	0702 00 000 5	томаты свежие или охлажденные с 1 июня по 30 сентября	15%, но не менее 0,08 евро за 1 кг	25%	11,3%, но не менее 0,06 евро за 1 кг
23	0702 00 000 6	томаты свежие или охлажденные с 1 октября по 31 октября	10%, но не менее 0,053 евро за 1 кг	25%	7,5%, но не менее 0,04 евро за 1 кг
24	0702 00 000 7	томаты свежие или охлажденные с 1 ноября по 20 декабря	10%, но не менее 0,053 евро за 1 кг	40%	6,0%, но не менее 0,032 евро за 1 кг

№ п/п	Код ТН ВЭД	Наименование товарной позиции	Действующий уровень пошлин	Снижение	Преференциальная ставка
25	0702 00 000 9	томаты свежие или охлажденные с 21 декабря по 31 декабря	10%, но не менее 0,053 евро за 1 кг	40%	6,0%, но не менее 0,032 евро за 1 кг
26	0703 10 190 0	лук репчатый прочий	10,0%	100%	0,0%
27	0704 10 000 0	капуста цветная и брокколи	11,0%	100%	0,0%
28	0704 90 100 1	белокочанная капуста	13,0%	25%	9,8%
29	0704 90 100 9	капуста прочая	13,0%	25%	9,8%
30	0704 90 900 0	прочие листовые и аналогичные съедобные овощи из рода Brassica, свежие или охлажденные:	11,0%	25%	8,3%
31	0705 11 000 0	салат-латук кочанный (салат кочанный)	15,0%	100%	0,0%
32	0705 19 000 0	прочий салат-латук	15,0%	100%	0,0%
33	0706 10 000 1	морковь	12,0%	25%	9,0%
34	0706 90 900 1	свекла столовая	12,0%	25%	9,0%
35	0707 00 050 1	огурцы и корнишоны, свежие или охлажденные с 1 января по конец февраля	10%, но не менее 0,053 евро за 1 кг	50%	5,0%, но не менее 0,027 евро за 1 кг
36	0707 00 050 2	огурцы и корнишоны, свежие или охлажденные с 1 марта по конец 30 апреля	15%, но не менее 0,08 евро за 1 кг	25%	11,3%, но не менее 0,06 евро за 1 кг
37	0707 00 050 3	огурцы и корнишоны, свежие или охлажденные с 1 мая по 15 мая	15%, но не менее 0,08 евро за 1 кг	25%	11,3%, но не менее 0,06 евро за 1 кг

№ п/п	Код ТН ВЭД	Наименование товарной позиции	Действующий уровень пошлин	Снижение	Преференциальная ставка
38	0707 00 050 4	огурцы и корнишоны, свежие или охлажденные с 16 мая по 30 сентября	15%, но не менее 0,08 евро за 1 кг	25%	11,3%, но не менее 0,06 евро за 1 кг
39	0707 00 050 5	огурцы и корнишоны, свежие или охлажденные с 1 октября по 31 октября	15%, но не менее 0,08 евро за 1 кг	25%	11,3%, но не менее 0,06 евро за 1 кг
40	0707 00 050 6	огурцы и корнишоны, свежие или охлажденные с 1 ноября по 10 ноября	10%, но не менее 0,053 евро за 1 кг	50%	5,0%, но не менее 0,027 евро за 1 кг
41	0707 00 050 9	огурцы и корнишоны, свежие или охлажденные с 11 ноября по 31 декабря	10%, но не менее 0,053 евро за 1 кг	50%	5,0%, но не менее 0,027 евро за 1 кг
42	0709 30 000 0	баклажаны (бадридджаны)	10,0%	75%	2,5%
43	0709 40 000 0	сельдерей прочий, кроме сельдерея корневого	12,0%	100%	0,0%
44	0709 60 100 1	перец стручковый сладкий с 1 апреля по 30 сентября	10,0%	50%	5,0%
45	0709 60 990 0	прочие плоды рода Capsicum или рода Pimenta:	12,0%	50%	6,0%
46	0709 93 100 0	кабачки	10,0%	50%	5,0%
47	0709 93 900 0	прочие тыквы, кабачки и прочие овощи рода тыква	10,0%	50%	5,0%
48	0709 99 100 0	салатные овощи, кроме салата латука (<i>Lactuca sativa</i>) и цикория (<i>Cichorium spp.</i>)	10,0%	100%	0,0%
49	0709 99 900 0	прочие	10,0%	65%	3,5%
50	0802 51 000 0	фисташки в скорлупе	5,0%	100%	0,0%

№ п/п	Код ТН ВЭД	Наименование товарной позиции	Действующий уровень пошлин	Снижение	Преференциальная ставка
51	0802 52 000 0	фисташки, очищенные от скорлупы	5,0%	100%	0,0%
52	0804 10 000 0	финики	5,0%	100%	0,0%
53	0804 20 100 0	инжир свежий	5,0%	25%	3,8%
54	0804 20 900 0	инжир сушеный	5,0%	50%	2,5%
55	0805 10 200 0	апельсины сладкие, свежие	5%, но не менее 0,017 евро за 1 кг	100%	0,0%
56	0805 10 800 0	прочие цитрусовые плоды, свежие или сушеные	5%, но не менее 0,017 евро за 1 кг	100%	0,0%
57	0805 29 000 0	вилкинги и аналогичные гибриды цитрусовых	5%, но не менее 0,017 евро за 1 кг	100%	0,0%
58	0805 50 100 0	лимоны (Citrus limon, Citrus limonum)	5%, но не менее 0,015 евро за 1 кг	100%	0,0%
59	0805 50 900 0	лаймы (Citrus aurantifolia, Citrus latifolia)	5,0%	100%	0,0%
60	0806 10 100 0	виноград свежий столовых сортов	5,0%	50%	2,5%
61	0806 10 900 0	прочий виноград свежий	5,0%	50%	2,5%
62	0806 20 100 0	коринка	5,0%	100%	0,0%

№ п/п	Код ТН ВЭД	Наименование товарной позиции	Действующий уровень пошлин	Снижение	Преференциальная ставка
63	0806 20 300 0	султана	5,0%	100%	0,0%
64	0806 20 900 0	прочий сушеный виноград	5,0%	100%	0,0%
65	0807 19 000 0	прочие дыни (включая арбузы) и папайя, свежие	5,0%	25%	3,8%
66	0808 10 800 1	яблоки с 1 января по 31 марта	0,036 евро за 1 кг	40%	0,022 евро за 1 кг
67	0808 10 800 2	яблоки с 1 апреля по 30 июня	0,031 евро за 1 кг	40%	0,019 евро за 1 кг
68	0808 10 800 3	яблоки с 1 июля по 31 июля	0,036 евро за 1 кг	25%	0,027 евро за 1 кг
69	0808 10 800 6	яблоки прочие	0,068 евро за 1 кг	25%	0,051 евро за 1 кг
70	0808 10 800 8	яблоки прочие с 1 декабря по 31 декабря	0,055 евро за 1 кг	25%	0,041 евро за 1 кг
71	0810 50 000 0	киви	0,0%	0%	0,0%
72	0810 90 750 0	прочие	5,0%	50%	2,5%
73	0813 40 950 0	прочие фрукты сушеные	5,0%	25%	3,8%
74	1704 10 100 0	кондитерские изделия из сахара (включая белый шоколад), не содержащие какао, содержащая менее 60 мас.% сахарозы (включая инвертный сахар, выраженный как сахароза)	10%, но не менее 0,6 евро за 1 кг	100%	0,0%
75	1806 31 000 0	прочие, в брикетах, пластинках или плитках с начинкой	0,2 евро за 1 кг	100%	0,0%
76	1806 32 900 0	прочие	0,2 евро за 1 кг	100%	0,0%

№ п/п	Код ТН ВЭД	Наименование товарной позиции	Действующий уровень пошлин	Снижение	Преференциальная ставка
77	1806 90 190 0	прочие шоколадные конфеты, с начинкой или без начинки	0,28 евро за 1 кг	100%	0,0%
78	1806 90 390 0	без начинки	0,28 евро за 1 кг	100%	0,0%
79	1806 90 500 2	тоффи, карамели прочие и аналогичные сладости	0,28 евро за 1 кг	100%	0,0%
80	1806 90 600 0	пасты, содержащие какао	0,28 евро за 1 кг	100%	0,0%
81	1806 90 900 0	прочие	10,0%	100%	0,0%
82	1905 31 990 0	прочее	12%, но не менее 0,1 евро за 1 кг	100%	0,0%
83	1905 32 050 0	вафли с содержанием влаги более 10 мас.%	11%, но не менее 0,11 евро за 1 кг	100%	0,0%
84	1905 32 110 0	вафли и вафельные облатки в первичных упаковках нетто-массой не более 85 г	0,11 евро за 1 кг	100%	0,0%
85	1905 32 190 0	прочие	0,11 евро за 1 кг	100%	0,0%
86	1905 32 990 0	прочие	0,11 евро за 1 кг	100%	0,0%
87	2002 90 190 0	томаты, приготовленные или консервированные без добавления уксуса или уксусной кислоты в первичных упаковках нетто-массой не более 1 кг	11%, но не менее 0,055 евро за 1 кг	25%	8,3%, но не менее 0,042 евро за 1 кг

№ п/п	Код ТН ВЭД	Наименование товарной позиции	Действующий уровень пошлин	Снижение	Преференциальная ставка
88	2002 90 310 0	томаты, приготовленные или консервированные без добавления уксуса или уксусной кислоты с содержанием сухого вещества не менее 12 мас.%, но не более 30 мас.% в первичных упаковках нетто-массой более 1 кг	11%, но не менее 0,054 евро за 1 кг	25%	8,3%, но не менее 0,041 евро за 1 кг
89	2002 90 390 0	томаты, приготовленные или консервированные без добавления уксуса или уксусной кислоты с содержанием сухого вещества не менее 12 мас.%, но не более 30 мас.% в первичных упаковках нетто-массой не более 1 кг	11%, но не менее 0,054 евро за 1 кг	25%	8,3%, но не менее 0,041 евро за 1 кг
90	2002 90 910 0	томаты, приготовленные или консервированные без добавления уксуса или уксусной кислоты с содержанием сухого вещества не менее 12 мас.%, но не более 30 мас.% в первичных упаковках нетто-массой более 1 кг	11%, но не менее 0,054 евро за 1 кг	25%	8,3%, но не менее 0,041 евро за 1 кг
91	2002 90 990 0	томаты, приготовленные или консервированные без добавления уксуса или уксусной кислоты с содержанием сухого вещества не менее 12 мас.%, но не более 30 мас.% в первичных упаковках нетто-массой не более 1 кг	11%, но не менее 0,054 евро за 1 кг	25%	8,3%, но не менее 0,041 евро за 1 кг
92	2007 99 310 0	джемы, желе фруктовое, мармелады из вишни и черешни	10,0%	25%	7,5%
93	2009 12 000 1	апельсиновый сок	10%, но не менее 0,046 евро за 1 литр	100%	0,0%

№ п/п	Код ТН ВЭД	Наименование товарной позиции	Действующий уровень пошлин	Снижение	Преференциальная ставка
94	2009 12 000 8		10%, но не менее 0,046 евро за 1 литр	100%	0,0%
95	2009 31 590 9	лимонный сок	10%, но не менее 0,046 евро за 1 литр	100%	0,0%
96	2009 31 990 9	соки прочих цитрусовых	10%, но не менее 0,046 евро за 1 литр	100%	0,0%
97	2009 61 100 2	виноградный сок	12%, но не менее 0,056 евро за 1 литр	50%	6,0%, но не менее 0,028 евро за 1 литр
98	2009 61 100 7		12%, но не менее 0,056 евро за 1 литр	50%	6,0%, но не менее 0,028 евро за 1 литр
99	2009 69 190 0	прочий сок	12%, но не менее 0,056 евро за 1 литр	50%	6,0%, но не менее 0,028 евро за 1 литр

№ п/п	Код ТН ВЭД	Наименование товарной позиции	Действующий уровень пошлин	Снижение	Преференциальная ставка
100	2009 69 510 1		0,0%	0%	0,0%
101	2009 69 510 9		12%, но не менее 0,056 евро за 1 литр	50%	6,0%, но не менее 0,028 евро за 1 литр
102	2009 69 900 0		12%, но не менее 0,056 евро за 1 литр	50%	6,0%, но не менее 0,028 евро за 1 литр
103	2009 71 200 1	яблочный сок	12%, но не менее 0,056 евро за 1 литр	25%	9,0%, но не менее 0,042 евро за 1 литр
104	2009 71 200 2		10,0%	25%	7,5%
105	2009 71 200 8		13%, но не менее 0,06 евро за 1 литр	25%	9,8%, но не менее 0,045 евро за 1 литр
106	2009 71 990 1		8%, но не менее 0,04 евро за 1 литр	25%	6,0%, но не менее 0,03 евро за 1 литр

№ п/п	Код ТН ВЭД	Наименование товарной позиции	Действующий уровень пошлин	Снижение	Преференциальная ставка
107	2009 71 990 9		14%, но не менее 0,065 евро за 1 литр	25%	10,5%, но не менее 0,049 евро за 1 литр
108	2009 79 110 0	прочий сок	12%, но не менее 0,056 евро за 1 литр	25%	9,0%, но не менее 0,042 евро за 1 литр
109	2009 79 190 2		10%, но не менее 0,05 евро за 1 литр	25%	7,5%, но не менее 0,038 Евро за 1 литр
110	2009 79 190 3		10,0%	25%	7,5%
111	2009 79 190 8		11%, но не менее 0,05 евро за 1 литр	25%	8,3%, но не менее 0,038 евро за 1 литр
112	2009 79 300 1		10%, но не менее 0,05 евро за 1 литр	25%	7,5%, но не менее 0,038 евро за 1 литр
113	2009 79 300 9		13%, но не менее 0,06 евро за 1	25%	9,8%, но не менее 0,045 евро за 1 литр

№ п/п	Код ТН ВЭД	Наименование товарной позиции	Действующий уровень пошлин	Снижение	Преференциальная ставка
			литр		
114	2009 79 910 0		13%, но не менее 0,06 евро за 1 литр	25%	9,8%, но не менее 0,045 евро за 1 литр
115	2009 90 190 8	смеси соков	10%, но не менее 0,046 евро за 1 литр	25%	7,5%, но не менее 0,035 евро за 1 литр
116	2009 90 210 0		10%, но не менее 0,046 евро за 1 литр	25%	7,5%, но не менее 0,035 евро за 1 литр
117	2009 90 290 8		13%, но не менее 0,06 евро за 1 литр	25%	9,8%, но не менее 0,045 евро за 1 литр
118	2009 90 310 0		14%, но не менее 0,065 евро за 1 литр	25%	10,5%, но не менее 0,049 евро за 1 литр

№ п/п	Код ТН ВЭД	Наименование товарной позиции	Действующий уровень пошлин	Снижение	Преференциальная ставка
119	2009 90 390 9		14%, но не менее 0,065 евро за 1 литр	25%	10,5%, но не менее 0,049 евро за 1 литр
120	2009 90 410 7		12%, но не менее 0,056 евро за 1 литр	50%	6,0%, но не менее 0,028 евро за 1 литр
121	2009 90 510 2		12%, но не менее 0,056 евро за 1 литр	50%	6,0%, но не менее 0,028 евро за 1 литр
122	2009 90 510 7		12%, но не менее 0,056 евро за 1 литр	50%	6,0%, но не менее 0,028 евро за 1 литр
123	2009 90 730 0		10%, но не менее 0,046 евро за 1 литр	50%	5,0%, но не менее 0,023 евро за 1 литр
124	2009 90 790 0		10%, но не менее 0,046 евро за 1 литр	50%	5,0%, но не менее 0,023 евро за 1 литр

№ п/п	Код ТН ВЭД	Наименование товарной позиции	Действующий уровень пошлин	Снижение	Преференциальная ставка
125	2009 90 940 0		10%, но не менее 0,046 евро за 1 литр	50%	5,0%, но не менее 0,023 евро за 1 литр
126	2009 90 980 0		10%, но не менее 0,046 евро за 1 литр	50%	5,0%, но не менее 0,023 евро за 1 литр
Обязательства Ирана					
1	02011010	мясо крупного рогатого скота, свежее или охлажденное	26%	61,5%	10,0%
2	02011090		26%	61,5%	10,0%
3	02012010		26%	61,5%	10,0%
4	02012020		26%	61,5%	10,0%
5	02012030		26%	61,5%	10,0%
6	02012090		26%	61,5%	10,0%
7	02013010		26%	61,5%	10,0%
8	02013020		26%	61,5%	10,0%
9	02013030		26%	61,5%	10,0%
10	02013090		26%	61,5%	10,0%
11	02021010	мясо крупного рогатого скота, замороженное	26%	61,5%	10,0%
12	02021090		26%	61,5%	10,0%
13	02022010		26%	61,5%	10,0%
14	02022020		26%	61,5%	10,0%
15	02022030		26%	61,5%	10,0%

№ п/п	Код ТН ВЭД	Наименование товарной позиции	Действующий уровень пошлин	Снижение	Преференциальная ставка
16	02022090		26%	61,5%	10,0%
17	02023010		26%	61,5%	10,0%
18	02023020		26%	61,5%	10,0%
19	02023030		26%	61,5%	10,0%
20	02023090		26%	61,5%	10,0%
21	02041000	баранина	5%	0,0%	5,0%
22	02042100		5%	0,0%	5,0%
23	02042200		5%	0,0%	5,0%
24	02042300		5%	0,0%	5,0%
25	02043000		5%	0,0%	5,0%
26	02044100		5%	0,0%	5,0%
27	02044200		5%	0,0%	5,0%
28	02044300		5%	0,0%	5,0%
29	02045000		5%	0,0%	5,0%
30	03021100		форель	40%	0,0%
31	03024100	сельдь	5%	0,0%	5,0%
32	03031300	лосось атлантический	5%	0,0%	5,0%
33	03031900		32%	0,0%	32,0%
34	03035100	сельдь мороженая	5%	0,0%	5,0%
35	04051010	сливочное масло	55%	27,3%	40,0%
36	04051020		5%	20,0%	4,0%
37	04090000	мед натуральный	55%	0%	55,0%

№ п/п	Код ТН ВЭД	Наименование товарной позиции	Действующий уровень пошлин	Снижение	Преференциальная ставка
38	07081000	горох	55%	36%	35,0%
39	07082000	фасоль	55%	36%	35,0%
40	07131000	горох сушеный	55%	55%	25,0%
41	07132010	нут сушеный	15%	67%	5,0%
42	07132090		5%	0,0%	5,0%
43	07133200	фасоль мелкая красная (адзуки) (<i>Phaseolus</i> или <i>Vigna angularis</i>)	5%	0,0%	5,0%
44	07133310	фасоль обыкновенная, включая белую мелкосеменную фасоль	5%	0,0%	5,0%
45	07134000	чечевица	5%	0,0%	5,0%
46	07139000	для посева	55%	36%	35,0%
47	09021000	чай зеленый	20%	40%	12,0%
48	09022000	чай зеленый прочий	20%	40%	12,0%
49	09023010	чай черный	55%	45%	30,0%
50	09023090		20%	40%	12,0%
51	09024010	прочий чай черный (ферментированный) и частично ферментированный	20%	40%	12,0%
52	09024090		20%	40%	12,0%
53	10031000	ячмень	5(а 10(б 20 апреля - 20 августа)	0,0%	5(а 10(б 20 апреля - 20 августа)
54	10039000		5(а 10(б 20 апреля -	0,0%	5(а 10(б 20 апреля - 20

№ п/п	Код ТН ВЭД	Наименование товарной позиции	Действующий уровень пошлин	Снижение	Преференциальная ставка
			20 августа)		августа)
55	10051000	кукуруза семенная	5(а 10(б 23 сентября - 20 января)	0,0%	5(а 10(б 23 сентября - 20 января)
56	10059010	кукуруза прочая	5(а 10(б 23 сентября - 20 января)	0,0%	5(а 10(б 23 сентября - 20 января)
57	10059090		5(а 10(б 23 сентября - 20 января)	0,0%	5(а 10(б 23 сентября - 20 января)
58	10063000	полуобрушенный или полностью обрушенный рис	26% (запрет: 23 июля - 23 октября)	42%	15% * (запрет: 23 июля - 23 октября)
59	10081000	гречиха	10%	40%	6,0%
60	12019000	соевые бобы, дробленые или недробленые прочие	10%	0,0%	10,0%
61	12040000	семена льна	5%	0,0%	5,0%
62	12051000	семена льна	10%	0,0%	10,0%
63	12059000		10%	0,0%	10,0%
64	12060010	семена подсолнечника	10%	0,0%	10,0%
65	12060090		10%	0,0%	10,0%
66	12119099	прочие растения	5%	0,0%	5,0%

№ п/п	Код ТН ВЭД	Наименование товарной позиции	Действующий уровень пошлин	Снижение	Преференциальная ставка
67	15071000	масло соевое сырое, нерафинированное или рафинированное гидратацией	20%	50,0%	10,0%
68	15121100	масло подсолнечное	20%	50,0%	10,0%
69	15141100	масло рапсовое	20%	50,0%	10,0%
70	17041000	кондитерские изделия из сахара (включая белый шоколад), не содержащие какао	55%	82%	10,0%
71	17049000		55%	74,5%	14,0%
72	18062000	кондитерские изделия из какао	32%	56,3%	14,0%
73	18063100		55%	63,6%	20,0%
74	18063200		55%	63,6%	20,0%
75	18069000		55%	63,6%	20,0%
76	19021900		макаронные изделия	55%	63,6%
77	19023000	55%		63,6%	20,0%
78	19053100	сладкое сухое печенье	55%	63,6%	20,0%
79	19053200	вафли и вафельные облатки	55%	63,6%	20,0%
80	19059010	прочие	5%	0,0%	5,0%
81	21021000	дрожжи активные	5%	0,0%	5,0%
82	21022000	дрожжи неактивные; прочие мертвые одноклеточные микроорганизмы	5%	0,0%	5,0%
83	21033000	горчичный порошок и готовая горчица	5%	0,0%	5,0%
84	21069085	жевательная резинка	40%	75%	10,0%
85	21069090	прочие	10%	0%	10,0%
86	22011000	воды минеральные и газированные	55%	75%	14,0%
87	22019000		55%	75%	14,0%

№ п/п	Код ТН ВЭД	Наименование товарной позиции	Действующий уровень пошлин	Снижение	Преференциальная ставка
88	22021000	воды, включая минеральные и газированные, содержащие добавки сахара или других подслащивающих или вкусоароматических веществ	55%	75%	14,0%
89	22029910	прочие безалкогольные напитки	20%	30%	14,0%
90	22029990		55%	75%	14,0%
91	23040000	Жмыхи и другие твердые остатки, получаемые при извлечении соевого масла, немолотые или молотые, негранулированные или гранулированные	10%	0,0%	10,0%
92	23061000	жмыхи из семян хлопчатника	10%	25,0%	7,5%
93	23063000	жмыхи из семян подсолнечника	10%	25,0%	7,5%
94	23064100	жмыхи из семян рапса, или кользы	10%	25,0%	7,5%
95	23064900	прочие жмыхи	10%	25,0%	7,5%
96	23069010	прочие жмыхи	10%	25,0%	7,5%
97	23069090		10%	25,0%	7,5%

